

Управление Федеральной службы
государственной статистики
по г. Санкт-Петербургу и Ленинградской области
(ПЕТРОСТАТ)

Малое и среднее предпринимательство в Санкт-Петербурге в 2022 году

СТАТИСТИЧЕСКИЙ СБОРНИК

Исх. № СТ-130/2406
от 27.10.2023 г.

Санкт-Петербург
2023

Редакционная коллегия:

В.В. Скогорев – председатель редакционной коллегии

**С.М. Горохова, Л.В. Дмитриева, С.А. Тимофеева, А.И. Филиппова,
С.В. Черных, Е.В. Чуприна**

“Малое и среднее предпринимательство в Санкт-Петербурге в 2022 году”.
Стат.сб./Петростат. – СПб., 2023. – 87 с.

Сборник подготовлен отделом статистики предприятий с использованием материалов других отделов Петростата.

Петростат является собственником государственной статистической информации на территории Санкт-Петербурга и Ленинградской области и обладает исключительными правами на издание и распространение статистических публикаций. При использовании материалов органов государственной статистики ссылка на источник обязательна.

Код издания
по каталогу 13000123

<http://78.rosstat.gov.ru>
E-mail: 78@rosstat.gov.ru

© Петростат, 2023

В издании представлены статистические данные по основным экономическим показателям деятельности малых и средних предприятий: численность занятых, оборот организаций по видам экономической деятельности. Помещены данные бухгалтерской (финансовой) отчетности, характеризующие финансовое состояние организаций малого и среднего бизнеса. Приведены отдельные сравнения с субъектами Северо-Западного Федерального округа.

Информация по бухгалтерской (финансовой) отчетности сформирована на основании данных, полученных из Государственного информационного ресурса бухгалтерской отчетности (оператор – ФНС России) и данных, представленных в органы государственной статистики. Без банков, страховых и бюджетных организаций.

В сборнике приняты условные обозначения и сокращения:

–	явление отсутствует
...	данные не публикуются в целях обеспечения конфиденциальности первичных статистических данных, полученных от организаций
x	сопоставление невозможно
0,0	небольшая величина
тыс.	тысяча
млн	миллион
млрд	миллиард
руб.	рубль
р.	раз

В некоторых случаях незначительные расхождения между итогом и суммой слагаемых объясняются округлением данных.

СОДЕРЖАНИЕ

Основные показатели деятельности малых и средних предприятий.....	6
Основные показатели деятельности индивидуальных предпринимателей	6
Средняя численность работников по видам экономической деятельности	7
Распределение средней численности работников средних предприятий по видам экономической деятельности	9
Распределение средней численности работников малых предприятий по видам экономической деятельности	10
Среднемесячная начисленная заработная плата работников предприятий по видам экономической деятельности.....	11
Оборот предприятий по видам экономической деятельности	16
Распределение оборота средних предприятий по видам экономической деятельности	21
Распределение оборота малых предприятий по видам экономической деятельности	22
ОСНОВНЫЕ ПОКАЗАТЕЛИ ФИНАНСОВОГО СОСТОЯНИЯ МАЛЫХ И СРЕДНИХ ПРЕДПРИЯТИЙ	23
Сальдированный финансовый результат (прибыль минус убыток) организаций по видам экономической деятельности в 2021 году	23
Сальдированный финансовый результат (прибыль минус убыток) организаций по видам экономической деятельности в 2022 году	25
Распределение предприятий по финансовым результатам по видам экономической деятельности в 2021 году	27
Распределение предприятий по финансовым результатам по видам экономической деятельности в 2022 году	32
Внеоборотные активы по видам экономической деятельности в 2021 году	37
Внеоборотные активы по видам экономической деятельности в 2022 году	42
Оборотные активы по видам экономической деятельности в 2021 году	47

Оборотные активы	
по видам экономической деятельности в 2022 году	53
Источники образования имущества	
по видам экономической деятельности в 2021 году	59
Источники образования имущества	
по видам экономической деятельности в 2022 году	64
Рентабельность (убыточность) проданных товаров, продукции (работ, услуг) и активов по видам экономической деятельности в 2021 году	69
Рентабельность (убыточность) проданных товаров, продукции (работ, услуг) и активов по видам экономической деятельности в 2022 году	71
Платежеспособность и финансовая устойчивость	
по видам экономической деятельности в 2021 году	73
Платежеспособность и финансовая устойчивость	
по видам экономической деятельности в 2022 году	75
ИНДИВИДУАЛЬНЫЕ ПРЕДПРИНИМАТЕЛИ	77
Основные показатели деятельности индивидуальных предпринимателей по видам экономической деятельности в 2021 году	77
Основные показатели деятельности индивидуальных предпринимателей по видам экономической деятельности в 2022 году	79
СРАВНИТЕЛЬНЫЕ ДАННЫЕ	
ПО РЕГИОНАМ СЕВЕРО-ЗАПАДНОГО ФЕДЕРАЛЬНОГО ОКРУГА	81
Удельный вес малых предприятий субъектов Российской Федерации, находящихся в пределах Северо-Западного федерального округа, в численности работников и обороте по России.....	82
Удельный вес регионов в средней численности работников малых предприятий Северо-Западного федерального округа	83
Удельный вес регионов в обороте малых предприятий Северо-Западного федерального округа.....	84
Методологические пояснения.....	85

**ОСНОВНЫЕ ПОКАЗАТЕЛИ ДЕЯТЕЛЬНОСТИ
МАЛЫХ И СРЕДНИХ ПРЕДПРИЯТИЙ**

	Средние предприятия		Малые предприятия		в том числе микропредприятия	
	2021	2022	2021	2022	2021	2022
Средняя численность, тыс. человек	90,2	100,7	876,0	887,8	480,4	486,3
Оборот предприятий, млрд рублей	1015,7	1089,0	5522,8	5477,6	2854,0	2535,3

**ОСНОВНЫЕ ПОКАЗАТЕЛИ ДЕЯТЕЛЬНОСТИ
ИНДИВИДУАЛЬНЫХ ПРЕДПРИНИМАТЕЛЕЙ**

	2021	2022
Численность фактически действующих индивидуальных предпринимателей, тыс. человек	148,1	157,3
Объем выручки от продажи товаров, продукции, работ и услуг, млрд рублей	695,3	793,8

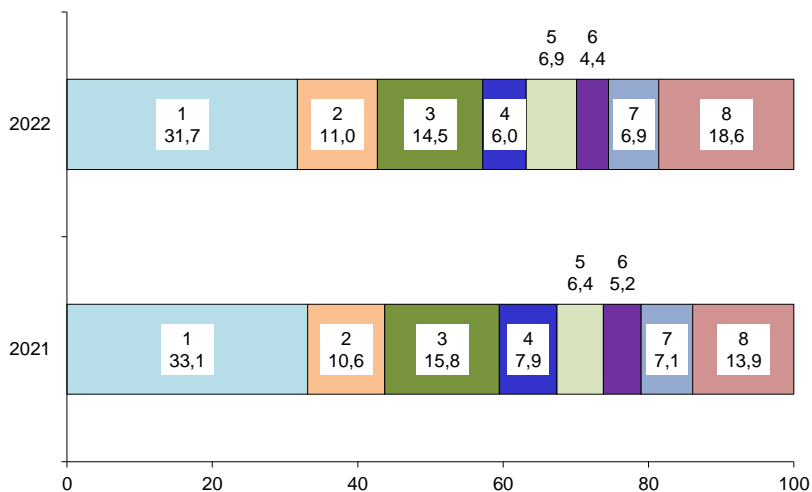
**СРЕДНЯЯ ЧИСЛЕННОСТЬ РАБОТНИКОВ
ПО ВИДАМ ЭКОНОМИЧЕСКОЙ ДЕЯТЕЛЬНОСТИ**
(человек)

	Средние предприятия		Малые предприятия		в том числе микропредприятия	
	2021	2022	2021	2022	2021	2022
Всего	90166	100727	876022	887834	480418	486339
в том числе:						
Сельское, лесное хозяйство, охота, рыболовство и рыбоводство	188	245	1664	1863	818	919
Добыча полезных ископаемых	1621	1284	916	662
Обрабатывающие производства	29815	31956	133556	131993	51612	49995
Обеспечение электрической энергией, газом и паром; кондиционирование воздуха	206	715	3673	3794	1231	1135
Водоснабжение; водоотведение, организация сбора и утилизации отходов, деятельность по ликвидации загрязнений	...	437	3628	5440	1560	3063
Строительство	9528	11080	108105	112927	64993	68606
Торговля оптовая и розничная; ремонт автотранспортных средств и мотоциклов	14237	14602	207204	195672	126803	111005
в том числе торговля: автотранспортными средствами и мотоциклами и их ремонт	2225	1426	17092	22912	9615	14343
оптовая, кроме торговли автотранспортными средствами и мотоциклами	10075	10725	149541	129353	93088	73536

Окончание

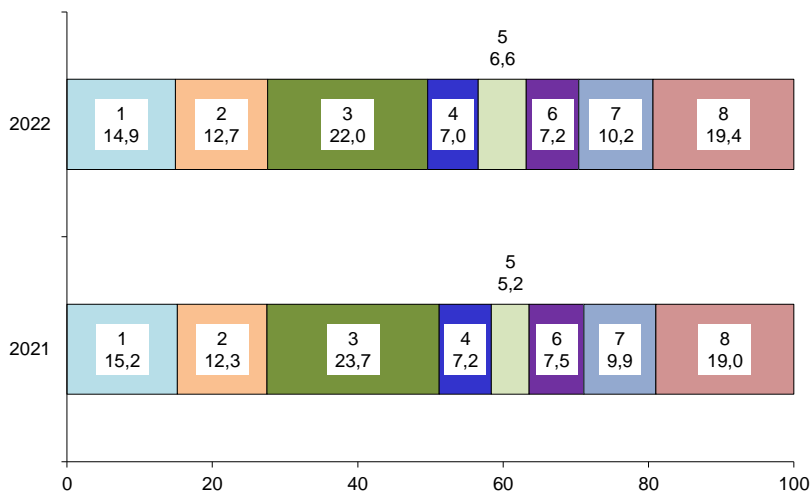
	Средние предприятия		Малые предприятия		в том числе микропредприятия	
	2021	2022	2021	2022	2021	2022
розничная, кроме торговли автотранспортными средствами и мотоциклами	1937	2451	40571	43407	24100	23126
Транспортировка и хранение	7101	6020	63146	62545	35277	33016
Деятельность гостиниц и предприятий общественного питания	2832	7393	37359	36416	22652	21882
Деятельность в области информации и связи	5777	6992	45919	58691	22647	30193
Деятельность финансовая и страховая	1112	1308	5513	5185	3673	3816
Деятельность по операциям с недвижимым имуществом	4706	4399	65979	64174	42714	44155
Деятельность профессиональная, научная и техническая	6393	6977	86885	90261	48572	53698
из них научные исследования и разработки	2274	2693	12183	16055	5389	8690
Деятельность административная и сопутствующие дополнительные услуги	4769	5504	58447	55236	26648	27049
Государственное управление и обеспечение военной безопасности; социальное обеспечение	419	607	45	349
Образование	–	–	1363	1565	1180	903
Деятельность в области здравоохранения и социальных услуг	2396	2066	30952	38557	17247	22112
Деятельность в области культуры, спорта, организации досуга и развлечений	433	526	6959	7933	4032	6089
Предоставление прочих видов услуг	252	299	13630	13691	7798	7692

**РАСПРЕДЕЛЕНИЕ СРЕДНЕЙ ЧИСЛЕННОСТИ
РАБОТНИКОВ СРЕДНИХ ПРЕДПРИЯТИЙ
ПО ВИДАМ ЭКОНОМИЧЕСКОЙ ДЕЯТЕЛЬНОСТИ**
(в процентах)



- 1 – Обрабатывающие производства
- 2 – Строительство
- 3 – Торговля оптовая и розничная; ремонт автотранспортных средств и мотоциклов
- 4 – Транспортировка и хранение
- 5 – Деятельность в области информации и связи
- 6 – Деятельность по операциям с недвижимым имуществом
- 7 – Деятельность профессиональная, научная и техническая
- 8 – Прочие

**РАСПРЕДЕЛЕНИЕ СРЕДНЕЙ ЧИСЛЕННОСТИ
РАБОТНИКОВ МАЛЫХ ПРЕДПРИЯТИЙ
ПО ВИДАМ ЭКОНОМИЧЕСКОЙ ДЕЯТЕЛЬНОСТИ**
(в процентах)



- 1 – Обрабатывающие производства
- 2 – Строительство
- 3 – Торговля оптовая и розничная; ремонт автотранспортных средств и мотоциклов
- 4 – Транспортировка и хранение
- 5 – Деятельность в области информации и связи
- 6 – Деятельность по операциям с недвижимым имуществом
- 7 – Деятельность профессиональная, научная и техническая
- 8 – Прочие

**СРЕДНЕМЕСЯЧНАЯ НАЧИСЛЕННАЯ ЗАРАБОТНАЯ ПЛАТА
РАБОТНИКОВ ПРЕДПРИЯТИЙ
ПО ВИДАМ ЭКОНОМИЧЕСКОЙ ДЕЯТЕЛЬНОСТИ**

	2021		2022	
	рублей	в % к среднему уровню	рублей	в % к среднему уровню
Средние предприятия				
Всего	75257	100	87609	100
в том числе:				
Сельское, лесное хозяйство, охота, рыболовство и рыбоводство	62086	82,5	72758	83,0
Добыча полезных ископаемых
Обрабатывающие производства	69876	92,8	80274	91,6
Обеспечение электрической энергией, газом и паром; кондиционирование воздуха	52133	69,3	102564	117,1
Водоснабжение; водоотведение, организация сбора и утилизации отходов, деятельность по ликвидации загрязнений	39275	44,8
Строительство	72934	96,9	86479	98,7
Торговля оптовая и розничная; ремонт автотранспортных средств и мотоциклов	71793	95,4	81341	92,8
в том числе торговля:				
автотранспортными средствами и мотоциклами и их ремонт	68831	91,5	56997	65,1
оптовая, кроме торговли автотранспортными средствами и мотоциклами	77684	103,2	93040	106,2
розничная, кроме торговли автотранспортными средствами и мотоциклами	45117	60,0	44203	50,5
Транспортировка и хранение	66682	88,6	75544	86,2
Деятельность гостиниц и предприятий общественного питания	51822	68,9	52416	59,8
Деятельность в области информации и связи	120533	1,6 п.	163407	1,9 п.
Деятельность финансовая и страховая	106446	141,4	169296	1,9 п.

	2021		2022	
	рублей	в % к среднему уровню	рублей	в % к среднему уровню
Деятельность по операциям с недвижимым имуществом	77252	102,7	76701	87,5
Деятельность профессиональная, научная и техническая	104663	139,1	127390	145,4
из них научные исследования и разработки	100255	133,2	118971	135,8
Деятельность административная и сопутствующие дополнительные услуги	37224	49,5	48956	55,9
Государственное управление и обеспечение военной безопасности; социальное обеспечение
Образование	–	–	–	–
Деятельность в области здравоохранения и социальных услуг	73675	97,9	61279	69,9
Деятельность в области культуры, спорта, организации досуга и развлечений	71262	94,7	77331	88,3
Предоставление прочих видов услуг	63898	84,9	62847	71,7
Малые предприятия (включая микропредприятия)				
Всего	58075	100	58994	100
в том числе:				
Сельское, лесное хозяйство, охота, рыболовство и рыбоводство	43797	75,4	50323	85,3
Добыча полезных ископаемых	43943	75,7	91417	1,5 р.
Обрабатывающие производства	51327	88,4	59235	100,4
Обеспечение электрической энергией, газом и паром; кондиционирование воздуха	62457	107,6	52780	89,5
Водоснабжение; водоотведение, организация сбора и утилизации отходов, деятельность по ликвидации загрязнений	40008	68,9	61070	103,5
Строительство	43720	75,3	45912	77,8

Продолжение

	2021		2022	
	рублей	в % к среднему уровню	рублей	в % к среднему уровню
Торговля оптовая и розничная; ремонт автотранспортных средств и мотоциклов	48030	82,7	53834	91,3
в том числе торговля:				
автотранспортными средствами и мотоциклами и их ремонт	38996	67,2	41536	70,4
оптовая, кроме торговли автотранспортными средствами и мотоциклами	51902	89,4	58909	99,9
розничная, кроме торговли автотранспортными средствами и мотоциклами	37665	64,9	45675	77,4
Транспортировка и хранение	43927	75,6	65151	110,4
Деятельность гостиниц и предприятий общественного питания	158391	2,7 п.	33687	57,1
Деятельность в области информации и связи	94167	1,6 п.	112437	1,9 п.
Деятельность финансовая и страховая	79641	137,1	67421	114,3
Деятельность по операциям с недвижимым имуществом	55807	96,1	59188	100,3
Деятельность профессиональная, научная и техническая	72014	124,0	66322	112,4
из них научные исследования и разработки	90955	1,6 п.	105207	1,8 п.
Деятельность административная и сопутствующие дополнительные услуги	32437	55,9	37525	63,6
Государственное управление и обеспечение военной безопасности; социальное обеспечение	39277	67,6	44271	75,0
Образование	31086	53,5	51558	87,4
Деятельность в области здравоохранения и социальных услуг	57726	99,4	56075	95,1

	2021		2022	
	рублей	в % к среднему уровню	рублей	в % к среднему уровню
Деятельность в области культуры, спорта, организации досуга и развлечений	32793	56,5	27960	47,4
Предоставление прочих видов услуг	44140	76,0	37558	63,7
Микропредприятия				
Всего	44061	100	45500	100
в том числе:				
Сельское, лесное хозяйство, охота, рыболовство и рыбоводство	42231	95,8	27427	60,3
Добыча полезных ископаемых	25032	56,8	66307	145,7
Обрабатывающие производства	38992	88,5	40796	89,7
Обеспечение электрической энергией, газом и паром; кондиционирование воздуха	51590	117,1	42730	93,9
Водоснабжение; водоотведение, организация сбора и утилизации отходов, деятельность по ликвидации загрязнений	36214	82,2	58253	128,0
Строительство	35747	81,1	34899	76,7
Торговля оптовая и розничная; ремонт автотранспортных средств и мотоциклов	36345	82,5	36377	79,9
в том числе торговля:				
автотранспортными средствами и мотоциклами и их ремонт	22767	51,7	29914	65,7
оптовая, кроме торговли автотранспортными средствами и мотоциклами	38794	88,1	39718	87,3
розничная, кроме торговли автотранспортными средствами и мотоциклами	32625	74,0	30145	66,3
Транспортировка и хранение	36079	81,9	67959	149,4

Окончание

	2021		2022	
	рублей	в % к среднему уровню	рублей	в % к среднему уровню
Деятельность гостиниц и предприятий общественного питания	26488	60,1	29061	63,9
Деятельность в области информации и связи	78706	1,8 р.	85954	1,9 р.
Деятельность финансовая и страховая	71616	1,6 р.	62589	137,6
Деятельность по операциям с недвижимым имуществом	53603	121,7	61078	134,2
Деятельность профессиональная, научная и техническая	68171	1,5 р.	45870	100,8
из них научные исследования и разработки	52408	118,9	66825	146,9
Деятельность административная и сопутствующие дополнительные услуги	27255	61,9	35144	77,2
Государственное управление и обеспечение военной безопасности; социальное обеспечение	37670	85,5	31527	69,3
Образование	28401	64,5	24169	53,1
Деятельность в области здравоохранения и социальных услуг	57429	130,3	36724	80,7
Деятельность в области культуры, спорта, организации досуга и развлечений	30011	68,1	24015	52,8
Предоставление прочих видов услуг	52873	120,0	37176	81,7

**ОБОРОТ ПРЕДПРИЯТИЙ
ПО ВИДАМ ЭКОНОМИЧЕСКОЙ ДЕЯТЕЛЬНОСТИ**

	2021		2022	
	млн рублей	в % к итогу	млн рублей	в % к итогу
Средние предприятия				
Всего	1015706	100	1089038	100
в том числе:				
Сельское, лесное хозяйство, охота, рыболовство и рыбоводство	2237	0,2
Добыча полезных ископаемых	446	0,0
Обрабатывающие производства	237189	23,4	273634	25,1
Обеспечение электрической энергией, газом и паром; кондиционирование воздуха	5427	0,5	9684	0,9
Водоснабжение; водоотведение, организация сбора и утилизации отходов, деятельность по ликвидации загрязнений	5786	0,5
Строительство	81779	8,1	97913	9,0
Торговля оптовая и розничная; ремонт автотранспортных средств и мотоциклов	497274	49,0	466930	42,9
в том числе торговля:				
автотранспортными средствами и мотоциклами и их ремонт	82628	8,1	52409	4,8
оптовая, кроме торговли автотранспортными средствами и мотоциклами	388665	38,3	396215	36,4
розничная, кроме торговли автотранспортными средствами и мотоциклами	25981	2,6	18305	1,7
Транспортировка и хранение	51371	5,1	53539	4,9
Деятельность гостиниц и предприятий общественного питания	10252	1,0	28391	2,6
Деятельность в области информации и связи	31052	3,1	36376	3,3

	2021		2022	
	млн рублей	в % к итогу	млн рублей	в % к итогу
Деятельность по операциям с недвижимым имуществом	38457	3,8	53320	4,9
Деятельность профессиональная, научная и техническая	39092	3,8	32741	3,0
из них научные исследования и разработки	10569	1,0	8892	0,8
Деятельность административная и сопутствующие дополнительные услуги	8942	0,9	16293	1,5
Государственное управление и обеспечение военной безопасности; социальное обеспечение	–	x
Образование	–	x	–	x
Деятельность в области здравоохранения и социальных услуг	8500	0,8	5756	0,5
Деятельность в области культуры, спорта, организации досуга и развлечений	1217	0,1	2831	0,3
Предоставление прочих видов услуг	844	0,1	1539	0,1
Малые предприятия (включая микропредприятия)				
Всего	5522792	100	5477630	100
в том числе:				
Сельское, лесное хозяйство, охота, рыболовство и рыбоводство	7915	0,1	8688	0,2
Добыча полезных ископаемых	10319	0,2	5270	0,1
Обрабатывающие производства	705031	12,8	751032	13,7
Обеспечение электрической энергией, газом и паром; кондиционирование воздуха	27576	0,5	18950	0,3
Водоснабжение; водоотведение, организация сбора и утилизации отходов, деятельность по ликвидации загрязнений	23430	0,4	31891	0,6
Строительство	525819	9,5	598457	10,9

	2021		2022	
	млн рублей	в % к итогу	млн рублей	в % к итогу
Торговля оптовая и розничная; ремонт автотранспортных средств и мотоциклов	2596725	47,0	2388880	43,6
в том числе торговля:				
автотранспортными средствами и мотоциклами и их ремонт	183289	3,3	199148	3,6
оптовая, кроме торговли автотранспортными средствами и мотоциклами	2198244	39,8	1930843	35,2
розничная, кроме торговли автотранспортными средствами и мотоциклами	215192	3,9	258889	4,7
Транспортировка и хранение	443454	8,0	411241	7,5
Деятельность гостиниц и предприятий общественного питания	132642	2,4	138220	2,5
Деятельность в области информации и связи	209825	3,8	193686	3,5
Деятельность по операциям с недвижимым имуществом	278683	5,0	274506	5,0
Деятельность профессиональная, научная и техническая	261865	4,7	332397	6,1
из них научные исследования и разработки	51476	0,9	65795	1,2
Деятельность административная и сопутствующие дополнительные услуги	157799	2,9	141534	2,6
Государственное управление и обеспечение военной безопасности; социальное обеспечение	377	0,0	1579	0,0
Образование	4552	0,1	3050	0,1

Продолжение

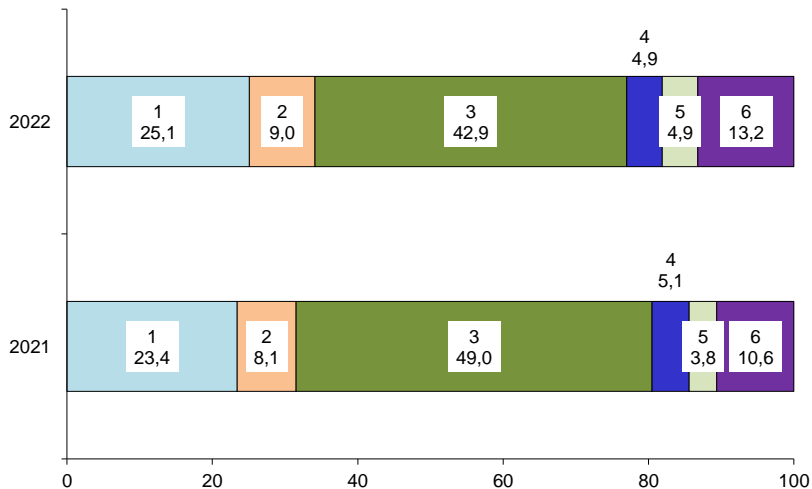
	2021		2022	
	млн рублей	в % к итогу	млн рублей	в % к итогу
Деятельность в области здравоохранения и социальных услуг	70607	1,3	89654	1,6
Деятельность в области культуры, спорта, организации досуга и развлечений	28028	0,5	42569	0,8
Предоставление прочих видов услуг	32911	0,6	46026	0,8
Микропредприятия				
Всего	2854015	100	2535324	100
в том числе:				
Сельское, лесное хозяйство, охота, рыболовство и рыбоводство	2760	0,1	2927	0,1
Добыча полезных ископаемых	7263	0,3	1196	0,0
Обрабатывающие производства	266484	9,3	248285	9,8
Обеспечение электрической энергией, газом и паром; кондиционирование воздуха	15581	0,5	8393	0,3
Водоснабжение; водоотведение, организация сбора и утилизации отходов, деятельность по ликвидации загрязнений	7789	0,3	6181	0,2
Строительство	296684	10,4	316500	12,5
Торговля оптовая и розничная; ремонт автотранспортных средств и мотоциклов	1288174	45,1	1040401	41,0
в том числе торговля: автотранспортными средствами и мотоциклами и их ремонт	69222	2,4	94369	3,7

Окончание

	2021		2022	
	млн рублей	в % к итогу	млн рублей	в % к итогу
оптовая, кроме торговли автотранспортными средствами и мотоциклами	1098056	38,5	806323	31,8
розничная, кроме торговли автотранспортными средствами и мотоциклами	120895	4,2	139709	5,5
Транспортировка и хранение	259091	9,1	186081	7,3
Деятельность гостиниц и предприятий общественного питания	102436	3,6	93339	3,7
Деятельность в области информации и связи	115096	4,0	88040	3,5
Деятельность по операциям с недвижимым имуществом	174592	6,1	180117	7,1
Деятельность профессиональная, научная и техническая	136791	4,8	180766	7,1
из них научные исследования и разработки	27266	1,0	15769	0,6
Деятельность административная и сопутствующие дополнительные услуги	93651	3,3	75199	3,0
Государственное управление и обеспечение военной безопасности; социальное обеспечение	32	0,0	711	0,0
Образование	3287	0,1	1458	0,1
Деятельность в области здравоохранения и социальных услуг	41996	1,5	40505	1,6
Деятельность в области культуры, спорта, организации досуга и развлечений	19957	0,7	31540	1,2
Предоставление прочих видов услуг	17567	0,6	33685	1,3

РАСПРЕДЕЛЕНИЕ ОБОРОТА СРЕДНИХ ПРЕДПРИЯТИЙ ПО ВИДАМ ЭКОНОМИЧЕСКОЙ ДЕЯТЕЛЬНОСТИ

(в процентах)



1 – Обрабатывающие производства

2 – Строительство

3 – Торговля оптовая и розничная; ремонт автотранспортных средств и мотоциклов

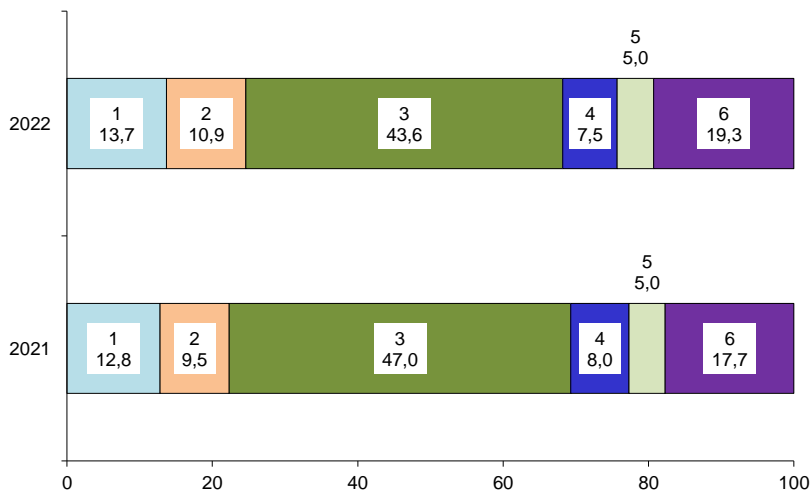
4 – Транспортировка и хранение

5 – Деятельность по операциям с недвижимым имуществом

6 – Прочие

РАСПРЕДЕЛЕНИЕ ОБОРОТА МАЛЫХ ПРЕДПРИЯТИЙ ПО ВИДАМ ЭКОНОМИЧЕСКОЙ ДЕЯТЕЛЬНОСТИ

(в процентах)



1 – Обрабатывающие производства

2 – Строительство

3 – Торговля оптовая и розничная; ремонт автотранспортных средств и мотоциклов

4 – Транспортировка и хранение

5 – Деятельность по операциям с недвижимым имуществом

6 – Прочие

**ОСНОВНЫЕ ПОКАЗАТЕЛИ ФИНАНСОВОГО СОСТОЯНИЯ
МАЛЫХ И СРЕДНИХ ПРЕДПРИЯТИЙ¹⁾
САЛЬДИРОВАННЫЙ ФИНАНСОВЫЙ РЕЗУЛЬТАТ
(ПРИБЫЛЬ МИНУС УБЫТОК) ОРГАНИЗАЦИИ
ПО ВИДАМ ЭКОНОМИЧЕСКОЙ ДЕЯТЕЛЬНОСТИ В 2021 ГОДУ²⁾**

	Средние предприятия		Малые предприятия		в том числе микропредприятия	
	млн руб.	в % к 2020	млн руб.	в % к 2020	млн руб.	в % к 2020
Всего	72362	1,8 п.	532023	139,7	314359	139,7
в том числе:						
Сельское, лесное хозяйство, охота, рыболовство и рыбоводство	113	9,1 п.	1051	4,2 п.	587	24,6 п.
Добыча полезных ископаемых	-84	х	431	73,5	136	138,2
Обрабатывающие производства	19738	138,5	54616	128,6	21802	134,3
Обеспечение электрической энергией, газом и паром; кондиционирование воздуха	375	74,2	2124	145,2	990	140,2
Водоснабжение; водоотведение, организация сбора и утилизации отходов, деятельность по ликвидации загрязнений	158	1,7 п.	2181	129,5	1273	1,8 п.
Строительство	5986	х	26716	96,3	25019	136,5
Торговля оптовая и розничная; ремонт автотранспортных средств и мотоциклов	20698	134,7	153760	136,9	85168	148,2
в том числе торговля:						
автотранспортными средствами и мотоциклами и их ремонт	2177	2,2 п.	11943	96,5	5237	82,6
оптовая, кроме торговли автотранспортными средствами и мотоциклами	18546	130,4	124093	141,3	67070	1,6 п.

¹⁾ По данным бухгалтерской (финансовой) отчетности, без банков, страховых и бюджетных организаций.

²⁾ Здесь и на страницах с 24-26 знак (-) означает убыток.

Окончание

	Средние предприятия		Малые предприятия		в том числе микропредприятия	
	млн руб.	в % к 2020	млн руб.	в % к 2020	млн руб.	в % к 2020
розничная, кроме торговли автотранспортными средствами и мотоциклами	-25	х	17724	146,2	12861	1,6 р.
Транспортировка и хранение	3438	118,1	27999	1,5 р.	15582	1,5 р.
Деятельность гостиниц и предприятий общественного питания	-163	х	16006	83,3	11578	61,4
Деятельность в области информации и связи	4071	127,4	28841	136,5	16001	1,5 р.
Деятельность финансовая и страховая	7612	2,3 р.	37225	1,9 р.	10468	67,8
Деятельность по операциям с недвижимым имуществом	7110	6,0 р.	82290	1,7 р.	55144	1,6 р.
Деятельность профессиональная, научная и техническая	1201	67,2	59945	137,4	46779	1,7 р.
из них научные исследования и разработки	-239	х	4765	81,7	2183	64,2
Деятельность административная и сопутствующие дополнительные услуги	673	97,7	19277	144,8	13560	1,6 р.
Государственное управление и обеспечение военной безопасности; социальное обеспечение	–	–	78	1,6 р.	71	1,6 р.
Образование	–	–	1689	5,0 р.	1604	6,5 р.
Деятельность в области здравоохранения и социальных услуг	1128	1,6 р.	12738	1,5 р.	5975	1,6 р.
Деятельность в области культуры, спорта, организации досуга и развлечений	146	2,7 р.	1148	х	607	–
Предоставление прочих видов услуг	160	73,1	3908	1,8 р.	2015	2,2 р.

**САЛДИРОВАННЫЙ ФИНАНСОВЫЙ РЕЗУЛЬТАТ
(ПРИБЫЛЬ МИНУС УБЫТОК) ОРГАНИЗАЦИЙ
ПО ВИДАМ ЭКОНОМИЧЕСКОЙ ДЕЯТЕЛЬНОСТИ В 2022 ГОДУ**

	Средние предприятия		Малые предприятия		в том числе микропредприятия	
	млн руб.	в % к 2021	млн руб.	в % к 2021	млн руб.	в % к 2021
Всего	88683	1,7 р.	643650	146,0	418847	1,7 р.
в том числе:						
Сельское, лесное хозяйство, охота, рыболовство и рыбоводство	2312	9,5 р.	370	42,4	208	60,0
Добыча полезных ископаемых	145	95,8	618	3,1 р.	343	4,6 р.
Обрабатывающие производства	30834	1,5 р.	78018	148,0	32454	143,5
Обеспечение электрической энергией, газами, паром; кондиционирование воздуха	483	1,9 р.	2412	133,2	876	110,3
Водоснабжение; водоотведение, организация сбора и утилизации отходов, деятельность по ликвидации загрязнений	80	21,7	1961	107,6	1261	133,3
Строительство	-2900	х	58680	2,9 р.	42134	2,1 р.
Торговля оптовая и розничная; ремонт автотранспортных средств и мотоциклов	29319	146,1	220769	1,7 р.	136234	2,0 р.
в том числе торговля:						
автотранспортными средствами и мотоциклами и их ремонт	1312	99,3	15790	149,1	8710	1,8 р.
оптовая, кроме торговли автотранспортными средствами и мотоциклами	27332	143,9	175804	1,6 р.	103662	1,9 р.

Окончание

	Средние предприятия		Малые предприятия		в том числе микропредприятия	
	млн руб.	в % к 2021	млн руб.	в % к 2021	млн руб.	в % к 2021
розничная, кроме торговли автотранспортными средствами и мотоциклами	675	х	29175	2,0 р.	23862	2,3 р.
Транспортировка и хранение	2652	85,5	35351	1,5 р.	20553	1,6 р.
Деятельность гостиниц и предприятий общественного питания	1935	х	16654	135,0	12274	140,9
Деятельность в области информации и связи	5984	133,6	36284	135,9	22095	1,6 р.
Деятельность финансовая и страховая	-3154	х	-3774	х	9042	98,2
Деятельность по операциям с недвижимым имуществом	16340	1,9 р.	59720	102,8	42538	111,5
Деятельность профессиональная, научная и техническая	2685	2,1 р.	88706	1,9 р.	70796	2,1 р.
из них научные исследования и разработки	173	147,4	7079	134,4	4122	145,9
Деятельность административная и сопутствующие дополнительные услуги	702	3,0 р.	27284	142,3	17242	146,2
Государственное управление и обеспечение военной безопасности; социальное обеспечение	16	125,7	71	143,9	52	121,6
Образование	–	–	618	109,6	477	125,8
Деятельность в области здравоохранения и социальных услуг	641	61,7	11948	97,7	5325	99,0
Деятельность в области культуры, спорта, организации досуга и развлечений	481	х	3461	1,9 р.	2685	2,2 р.
Предоставление прочих видов услуг	130	59,9	4500	110,6	2260	1,5 р.

**РАСПРЕДЕЛЕНИЕ ПРЕДПРИЯТИЙ ПО ФИНАНСОВЫМ РЕЗУЛЬТАТАМ
ПО ВИДАМ ЭКОНОМИЧЕСКОЙ ДЕЯТЕЛЬНОСТИ В 2021 ГОДУ**

	Всего, единиц	в том числе			
		прибыльные		убыточные	
		единиц	сумма прибыли, млн руб.	единиц	сумма убытка, млн руб.
Средние предприятия					
Всего	1289	1095	85671	194	13309
в том числе:					
Сельское, лесное хозяйство, охота, рыболовство и рыбоводство	1	1	113	–	–
Добыча полезных ископаемых	3	1	40	2	124
Обрабатывающие производства	272	247	20923	25	1185
Обеспечение электрической энергией, газом и паром; кондиционирование воздуха	11	9	394	2	19
Водоснабжение; водоотведение, организация сбора и утилизации отходов, деятельность по ликвидации загрязнений	3	3	158	–	–
Строительство	158	124	9202	34	3216
Торговля оптовая и розничная; ремонт автотранспортных средств и мотоциклов	469	406	23719	63	3021
в том числе торговля:					
автотранспортными средствами и мотоциклами и их ремонт	63	52	2280	11	103
оптовая, кроме торговли автотранспортными средствами и мотоциклами	378	330	20387	48	1841
розничная, кроме торговли автотранспортными средствами и мотоциклами	28	24	1052	4	1077
Транспортировка и хранение	82	68	3843	14	404
Деятельность гостиниц и предприятий общественного питания	27	16	815	11	978
Деятельность в области информации и связи	44	37	4458	7	387

	Всего, единиц	в том числе			
		прибыльные		убыточные	
		единиц	сумма прибыли, млн руб.	единиц	сумма убытка, млн руб.
Деятельность финансовая и страховая	15	13	8085	2	472
Деятельность по операциям с недвижимым имуществом	60	50	8301	10	1191
Деятельность профессиональная, научная и техническая	68	53	3426	15	2225
из них научные исследования и разработки	19	12	374	7	612
Деятельность административная и сопутствующие дополнительные услуги	54	46	710	8	37
Государственное управление и обеспечение военной безопасности; социальное обеспечение	–	–	–	–	–
Образование	–	–	–	–	–
Деятельность в области здравоохранения и социальных услуг	14	14	1128	–	–
Деятельность в области культуры, спорта, организации досуга и развлечений	5	4	197	1	50
Предоставление прочих видов услуг	3	3	160	–	–
Малые предприятия (включая микропредприятия)					
Всего	149552	120870	672731	28682	140708
в том числе:					
Сельское, лесное хозяйство, охота, рыболовство и рыбоводство	424	297	1335	127	284
Добыча полезных ископаемых	161	93	566	68	134
Обрабатывающие производства	13716	11436	61912	2280	7296

Продолжение

	Всего, единиц	в том числе			
		прибыльные		убыточные	
		единиц	сумма прибыли, млн руб.	единиц	сумма убытка, млн руб.
Обеспечение электрической энергией, газом и паром; кондиционирование воздуха	478	390	2378	88	254
Водоснабжение; водоотведение, организация сбора и утилизации отходов, деятельность по ликвидации загрязнений	602	500	2366	102	184
Строительство	17696	14696	51500	3000	24784
Торговля оптовая и розничная; ремонт автотранспортных средств и мотоциклов	44821	37644	179602	7177	25842
в том числе торговля:					
автотранспортными средствами и мотоциклами и их ремонт	3953	3280	16064	673	4121
оптовая, кроме торговли автотранспортными средствами и мотоциклами	32806	28075	140733	4731	16641
розничная, кроме торговли автотранспортными средствами и мотоциклами	8062	6289	22804	1773	5080
Транспортировка и хранение	10038	8510	33194	1528	5195
Деятельность гостиниц и предприятий общественного питания	5453	4115	21902	1338	5896
Деятельность в области информации и связи	6838	5186	34223	1652	5382
Деятельность финансовая и страховая	1531	1085	50328	446	13103
Деятельность по операциям с недвижимым имуществом	14685	11236	105196	3449	22906
Деятельность профессиональная, научная и техническая	16413	12793	77469	3620	17524
из них научные исследования и разработки	1615	1196	7933	419	3168
Деятельность административная и сопутствующие дополнительные услуги	8470	6690	23926	1780	4649
Государственное управление и обеспечение военной безопасности; социальное обеспечение	45	36	83	9	5

	Всего, единиц	в том числе			
		прибыльные		убыточные	
		единиц	сумма прибыли, млн руб.	единиц	сумма убытка, млн руб.
Образование	586	425	1834	161	146
Деятельность в области здравоохранения и социальных услуг	3322	2531	15641	791	2903
Деятельность в области культуры, спорта, организации досуга и развлечений	1936	1419	3883	517	2735
Предоставление прочих видов услуг	2337	1788	5395	549	1487
Микропредприятия					
Всего	135761	109010	410478	26751	96119
в том числе:					
Сельское, лесное хозяйство, охота, рыболовство и рыбоводство	393	272	751	121	165
Добыча полезных ископаемых	146	81	265	65	129
Обрабатывающие производства	11666	9635	26540	2031	4738
Обеспечение электрической энергией, газом и паром; кондиционирование воздуха	404	328	1172	76	182
Водоснабжение; водоотведение, организация сбора и утилизации отходов, деятельность по ликвидации загрязнений	525	436	1366	89	93
Строительство	16083	13336	33381	2747	8362
Торговля оптовая и розничная; ремонт автотранспортных средств и мотоциклов	40659	33924	103881	6735	18713
в том числе торговля:					
автотранспортными средствами и мотоциклами и их ремонт	3619	2980	9100	639	3863
оптовая, кроме торговли автотранспортными средствами и мотоциклами	29531	25101	78062	4430	10991

Окончание

	Всего, единиц	в том числе			
		прибыльные		убыточные	
		единиц	сумма прибыли, млн руб.	единиц	сумма убытка, млн руб.
розничная, кроме торговли автотранспортными средствами и мотоциклами	7509	5843	16719	1666	3859
Транспортировка и хранение	9112	7728	19095	1384	3513
Деятельность гостиниц и предприятий общественного питания	4990	3738	16850	1252	5272
Деятельность в области информации и связи	6158	4616	19469	1542	3468
Деятельность финансовая и страховая	1432	1013	20933	419	10465
Деятельность по операциям с недвижимым имуществом	13806	10496	74428	3310	19284
Деятельность профессиональная, научная и техническая	15317	11885	59478	3432	12699
из них научные исследования и разработки	1441	1056	3834	385	1651
Деятельность административная и сопутствующие дополнительные услуги	7554	5918	16841	1636	3282
Государственное управление и обеспечение военной безопасности; социальное обеспечение	43	34	76	9	5
Образование	575	414	1750	161	146
Деятельность в области здравоохранения и социальных услуг	2929	2192	8509	737	2534
Деятельность в области культуры, спорта, организации досуга и развлечений	1821	1336	2860	485	2253
Предоставление прочих видов услуг	2148	1628	2832	520	817

**РАСПРЕДЕЛЕНИЕ ПРЕДПРИЯТИЙ ПО ФИНАНСОВЫМ РЕЗУЛЬТАТАМ
ПО ВИДАМ ЭКОНОМИЧЕСКОЙ ДЕЯТЕЛЬНОСТИ В 2022 ГОДУ**

	Всего, единиц	в том числе			
		прибыльные		убыточные	
		единиц	сумма прибыли, млн руб.	единиц	сумма убытка, млн руб.
Средние предприятия					
Всего	1319	1105	113235	214	24552
в том числе:					
Сельское, лесное хозяйство, охота, рыболовство и рыбоводство	3	3	2312	–	–
Добыча полезных ископаемых	3	3	145	–	–
Обрабатывающие производства	284	259	32150	25	1316
Обеспечение электрической энергией, газом и паром; кондиционирование воздуха	12	11	484	1	0,1
Водоснабжение; водоотведение, организация сбора и утилизации отходов, деятельность по ликвидации загрязнений	8	6	117	2	38
Строительство	165	131	6125	34	9026
Торговля оптовая и розничная; ремонт автотранспортных средств и мотоциклов	446	380	31762	66	2443
в том числе торговля:					
автотранспортными средствами и мотоциклами и их ремонт	51	47	1363	4	50
оптовая, кроме торговли автотранспортными средствами и мотоциклами	368	314	29347	54	2015
розничная, кроме торговли автотранспортными средствами и мотоциклами	27	19	1053	8	378
Транспортировка и хранение	80	60	3985	20	1334
Деятельность гостиниц и предприятий общественного питания	37	27	3016	10	1081

	Всего, единиц	в том числе			
		прибыльные		убыточные	
		единиц	сумма прибыли, млн руб.	единиц	сумма убытка, млн руб.
Деятельность в области информации и связи	49	43	6364	6	379
Деятельность финансовая и страховая	15	8	3617	7	6771
Деятельность по операциям с недвижимым имуществом	67	55	16883	12	543
Деятельность профессиональная, научная и техническая	63	48	3407	15	721
из них научные исследования и разработки	14	10	431	4	258
Деятельность административная и сопутствующие дополнительные услуги	59	51	1156	8	455
Государственное управление и обеспечение военной безопасности; социальное обеспечение	2	2	16	–	–
Образование	–	–	–	–	–
Деятельность в области здравоохранения и социальных услуг	15	11	728	4	87
Деятельность в области культуры, спорта, организации досуга и развлечений	8	5	813	3	333
Предоставление прочих видов услуг	3	2	156	1	26
Малые предприятия (включая микропредприятия)					
Всего	135806	109294	790325	26512	146675
в том числе:					
Сельское, лесное хозяйство, охота, рыболовство и рыбоводство	378	248	669	130	299
Добыча полезных ископаемых	173	96	811	77	193
Обрабатывающие производства	12712	10618	86421	2094	8403
Обеспечение электрической энергией, газом и паром; кондиционирование воздуха	445	361	2757	84	345

	Всего, единиц	в том числе			
		прибыльные		убыточные	
		единиц	сумма прибыли, млн руб.	единиц	сумма убытка, млн руб.
Водоснабжение; водоотведение, организация сбора и утилизации отходов, деятельность по ликвидации загрязнений	569	445	2281	124	320
Строительство	16020	13223	72318	2797	13638
Торговля оптовая и розничная; ремонт автотранспортных средств и мотоциклов	39876	33575	238488	6301	17719
в том числе торговля: автотранспортными средствами и мотоциклами и их ремонт	3564	2975	16713	589	923
оптовая, кроме торговли автотранспортными средствами и мотоциклами	29239	25015	189488	4224	13684
розничная, кроме торговли автотранспортными средствами и мотоциклами	7073	5585	32288	1488	3113
Транспортировка и хранение	9059	7536	40696	1523	5345
Деятельность гостиниц и предприятий общественного питания	5038	3917	22372	1121	5718
Деятельность в области информации и связи	6482	4697	43971	1785	7687
Деятельность финансовая и страховая	1300	899	21540	401	25314
Деятельность по операциям с недвижимым имуществом	13892	10577	97404	3315	37685
Деятельность профессиональная, научная и техническая	14825	11467	104231	3358	15526
из них научные исследования и разработки	1505	1104	9484	401	2404
Деятельность административная и сопутствующие дополнительные услуги	7566	6035	30518	1531	3234

Продолжение

	Всего, единиц	в том числе			
		прибыльные		убыточные	
		единиц	сумма прибыли, млн руб.	единиц	сумма убытка, млн руб.
Государственное управление и обеспечение военной безопасности; социальное обеспечение	45	34	92	11	20
Образование	521	366	834	155	217
Деятельность в области здравоохранения и социальных услуг	3158	2405	14886	753	2938
Деятельность в области культуры, спорта, организации досуга и развлечений	1704	1223	4561	481	1100
Предоставление прочих видов услуг	2043	1572	5473	471	974
Микропредприятия					
Всего	122956	98251	513908	24705	95061
в том числе:					
Сельское, лесное хозяйство, охота, рыболовство и рыбоводство	357	231	389	126	182
Добыча полезных ископаемых	159	85	526	74	184
Обрабатывающие производства	10765	8899	36941	1866	4488
Обеспечение электрической энергией, газом и паром; кондиционирование воздуха	376	299	1120	77	244
Водоснабжение; водоотведение, организация сбора и утилизации отходов, деятельность по ликвидации загрязнений	486	379	1399	107	138
Строительство	14560	11988	50748	2572	8615
Торговля оптовая и розничная; ремонт автотранспортных средств и мотоциклов	36099	30171	149935	5928	13702
в том числе торговля: автотранспортными средствами и мотоциклами и их ремонт	3266	2705	9403	561	694

Окончание

	Всего, единиц	в том числе			
		прибыльные		убыточные	
		единиц	сумма прибыли, млн руб.	единиц	сумма убытка, млн руб.
оптовая, кроме торговли автотранспортными средствами и мотоциклами	26219	22261	114470	3958	10808
розничная, кроме торговли автотранспортными средствами и мотоциклами	6614	5205	26062	1409	2201
Транспортировка и хранение	8191	6808	23680	1383	3127
Деятельность гостиниц и предприятий общественного питания	4560	3533	16336	1027	4062
Деятельность в области информации и связи	5820	4184	27213	1636	5118
Деятельность финансовая и страховая	1188	824	15662	364	6620
Деятельность по операциям с недвижимым имуществом	13049	9882	71845	3167	29307
Деятельность профессиональная, научная и техническая	13836	10631	83192	3205	12397
из них научные исследования и разработки	1350	982	4935	368	813
Деятельность административная и сопутствующие дополнительные услуги	6719	5306	19904	1413	2662
Государственное управление и обеспечение военной безопасности; социальное обеспечение	43	32	72	11	20
Образование	501	350	651	151	174
Деятельность в области здравоохранения и социальных услуг	2779	2076	7705	703	2380
Деятельность в области культуры, спорта, организации досуга и развлечений	1604	1145	3524	459	840
Предоставление прочих видов услуг	1864	1428	3063	436	803

ВНЕОБОРОТНЫЕ АКТИВЫ
ПО ВИДАМ ЭКОНОМИЧЕСКОЙ ДЕЯТЕЛЬНОСТИ В 2021 ГОДУ
(на конец отчетного года)

	Всего, млн рублей	в том числе, в %	
		материальные внеоборотные активы	нематериальные, финансовые и другие внеоборотные активы
Средние предприятия			
Всего	289649	49,2	50,8
в том числе:			
Сельское, лесное хозяйство, охота, рыболовство и рыбоводство	2735	38,1	61,9
Добыча полезных ископаемых	222	99,3	0,7
Обрабатывающие производства	32261	75,6	24,4
Обеспечение электрической энергией, газом и паром; кондиционирование воздуха	851	53,7	46,3
Водоснабжение; водоотведение, организация сбора и утилизации отходов, деятельность по ликвидации загрязнений	116	99,9	0,1
Строительство	35571	26,8	73,2
Торговля оптовая и розничная; ремонт автотранспортных средств и мотоциклов	16511	50,8	49,2
в том числе торговля:			
автотранспортными средствами и мотоциклами и их ремонт	3755	47,2	52,8
оптовая, кроме торговли автотранспортными средствами и мотоциклами	11145	55,0	45,0
розничная, кроме торговли автотранспортными средствами и мотоциклами	1611	30,3	69,7
Транспортировка и хранение	13898	80,9	19,1
Деятельность гостиниц и предприятий общественного питания	23520	89,5	10,5
Деятельность в области информации и связи	5080	50,3	49,7
Деятельность финансовая и страховая	39699	0,8	99,2

	Всего, млн рублей	в том числе, в %	
		материальные внеоборотные активы	нематериальные, финансовые и другие внеоборотные активы
Деятельность по операциям с недвижимым имуществом	100097	54,0	46,0
Деятельность профессиональная, научная и техническая	11874	36,4	63,6
из них научные исследования и разработки	6004	46,2	53,8
Деятельность административная и сопутствующие дополнительные услуги	1973	14,7	85,3
Государственное управление и обеспечение военной безопасности; социальное обеспечение	–	–	–
Образование	–	–	–
Деятельность в области здравоохранения и социальных услуг	1992	67,7	32,3
Деятельность в области культуры, спорта, организации досуга и развлечений	3240	95,9	4,1
Предоставление прочих видов услуг	10	26,7	73,3
Малые предприятия (включая микропредприятия)			
Всего	1852087	51,1	48,9
в том числе:			
Сельское, лесное хозяйство, охота, рыболовство и рыбоводство	7976	46,0	54,0
Добыча полезных ископаемых	7713	11,9	88,1
Обрабатывающие производства	78514	77,8	22,2
Обеспечение электрической энергией, газом и паром; кондиционирование воздуха	8830	70,1	29,9

Продолжение

	Всего, млн рублей	в том числе, в %	
		материальные активы	нематериальные, финансовые и другие внеоборотные активы
Водоснабжение; водоотведение, организация сбора и утилизации отходов, деятельность по ликвидации загрязнений	3639	95,0	5,0
Строительство	201700	60,6	39,4
Торговля оптовая и розничная; ремонт автотранспортных средств и мотоциклов	135784	61,3	38,7
в том числе торговля: автотранспортными средствами и мотоциклами и их ремонт	22802	43,0	57,0
оптовая, кроме торговли автотранспортными средствами и мотоциклами	100685	62,7	37,3
розничная, кроме торговли автотранспортными средствами и мотоциклами	12298	83,3	16,7
Транспортировка и хранение	128603	84,5	15,5
Деятельность гостиниц и предприятий общественного питания	29652	75,4	24,6
Деятельность в области информации и связи	56979	24,0	76,0
Деятельность финансовая и страховая	215447	10,3	89,7
Деятельность по операциям с недвижимым имуществом	695858	54,1	45,9
Деятельность профессиональная, научная и техническая	202364	33,0	67,0
из них научные исследования и разработки	14029	52,0	48,0
Деятельность административная и сопутствующие дополнительные услуги	41571	58,1	41,9

	Всего, млн рублей	в том числе, в %	
		материальные внеоборотные активы	нематериальные, финансовые и другие внеоборотные активы
Государственное управление и обеспечение военной безопасности; социальное обеспечение	36	98,4	1,6
Образование	659	36,3	63,7
Деятельность в области здравоохранения и социальных услуг	16688	86,0	14,0
Деятельность в области культуры, спорта, организации досуга и развлечений	13871	87,6	12,4
Предоставление прочих видов услуг	6204	88,4	11,6
Микропредприятия			
Всего	1201019	54,6	45,4
в том числе:			
Сельское, лесное хозяйство, охота, рыболовство и рыбоводство	6052	30,6	69,4
Добыча полезных ископаемых	6630	6,2	93,8
Обрабатывающие производства	33582	78,7	21,3
Обеспечение электрической энергией, газом и паром; кондиционирование воздуха	3515	56,2	43,8
Водоснабжение; водоотведение, организация сбора и утилизации отходов, деятельность по ликвидации загрязнений	1680	91,7	8,3
Строительство	166785	60,7	39,3
Торговля оптовая и розничная; ремонт автотранспортных средств и мотоциклов	70385	70,0	30,0
в том числе торговля:			
автотранспортными средствами и мотоциклами и их ремонт	6927	60,6	39,4

	Всего, млн рублей	в том числе, в %	
		материальные внеоборотные активы	нематериальные, финансовые и другие внеоборотные активы
оптовая, кроме торговли автотранспортными средствами и мотоциклами	55312	69,5	30,5
розничная, кроме торговли автотранспортными средствами и мотоциклами	8147	81,1	18,9
Транспортировка и хранение	76928	96,6	3,4
Деятельность гостиниц и предприятий общественного питания	19347	85,6	14,4
Деятельность в области информации и связи	28119	30,5	69,5
Деятельность финансовая и страховая	94997	17,5	82,5
Деятельность по операциям с недвижимым имуществом	482081	55,0	45,0
Деятельность профессиональная, научная и техническая	160309	33,8	66,2
из них научные исследования и разработки	6252	58,6	41,4
Деятельность административная и сопутствующие дополнительные услуги	27536	66,8	33,2
Государственное управление и обеспечение военной безопас- ности; социальное обеспечение	36	98,4	1,6
Образование	555	24,5	75,5
Деятельность в области здравоохранения и социальных услуг	9587	88,1	11,9
Деятельность в области культуры, спорта, организации досуга и развлечений	10223	86,6	13,4
Предоставление прочих видов услуг	2671	83,8	16,2

ВНЕОБОРОТНЫЕ АКТИВЫ
ПО ВИДАМ ЭКОНОМИЧЕСКОЙ ДЕЯТЕЛЬНОСТИ В 2022 ГОДУ
(на конец отчетного года)

	Всего, млн рублей	в том числе, в %	
		материальные внеоборотные активы	нематериальные, финансовые и другие внеоборотные активы
Средние предприятия			
Всего	418275	51,6	48,4
в том числе:			
Сельское, лесное хозяйство, охота, рыболовство и рыбоводство	3070	44,2	55,8
Добыча полезных ископаемых	551	92,9	7,1
Обрабатывающие производства	49530	74,7	25,3
Обеспечение электрической энергией, газом и паром; кондиционирование воздуха	1859	61,7	38,3
Водоснабжение; водоотведение, организация сбора и утилизации отходов, деятельность по ликвидации загрязнений	1060	88,3	11,7
Строительство	16048	66,5	33,5
Торговля оптовая и розничная; ремонт автотранспортных средств и мотоциклов	21548	56,7	43,3
в том числе торговля:			
автотранспортными средствами и мотоциклами и их ремонт	4039	47,0	53,0
оптовая, кроме торговли автотранспортными средствами и мотоциклами	15438	59,5	40,5
розничная, кроме торговли автотранспортными средствами и мотоциклами	2071	54,8	45,2
Транспортировка и хранение	10988	85,1	14,9
Деятельность гостиниц и предприятий общественного питания	37542	72,7	27,3

	Всего, млн рублей	в том числе, в %	
		материальные внеоборотные активы	нематериальные, финансовые и другие внеоборотные активы
Деятельность в области информации и связи	6443	38,4	61,6
Деятельность финансовая и страховая	40700	0,9	99,1
Деятельность по операциям с недвижимым имуществом	136077	61,1	38,9
Деятельность профессиональная, научная и техническая	57712	8,4	91,6
из них научные исследования и разработки	5476	42,0	58,0
Деятельность административная и сопутствующие дополнительные услуги	28036	66,2	33,8
Государственное управление и обеспечение военной безопасности; социальное обеспечение	13	100,0	–
Образование	–	–	–
Деятельность в области здравоохранения и социальных услуг	2895	81,7	18,3
Деятельность в области культуры, спорта, организации досуга и развлечений	4048	84,4	15,6
Предоставление прочих видов услуг	155	78,8	21,2
Малые предприятия (включая микропредприятия)			
Всего	1899169	56,2	43,8
в том числе:			
Сельское, лесное хозяйство, охота, рыболовство и рыбоводство	5477	74,4	25,6
Добыча полезных ископаемых	2595	45,0	55,0
Обрабатывающие производства	91274	77,9	22,1
Обеспечение электрической энергией, газом и паром; кондиционирование воздуха	7435	87,4	12,6

	Всего, млн рублей	в том числе, в %	
		материальные внеоборотные активы	нематериальные, финансовые и другие внеоборотные активы
Водоснабжение; водоотведение, организация сбора и утилизации отходов, деятельность по ликвидации загрязнений	4190	95,9	4,1
Строительство	195783	80,3	19,7
Торговля оптовая и розничная; ремонт автотранспортных средств и мотоциклов	158604	68,9	31,1
в том числе торговля:			
автотранспортными средствами и мотоциклами и их ремонт	19206	41,4	58,6
оптовая, кроме торговли автотранспортными средствами и мотоциклами	116903	70,9	29,1
розничная, кроме торговли автотранспортными средствами и мотоциклами	22496	82,1	17,9
Транспортировка и хранение	119079	94,2	5,8
Деятельность гостиниц и предприятий общественного питания	35822	75,1	24,9
Деятельность в области информации и связи	54860	31,0	69,0
Деятельность финансовая и страховая	272597	7,9	92,1
Деятельность по операциям с недвижимым имуществом	594654	65,7	34,3
Деятельность профессиональная, научная и техническая	264752	29,1	70,9
из них научные исследования и разработки	18352	50,1	49,9
Деятельность административная и сопутствующие дополнительные услуги	56957	69,7	30,3

Продолжение

	Всего, млн рублей	в том числе, в %	
		материальные внеоборотные активы	нематериальные, финансовые и другие внеоборотные активы
Государственное управление и обеспечение военной безопасности;			
социальное обеспечение	16	89,1	10,9
Образование	327	61,4	38,6
Деятельность в области здравоохранения и социальных услуг	19092	87,1	12,9
Деятельность в области культуры, спорта, организации досуга и развлечений	10295	90,6	9,4
Предоставление прочих видов услуг	5360	68,6	31,4
Микропредприятия			
Всего	1241416	57,0	43,0
в том числе:			
Сельское, лесное хозяйство, охота, рыболовство и рыбоводство	3204	65,0	35,0
Добыча полезных ископаемых	935	50,5	49,5
Обрабатывающие производства	41007	78,6	21,4
Обеспечение электрической энергией, газом и паром; кондиционирование воздуха	2625	88,1	11,9
Водоснабжение; водоотведение, организация сбора и утилизации отходов, деятельность по ликвидации загрязнений	1711	94,8	5,2
Строительство	149887	82,1	17,9
Торговля оптовая и розничная; ремонт автотранспортных средств и мотоциклов	97972	78,6	21,4
в том числе торговля: торговля автотранспортными средствами и мотоциклами и их ремонт	7475	69,7	30,3

Окончание

	Всего, млн рублей	в том числе, в %	
		материальные внеоборотные активы	нематериальные, финансовые и другие внеоборотные активы
оптовая, кроме торговли автотранспортными средствами и мотоциклами	74006	78,8	21,2
розничная, кроме торговли автотранспортными средствами и мотоциклами	16491	81,6	18,4
Транспортировка и хранение	72999	96,0	4,0
Деятельность гостиниц и предприятий общественного питания	18326	78,4	21,6
Деятельность в области информации и связи	35543	33,1	66,9
Деятельность финансовая и страховая	191451	9,3	90,7
Деятельность по операциям с недвижимым имуществом	352867	72,6	27,4
Деятельность профессиональная, научная и техническая	223477	26,5	73,5
из них научные исследования и разработки	7796	56,1	43,9
Деятельность административная и сопутствующие дополнительные услуги	27949	76,3	23,7
Государственное управление и обеспечение военной безопас- ности; социальное обеспечение	15	89,0	11,0
Образование	174	52,4	47,6
Деятельность в области здраво- охранения и социальных услуг	11094	89,2	10,8
Деятельность в области культуры, спорта, организации досуга и развлечений	6889	89,3	10,7
Предоставление прочих видов услуг	3290	61,3	38,7

ОБОРОТНЫЕ АКТИВЫ
ПО ВИДАМ ЭКОНОМИЧЕСКОЙ ДЕЯТЕЛЬНОСТИ В 2021 ГОДУ
(на конец отчетного года; млн рублей)

	Всего	в том числе		
		запасы	денежные средства и денежные эквиваленты	финансовые и другие оборотные активы
Средние предприятия				
Всего	713926	214970	66031	432925
в том числе:				
Сельское, лесное хозяйство, охота, рыболовство и рыбоводство	7857	222	4	7631
Добыча полезных ископаемых	247	121	12	114
Обрабатывающие производства	152951	62802	15102	75046
Обеспечение электрической энергией, газом и паром; кондиционирование воздуха	4803	771	957	3074
Водоснабжение; водоотведение, организация сбора и утилизации отходов, деятельность по ликвидации загрязнений	1090	153	14	924
Строительство	132286	29608	13964	88714
Торговля оптовая и розничная; ремонт автотранспортных средств и мотоциклов	225247	77488	13666	134093
в том числе торговля:				
автотранспортными средствами и мотоциклами и их ремонт	32713	13788	2286	16639
оптовая, кроме торговли автотранспортными средствами и мотоциклами	184043	59379	10666	113997
розничная, кроме торговли автотранспортными средствами и мотоциклами	8491	4320	714	3456
Транспортировка и хранение	26691	3584	2247	20859
Деятельность гостиниц и предприятий общественного питания	14705	659	1147	12898

	Всего	в том числе		
		запасы	денежные средства и денежные эквиваленты	финансовые и другие оборотные активы
Деятельность в области информации и связи	16165	3563	3787	8814
Деятельность финансовая и страховая	24556	671	2183	21702
Деятельность по операциям с недвижимым имуществом	38438	7935	6703	23800
Деятельность профессиональная, научная и техническая	60668	26481	5419	28768
из них научные исследования и разработки	17364	10822	1549	4992
Деятельность административная и сопутствующие дополнительные услуги	4249	477	367	3404
Государственное управление и обеспечение военной безопасности; социальное обеспечение	–	–	–	–
Образование	–	–	–	–
Деятельность в области здравоохранения и социальных услуг	1191	218	241	733
Деятельность в области культуры, спорта, организации досуга и развлечений	2052	72	134	1846
Предоставление прочих видов услуг	732	146	82	504
Малые предприятия (включая микропредприятия)				
Всего	5178095	1196362	440768	3540965
в том числе:				
Сельское, лесное хозяйство, охота, рыболовство и рыбоводство	10882	3362	924	6596

Продолжение

	Всего	в том числе		
		запасы	денежные средства и денежные эквиваленты	финансовые и другие оборотные активы
Добыча полезных ископаемых	4963	957	475	3530
Обрабатывающие производства	484979	166617	44580	273781
Обеспечение электрической энергией, газом и паром; кондиционирование воздуха	18682	3387	1710	13585
Водоснабжение; водоотведение, организация сбора и утилизации отходов, деятельность по ликвидации загрязнений	15337	3112	1391	10834
Строительство	1000317	277049	63010	660258
Торговля оптовая и розничная; ремонт автотранспортных средств и мотоциклов	1606414	502664	115419	988332
в том числе торговля:				
автотранспортными средствами и мотоциклами и их ремонт	120556	40681	7010	72865
оптовая, кроме торговли автотранспортными средствами и мотоциклами	1320895	396099	94517	830279
розничная, кроме торговли автотранспортными средствами и мотоциклами	164963	65884	13891	85187
Транспортировка и хранение	259788	28217	24833	206738
Деятельность гостиниц и предприятий общественного питания	78799	13117	11273	54409
Деятельность в области информации и связи	154100	15858	27262	110980
Деятельность финансовая и страховая	171096	5813	11281	154002
Деятельность по операциям с недвижимым имуществом	619543	69456	58156	491931

	Всего	в том числе		
		запасы	денежные средства и денежные эквиваленты	финансовые и другие оборотные активы
Деятельность профессиональная, научная и техническая	517156	82671	48653	385832
из них научные исследования и разработки	43704	11000	8902	23802
Деятельность административная и сопутствующие дополнительные услуги	151052	13688	15367	121997
Государственное управление и обеспечение военной безопасности; социальное обеспечение	304	26	45	233
Образование	2998	379	501	2118
Деятельность в области здравоохранения и социальных услуг	36646	3984	9565	23097
Деятельность в области культуры, спорта, организации досуга и развлечений	23736	1790	3531	18414
Предоставление прочих видов услуг	21302	4213	2793	14297
Микропредприятия				
Всего	3329374	711375	270008	2347991
в том числе:				
Сельское, лесное хозяйство, охота, рыболовство и рыбоводство	5723	1443	493	3786
Добыча полезных ископаемых	3145	412	140	2593
Обрабатывающие производства	222414	68129	18580	135706
Обеспечение электрической энергией, газом и паром; кондиционирование воздуха	9373	1600	591	7182

Продолжение

	Всего	в том числе		
		запасы	денежные средства и денежные эквиваленты	финансовые и другие оборотные активы
Водоснабжение; водоотведение, организация сбора и утилизации отходов, деятельность по ликвидации загрязнений	8667	1805	673	6190
Строительство	669128	174217	40926	453985
Торговля оптовая и розничная; ремонт автотранспортных средств и мотоциклов	964440	293577	69377	601486
в том числе торговля:				
автотранспортными средствами и мотоциклами и их ремонт	76912	26091	4613	46208
оптовая, кроме торговли автотранспортными средствами и мотоциклами	774358	222172	54448	497738
розничная, кроме торговли автотранспортными средствами и мотоциклами	113170	45318	10317	57540
Транспортировка и хранение	170028	18918	14641	136469
Деятельность гостиниц и предприятий общественного питания	61471	10095	9134	42242
Деятельность в области информации и связи	78119	8220	13560	56339
Деятельность финансовая и страховая	129981	4548	8124	117310
Деятельность по операциям с недвижимым имуществом	469383	56037	41061	372286

Окончание

	Всего	в том числе		
		запасы	денежные средства и денежные эквиваленты	финансовые и другие оборотные активы
Деятельность профессиональная, научная и техническая	375952	55489	31350	289112
из них научные исследования и разработки	17670	3632	3212	10827
Деятельность административная и сопутствующие дополнительные услуги	105034	10026	10912	84096
Государственное управление и обеспечение военной безопасности;				
социальное обеспечение	272	26	36	209
Образование	2425	268	415	1741
Деятельность в области здравоохранения и социальных услуг	21121	2771	5545	12805
Деятельность в области культуры, спорта, организации досуга и развлечений	18972	1122	2643	15206
Предоставление прочих видов услуг	13727	2673	1806	9249

ОБОРОТНЫЕ АКТИВЫ
ПО ВИДАМ ЭКОНОМИЧЕСКОЙ ДЕЯТЕЛЬНОСТИ В 2022 ГОДУ
(на конец отчетного года; млн рублей)

	Всего	в том числе		
		запасы	денежные средства и денежные эквиваленты	финансовые и другие оборотные активы
Средние предприятия				
Всего	839027	235092	94094	509840
в том числе:				
Сельское, лесное хозяйство, охота, рыболовство и рыбоводство	8710	1054	296	7360
Добыча полезных ископаемых	841	281	252	308
Обрабатывающие производства	201969	75040	28789	98140
Обеспечение электрической энергией, газом и паром; кондиционирование воздуха	6085	1413	787	3886
Водоснабжение; водоотведение, организация сбора и утилизации отходов, деятельность по ликвидации загрязнений	2836	754	32	2050
Строительство	143685	42090	11857	89737
Торговля оптовая и розничная; ремонт автотранспортных средств и мотоциклов	230911	76105	18665	136141
в том числе торговля:				
автотранспортными средствами и мотоциклами и их ремонт	28453	11290	1889	15274
оптовая, кроме торговли автотранспортными средствами и мотоциклами	194552	60933	16236	117383
розничная, кроме торговли автотранспортными средствами и мотоциклами	7906	3882	541	3484
Транспортировка и хранение	31825	4906	3500	23420
Деятельность гостиниц и предприятий общественного питания	15317	772	3044	11501
Деятельность в области информации и связи	19914	2753	4253	12909

	Всего	в том числе		
		запасы	денежные средства и денежные эквиваленты	финансовые и другие оборотные активы
Деятельность финансовая и страховая	60823	291	5648	54885
Деятельность по операциям с недвижимым имуществом	53595	12843	9269	31483
Деятельность профессиональная, научная и техническая	46920	14503	5837	26580
из них научные исследования и разработки	17067	9949	1408	5710
Деятельность административная и сопутствующие дополнительные услуги	10275	1685	1453	7136
Государственное управление и обеспечение военной безопасности; социальное обеспечение	109	18	3	89
Образование	–	–	–	–
Деятельность в области здравоохранения и социальных услуг	1784	170	251	1362
Деятельность в области культуры, спорта, организации досуга и развлечений	2523	89	45	2389
Предоставление прочих видов услуг	905	325	112	468
Малые предприятия (включая микропредприятия)				
Всего	5524926	1264399	507738	3752789
в том числе:				
Сельское, лесное хозяйство, охота, рыболовство и рыбоводство	9161	2321	436	6404

Продолжение

	Всего	в том числе		
		запасы	денежные средства и денежные эквиваленты	финансовые и другие оборотные активы
Добыча полезных ископаемых	5909	980	504	4425
Обрабатывающие производства	534149	177094	64997	292058
Обеспечение электрической энергией, газом и паром; кондиционирование воздуха	19294	3604	1666	14024
Водоснабжение; водоотведение, организация сбора и утилизации отходов, деятельность по ликвидации загрязнений	18555	4557	1570	12428
Строительство	1075785	310759	69730	695296
Торговля оптовая и розничная; ремонт автотранспортных средств и мотоциклов	1629780	489972	138644	1001165
в том числе торговля: автотранспортными средствами и мотоциклами и их ремонт	121738	39215	8512	74011
оптовая, кроме торговли автотранспортными средствами и мотоциклами	1341614	391852	115780	833983
розничная, кроме торговли автотранспортными средствами и мотоциклами	166427	58905	14351	93171
Транспортировка и хранение	256508	27359	26952	202196
Деятельность гостиниц и предприятий общественного питания	99148	13802	14157	71189
Деятельность в области информации и связи	143918	16811	28339	98767
Деятельность финансовая и страховая	343346	10506	19190	313650
Деятельность по операциям с недвижимым имуществом	600485	83674	59514	457297

	Всего	в том числе		
		запасы	денежные средства и денежные эквиваленты	финансовые и другие оборотные активы
Деятельность профессиональная, научная и техническая	560003	98307	50776	410920
из них научные исследования и разработки	43901	10932	9474	23496
Деятельность административная и сопутствующие дополнительные услуги	148849	13161	15328	120360
Государственное управление и обеспечение военной безопасности;	293	48	61	184
социальное обеспечение	3111	431	558	2121
Образование	38663	4667	9643	24353
Деятельность в области здравоохранения и социальных услуг	18276	1583	3087	13606
Деятельность в области культуры, спорта, организации досуга и развлечений	19694	4762	2585	12347
Предоставление прочих видов услуг				
Микропредприятия				
Всего	3596494	771585	303042	2521866
в том числе:				
Сельское, лесное хозяйство, охота, рыболовство и рыбоводство	5720	1340	223	4157
Добыча полезных ископаемых	3979	406	313	3260
Обрабатывающие производства	236825	70593	25436	140796
Обеспечение электрической энергией, газом и паром; кондиционирование воздуха	7662	1313	567	5781

Продолжение

	Всего	в том числе		
		запасы	денежные средства и денежные эквиваленты	финансовые и другие оборотные активы
Водоснабжение; водоотведение, организация сбора и утилизации отходов, деятельность по ликвидации загрязнений	8143	2177	673	5294
Строительство	728840	214485	39364	474991
Торговля оптовая и розничная; ремонт автотранспортных средств и мотоциклов	999033	283917	82900	632217
в том числе торговля:				
автотранспортными средствами и мотоциклами и их ремонт	74744	24747	5415	44582
оптовая, кроме торговли автотранспортными средствами и мотоциклами	800708	217846	67090	515772
розничная, кроме торговли автотранспортными средствами и мотоциклами	123581	41323	10395	71863
Транспортировка и хранение	166759	18239	16562	131958
Деятельность гостиниц и предприятий общественного питания	64478	10490	9980	44008
Деятельность в области информации и связи	84066	9621	13407	61038
Деятельность финансовая и страховая	279281	8901	15450	254930
Деятельность по операциям с недвижимым имуществом	443745	54869	45061	343814

Окончание

	Всего	в том числе		
		запасы	денежные средства и денежные эквиваленты	финансовые и другие оборотные активы
Деятельность профессиональная, научная и техническая	419424	79126	32815	307483
из них научные исследования и разработки	18826	4084	3211	11531
Деятельность административная и сопутствующие дополнительные услуги	98589	8839	10392	79358
Государственное управление и обеспечение военной безопасности;				
социальное обеспечение	235	48	38	150
Образование	2107	202	437	1468
Деятельность в области здравоохранения и социальных услуг	21262	3132	5517	12613
Деятельность в области культуры, спорта, организации досуга и развлечений	14361	1006	2224	11131
Предоставление прочих видов услуг	11984	2881	1683	7420

**ИСТОЧНИКИ ОБРАЗОВАНИЯ ИМУЩЕСТВА
ПО ВИДАМ ЭКОНОМИЧЕСКОЙ ДЕЯТЕЛЬНОСТИ В 2021 ГОДУ**
(на конец отчетного года; млн рублей)

	Капитал и резервы	Долгосрочные обязательства	Краткосрочные обязательства
Средние предприятия			
Всего	226296	236300	540979
в том числе:			
Сельское, лесное хозяйство, охота, рыболовство и рыбоводство	4502	1863	4227
Добыча полезных ископаемых	-641	804	307
Обрабатывающие производства	63851	22698	98662
Обеспечение электрической энергией, газом и паром; кондиционирование воздуха	722	49	4882
Водоснабжение; водоотведение, организация сбора и утилизации отходов, деятельность по ликвидации загрязнений	418	134	655
Строительство	13570	29895	124391
Торговля оптовая и розничная; ремонт автотранспортных средств и мотоциклов	64157	20119	157482
в том числе торговля:			
автотранспортными средствами и мотоциклами и их ремонт	8969	5899	21599
оптовая, кроме торговли автотранспортными средствами и мотоциклами	53571	12540	129078
розничная, кроме торговли автотранспортными средствами и мотоциклами	1618	1680	6805
Транспортировка и хранение	10770	8932	20887
Деятельность гостиниц и предприятий общественного питания	7181	18791	12252
Деятельность в области информации и связи	7488	2770	10987
Деятельность финансовая и страховая	18127	26182	19946
Деятельность по операциям с недвижимым имуществом	18315	79189	41031

	Капитал и резервы	Долгосрочные обязательства	Краткосрочные обязательства
Деятельность профессиональная, научная и техническая	12383	22241	37919
из них научные исследования и разработки	4779	2530	16059
Деятельность административная и сопутствующие дополнительные услуги	1888	143	4191
Государственное управление и обеспечение военной безопасности; социальное обеспечение	–	–	–
Образование	–	–	–
Деятельность в области здравоохранения и социальных услуг	1551	437	1196
Деятельность в области культуры, спорта, организации досуга и развлечений	1524	2054	1713
Предоставление прочих видов услуг	491	0,0	251
Малые предприятия (включая микропредприятия)			
Всего	1652314	1441133	3936735
в том числе:			
Сельское, лесное хозяйство, охота, рыболовство и рыбоводство	6717	3652	8489
Добыча полезных ископаемых	-4212	1161	15727
Обрабатывающие производства	154828	54921	353744
Обеспечение электрической энергией, газом и паром; кондиционирование воздуха	5053	1757	20702
Водоснабжение; водоотведение, организация сбора и утилизации отходов, деятельность по ликвидации загрязнений	5061	2076	11839
Строительство	88968	229891	883157

Продолжение

	Капитал и резервы	Долгосрочные обязательства	Краткосрочные обязательства
Торговля оптовая и розничная; ремонт автотранспортных средств и мотоциклов	400252	143954	1197993
в том числе торговля: автотранспортными средствами и мотоциклами и их ремонт	30219	15506	97633
оптовая, кроме торговли автотранспортными средствами и мотоциклами	308603	110734	1002243
розничная, кроме торговли автотранспортными средствами и мотоциклами	61430	17714	98117
Транспортировка и хранение	94672	74533	219185
Деятельность гостиниц и предприятий общественного питания	25680	36520	46251
Деятельность в области информации и связи	72689	27975	110414
Деятельность финансовая и страховая	158484	116916	111143
Деятельность по операциям с недвижимым имуществом	383170	496140	436091
Деятельность профессиональная, научная и техническая	173014	189841	356664
из них научные исследования и разработки	20356	7175	30203
Деятельность административная и сопутствующие дополнительные услуги	47748	30119	114757
Государственное управление и обеспечение военной безопасности; социальное обеспечение	155	35	150
Образование	1254	875	1528

	Капитал и резервы	Долгосрочные обязательства	Краткосрочные обязательства
Деятельность в области здравоохранения и социальных услуг	23905	11396	18033
Деятельность в области культуры, спорта, организации досуга и развлечений	9262	10411	17934
Предоставление прочих видов услуг	5615	8959	12933
Микропредприятия			
Всего	871293	1077355	2581745
в том числе:			
Сельское, лесное хозяйство, охота, рыболовство и рыбоводство	4884	1851	5040
Добыча полезных ископаемых	-5365	713	14428
Обрабатывающие производства	46810	29354	179831
Обеспечение электрической энергией, газом и паром; кондиционирование воздуха	2119	1392	9377
Водоснабжение; водоотведение, организация сбора и утилизации отходов, деятельность по ликвидации загрязнений	2389	1059	6900
Строительство	51148	199021	585743
Торговля оптовая и розничная; ремонт автотранспортных средств и мотоциклов	189465	86259	759100
в том числе торговля:			
автотранспортными средствами и мотоциклами и их ремонт	3900	8151	71787
оптовая, кроме торговли автотранспортными средствами и мотоциклами	144685	66350	618636
розничная, кроме торговли автотранспортными средствами и мотоциклами	40880	11759	68678

Окончание

	Капитал и резервы	Долгосрочные обязательства	Краткосрочные обязательства
Транспортировка и хранение	61812	40747	144397
Деятельность гостиниц и предприятий общественного питания	17767	28215	34836
Деятельность в области информации и связи	29450	21906	54882
Деятельность финансовая и страховая	57404	72266	95308
Деятельность по операциям с недвижимым имуществом	247491	384122	319852
Деятельность профессиональная, научная и техническая	107193	171944	257124
из них научные исследования и разработки	8372	2690	12860
Деятельность административная и сопутствующие дополнительные услуги	32872	18256	81442
Государственное управление и обеспечение военной безопасности; социальное обеспечение	125	35	148
Образование	951	806	1222
Деятельность в области здравоохранения и социальных услуг	11640	7813	11254
Деятельность в области культуры, спорта, организации досуга и развлечений	9263	8133	11798
Предоставление прочих видов услуг	3875	3462	9061

**ИСТОЧНИКИ ОБРАЗОВАНИЯ ИМУЩЕСТВА
ПО ВИДАМ ЭКОНОМИЧЕСКОЙ ДЕЯТЕЛЬНОСТИ В 2022 ГОДУ**

(на конец отчетного года; млн рублей)

	Капитал и резервы	Долгосрочные обязательства	Краткосрочные обязательства
Средние предприятия			
Всего	349014	308502	599786
в том числе:			
Сельское, лесное хозяйство, охота, рыболовство и рыбоводство	6782	1717	3281
Добыча полезных ископаемых	808	97	486
Обрабатывающие производства	95242	28159	128099
Обеспечение электрической энергией, газом и паром; кондиционирование воздуха	2254	445	5245
Водоснабжение; водоотведение, организация сбора и утилизации отходов, деятельность по ликвидации загрязнений	1006	642	2248
Строительство	-2721	25999	136455
Торговля оптовая и розничная; ремонт автотранспортных средств и мотоциклов	72576	23871	156012
в том числе торговля:			
автотранспортными средствами и мотоциклами и их ремонт	7096	7113	18282
оптовая, кроме торговли автотранспортными средствами и мотоциклами	64699	14838	130454
розничная, кроме торговли автотранспортными средствами и мотоциклами	781	1921	7276
Транспортировка и хранение	10095	8071	24648
Деятельность гостиниц и предприятий общественного питания	12630	29938	10291
Деятельность в области информации и связи	10516	1634	14207
Деятельность финансовая и страховая	22639	55414	23470
Деятельность по операциям с недвижимым имуществом	50507	95060	44104

	Капитал и резервы	Долгосрочные обязательства	Краткосрочные обязательства
Деятельность профессиональная, научная и техническая	60947	4736	38948
из них научные исследования и разработки	4430	2902	15211
Деятельность административная и сопутствующие дополнительные услуги	3657	27433	7221
Государственное управление и обеспечение военной безопасности; социальное обеспечение	63	6	53
Образование	–	–	–
Деятельность в области здравоохранения и социальных услуг	2623	558	1498
Деятельность в области культуры, спорта, организации досуга и развлечений	-1190	4587	3174
Предоставление прочих видов услуг	580	135	345
Малые предприятия (включая микропредприятия)			
Всего	1981364	1481722	3961010
в том числе:			
Сельское, лесное хозяйство, охота, рыболовство и рыбоводство	3723	2730	8185
Добыча полезных ископаемых	2053	1565	4886
Обрабатывающие производства	191060	58172	376191
Обеспечение электрической энергией, газом и паром; кондиционирование воздуха	7058	1689	17983
Водоснабжение; водоотведение, организация сбора и утилизации отходов, деятельность по ликвидации загрязнений	7174	2404	13168
Строительство	98945	247304	925319

	Капитал и резервы	Долгосрочные обязательства	Краткосрочные обязательства
Торговля оптовая и розничная; ремонт автотранспортных средств и мотоциклов	478116	145761	1164508
в том числе торговля:			
автотранспортными средствами и мотоциклами и их ремонт	37882	14469	88593
оптовая, кроме торговли автотранспортными средствами и мотоциклами	373534	109531	975452
розничная, кроме торговли автотранспортными средствами и мотоциклами	66699	21761	100463
Транспортировка и хранение	95417	66148	214021
Деятельность гостиниц и предприятий общественного питания	31606	43963	59402
Деятельность в области информации и связи	76360	28813	93604
Деятельность финансовая и страховая	297094	172379	146470
Деятельность по операциям с недвижимым имуществом	352243	415489	427407
Деятельность профессиональная, научная и техническая	242837	224347	357571
из них научные исследования и разработки	23621	8584	30049
Деятельность административная и сопутствующие дополнительные услуги	58601	44355	102851
Государственное управление и обеспечение военной безопасности; социальное обеспечение	105	22	181
Образование	1471	442	1524
Деятельность в области здравоохранения и социальных услуг	24933	12768	20054

Продолжение

	Капитал и резервы	Долгосрочные обязательства	Краткосрочные обязательства
Деятельность в области культуры, спорта, организации досуга и развлечений	3830	8611	16131
Предоставление прочих видов услуг	8739	4760	11554
Микропредприятия			
Всего	1212039	1009922	2615949
в том числе:			
Сельское, лесное хозяйство, охота, рыболовство и рыбоводство	1877	1936	5111
Добыча полезных ископаемых	601	894	3419
Обрабатывающие производства	64269	30897	182667
Обеспечение электрической энергией, газом и паром; кондиционирование воздуха	2499	891	6897
Водоснабжение; водоотведение, организация сбора и утилизации отходов, деятельность по ликвидации загрязнений	3285	1193	5377
Строительство	52824	207571	618331
Торговля оптовая и розничная; ремонт автотранспортных средств и мотоциклов	266665	82636	747704
в том числе торговля:			
автотранспортными средствами и мотоциклами и их ремонт	10323	8629	63267
оптовая, кроме торговли автотранспортными средствами и мотоциклами	207170	58608	608936
розничная, кроме торговли автотранспортными средствами и мотоциклами	49172	15399	75501
Транспортировка и хранение	56072	39106	144580
Деятельность гостиниц и предприятий общественного питания	21429	27609	33767

Окончание

	Капитал и резервы	Долгосрочные обязательства	Краткосрочные обязательства
Деятельность в области информации и связи	40686	22814	56109
Деятельность финансовая и страховая	235376	110577	124778
Деятельность по операциям с недвижимым имуществом	233041	245073	318498
Деятельность профессиональная, научная и техническая	176395	200360	266146
из них научные исследования и разработки	10507	3634	12480
Деятельность административная и сопутствующие дополнительные услуги	37867	20404	68268
Государственное управление и обеспечение военной безопасности; социальное обеспечение	61	22	168
Образование	929	346	1005
Деятельность в области здравоохранения и социальных услуг	10797	9044	12514
Деятельность в области культуры, спорта, организации досуга и развлечений	2736	5634	12880
Предоставление прочих видов услуг	4629	2917	7728

**РЕНТАБЕЛЬНОСТЬ (УБЫТОЧНОСТЬ) ПРОДАННЫХ ТОВАРОВ,
ПРОДУКЦИИ (РАБОТ, УСЛУГ) И АКТИВОВ
ПО ВИДАМ ЭКОНОМИЧЕСКОЙ ДЕЯТЕЛЬНОСТИ В 2021 ГОДУ**
(на конец отчетного года; в процентах)

	Рентабельность продукции			Рентабельность активов		
	средние пред- прия- тия	малые пред- прия- тия	в том числе микро- пред- прия- тия	средние пред- прия- тия	малые пред- прия- тия	в том числе микро- пред- прия- тия
Всего	8,5	8,6	9,1	7,2	7,6	6,9
в том числе:						
Сельское, лесное хозяйство, охота, рыболовство и рыбоводство	6,7	7,7	8,2	1,1	5,6	5,0
Добыча полезных ископаемых	-13,6	7,4	4,7	-17,9	3,4	1,4
Обрабатывающие производства	10,5	8,6	7,7	10,7	9,7	8,5
Обеспечение электрической энергией, газом и паром; кондиционирование воздуха	1,3	8,5	9,0	6,6	7,7	7,7
Водоснабжение; водоотведение, организация сбора и утилизации отходов, деятельность по ликвидации загрязнений	6,1	5,6	5,3	13,1	11,5	12,3
Строительство	5,7	3,0	4,5	3,6	2,2	3,0
Торговля оптовая и розничная; ремонт автотранспортных средств и мотоциклов	5,4	6,2	6,1	8,6	8,8	8,2
в том числе торговля:						
автотранспортными средствами и мотоциклами и их ремонт	2,1	5,8	5,0	6,0	8,3	6,2
оптовая, кроме торговли автотранспортными средствами и мотоциклами	6,1	6,1	5,9	9,5	8,7	8,1
розничная, кроме торговли автотранспортными средствами и мотоциклами	5,2	7,1	8,7	-0,2	10,0	10,6

	Рентабельность продукции			Рентабельность активов		
	средние пред- прия- тия	малые пред- прия- тия	в том числе микро- пред- приятия	средние пред- прия- тия	малые пред- прия- тия	в том числе микро- пред- приятия
Транспортировка и хранение	5,5	6,3	6,0	8,5	7,2	6,3
Деятельность гостиниц и предприятий общественного питания	1,8	12,3	11,9	-0,4	14,8	14,3
Деятельность в области информации и связи	14,5	16,8	17,1	19,2	13,7	15,1
Деятельность финансовая и страховая	54,6	66,6	62,2	11,8	9,6	4,7
Деятельность по опера- циям с недвижимым имуществом	39,2	27,5	29,1	5,1	6,3	5,8
Деятельность профессиональная, научная и техническая	6,9	18,9	22,5	1,7	8,3	8,7
из них научные исследования и разработки	3,6	15,1	19,2	-1,0	8,3	9,1
Деятельность административная и сопутствующие дополнительные услуги	3,7	11,1	11,6	10,8	10,0	10,2
Государственное управление и обеспечение военной безопасности; социальное обеспечение	–	14,5	14,3	–	23,0	23,2
Образование	–	42,1	47,1	–	46,2	53,8
Деятельность в области здравоохранения и социальных услуг	16,5	18,2	16,7	35,4	23,9	19,5
Деятельность в области культуры, спорта, организации досуга и развлечений	9,6	5,6	3,8	2,8	3,1	2,1
Предоставление прочих видов услуг	17,0	13,0	9,9	21,6	14,2	12,3

**РЕНТАБЕЛЬНОСТЬ (УБЫТОЧНОСТЬ) ПРОДАННЫХ ТОВАРОВ,
ПРОДУКЦИИ (РАБОТ, УСЛУГ) И АКТИВОВ ПО ВИДАМ
ЭКОНОМИЧЕСКОЙ ДЕЯТЕЛЬНОСТИ В 2022 ГОДУ**

(на конец отчетного года; в процентах)

	Рентабельность продукции			Рентабельность активов		
	средние пред- прия- тия	малые пред- прия- тия	в том числе микро- пред- приятия	средние пред- прия- тия	малые пред- прия- тия	в том числе микро- пред- приятия
Всего	10,6	11,1	11,7	7,6	9,7	10,1
в том числе:						
Сельское, лесное хозяйство, охота, рыболовство и рыбоводство	16,1	4,9	6,3	19,2	2,6	2,4
Добыча полезных ископаемых	4,6	8,0	6,5	11,9	8,7	8,4
Обрабатывающие производства	15,0	11,2	10,5	13,3	13,9	13,5
Обеспечение электрической энергией, газом и паром; кондиционирование воздуха	0,5	9,5	8,6	6,9	9,9	9,7
Водоснабжение; водоотведение, организация сбора и утилизации отходов, деятельность по ликвидации загрязнений	2,1	5,1	6,6	2,2	9,6	14,6
Строительство	5,6	7,2	8,2	-1,9	5,2	5,6
Торговля оптовая и розничная; ремонт автотранспортных средств и мотоциклов	8,1	8,8	9,4	12,1	13,9	14,8
в том числе торговля:						
автотранспортными средствами и мотоциклами и их ремонт	3,8	7,6	7,1	4,2	12,6	12,4
оптовая, кроме торговли автотранспортными средствами и мотоциклами	8,7	8,6	8,9	13,6	13,5	14,1
розничная, кроме торговли автотранспортными средствами и мотоциклами	7,7	11,9	15,0	6,9	17,7	20,5

Окончание

	Рентабельность продукции			Рентабельность активов		
	средние пред- прия- тия	малые пред- прия- тия	в том числе микро- пред- приятия	средние пред- прия- тия	малые пред- прия- тия	в том числе микро- пред- приятия
Транспортировка и хранение	6,5	7,4	7,3	6,2	10,6	9,9
Деятельность гостиниц и предприятий общественного питания	7,7	12,8	12,9	3,6	14,0	17,1
Деятельность в области информации и связи	18,3	19,6	21,6	26,1	20,5	21,7
Деятельность финансовая и страховая	14,5	22,2	15,8	-3,1	-0,8	2,7
Деятельность по операциям с недвижимым имуществом	35,7	24,2	22,6	8,7	5,2	5,7
Деятельность профессиональная, научная и техническая	9,8	23,5	27,9	3,5	12,2	12,7
из них научные исследования и разработки	5,7	16,7	21,4	0,8	12,5	17,2
Деятельность административная и сопутствующие дополнительные услуги	4,6	13,1	12,3	2,9	14,5	14,9
Государственное управление и обеспечение военной безопасности; социальное обеспечение	2,8	18,3	15,9	14,0	27,1	23,8
Образование	–	14,6	17,4	–	20,2	24,5
Деятельность в области здравоохранения и социальных услуг	12,8	17,2	15,9	14,2	22,5	18,0
Деятельность в области культуры, спорта, организации досуга и развлечений	14,8	13,1	13,3	7,5	13,2	14,1
Предоставление прочих видов услуг	10,3	11,2	7,7	11,3	19,1	16,1

**ПЛАТЕЖЕСПОСОБНОСТЬ И ФИНАНСОВАЯ УСТОЙЧИВОСТЬ
ПО ВИДАМ ЭКОНОМИЧЕСКОЙ ДЕЯТЕЛЬНОСТИ В 2021 ГОДУ**

	Коэффициент текущей ликвидности			Коэффициент автономии		
	средние пред-приятия	малые пред-приятия	в том числе микро-пред-приятия	средние пред-приятия	малые пред-приятия	в том числе микро-пред-приятия
Всего	132,0	131,5	129,0	22,5	23,5	19,2
в том числе:						
Сельское, лесное хозяйство, охота, рыболовство и рыбоводство	185,9	128,2	113,5	42,5	35,6	41,5
Добыча полезных ископаемых	80,5	31,6	21,8	-136,7	-33,2	-54,9
Обрабатывающие производства	155,0	137,1	123,7	34,5	27,5	18,3
Обеспечение электрической энергией, газом и паром; кондиционирование воздуха	98,4	90,2	100,0	12,8	18,4	16,4
Водоснабжение; водоотведение, организация сбора и утилизации отходов, деятельность по ликвидации загрязнений	166,6	129,5	125,6	34,7	26,7	23,1
Строительство	106,3	113,3	114,2	8,1	7,4	6,1
Торговля оптовая и розничная; ремонт автотранспортных средств и мотоциклов	143,0	134,1	127,1	26,5	23,0	18,3
в том числе торговля:						
автотранспортными средствами и мотоциклами и их ремонт	151,5	123,5	107,1	24,6	21,1	4,7
оптовая, кроме торговли автотранспортными средствами и мотоциклами	142,6	131,8	125,2	27,4	21,7	17,4
розничная, кроме торговли автотранспортными средствами и мотоциклами	124,8	168,1	164,8	16,0	34,7	33,7

	Коэффициент текущей ликвидности			Коэффициент автономии		
	средние предприятия	малые предприятия	в том числе микропредприятия	средние предприятия	малые предприятия	в том числе микропредприятия
Транспортировка и хранение	127,8	118,5	117,7	26,5	24,4	25,0
Деятельность гостиниц и предприятий общественного питания	120,0	170,4	176,5	18,8	23,7	22,0
Деятельность в области информации и связи	147,1	139,6	142,3	35,2	34,4	27,7
Деятельность финансовая и страховая	123,1	153,9	136,4	28,2	41,0	25,5
Деятельность по операциям с недвижимым имуществом	93,7	142,1	146,8	13,2	29,1	26,0
Деятельность профессиональная, научная и техническая	160,0	145,0	146,2	17,1	24,0	20,0
из них научные исследования и разработки	108,1	144,7	137,4	20,5	35,3	35,0
Деятельность административная и сопутствующие дополнительные услуги	101,4	131,6	129,0	30,3	24,8	24,8
Государственное управление и обеспечение военной безопасности; социальное обеспечение	–	202,7	184,1	–	45,5	40,5
Образование	–	196,2	198,4	–	34,3	31,9
Деятельность в области здравоохранения и социальных услуг	99,6	203,2	187,7	48,7	44,8	37,9
Деятельность в области культуры, спорта, организации досуга и развлечений	119,7	132,3	160,8	28,8	24,6	31,7
Предоставление прочих видов услуг	292,0	164,7	151,5	66,2	20,4	23,6

ПЛАТЕЖЕСПОСОБНОСТЬ И ФИНАНСОВАЯ УСТОЙЧИВОСТЬ ПО ВИДАМ ЭКОНОМИЧЕСКОЙ ДЕЯТЕЛЬНОСТИ В 2022 ГОДУ

(на конец отчетного года; в процентах)

	Коэффициент текущей ликвидности			Коэффициент автономии		
	средние пред-прия-тия	малые пред-прия-тия	в том числе микро-пред-приятия	средние пред-прия-тия	малые пред-прия-тия	в том числе микро-пред-приятия
Всего	139,9	139,5	137,5	27,8	26,7	25,1
в том числе:						
Сельское, лесное хозяйство, охота, рыболовство и рыбоводство	265,5	111,9	111,9	57,6	25,4	21,0
Добыча полезных ископаемых	173,0	120,9	116,4	58,1	24,1	12,2
Обрабатывающие производства	157,7	142,0	129,6	37,9	30,5	23,1
Обеспечение электрической энергией, газом и паром; кондиционирование воздуха	116,0	107,3	111,1	28,4	26,4	24,3
Водоснабжение; водоотведение, организация сбора и утилизации отходов, деятельность по ликвидации загрязнений	126,2	140,9	151,4	25,8	31,5	33,3
Строительство	105,3	116,3	117,9	-1,7	7,8	6,0
Торговля оптовая и розничная; ремонт автотранспортных средств и мотоциклов	148,0	140,0	133,6	28,7	26,7	24,3
в том числе торговля:						
автотранспортными средствами и мотоциклами и их ремонт	155,6	137,4	118,1	21,8	26,9	12,6
оптовая, кроме торговли автотранспортными средствами и мотоциклами	149,1	137,5	131,5	30,8	25,6	23,7
розничная, кроме торговли автотранспортными средствами и мотоциклами	108,7	165,7	163,7	7,8	35,3	35,1

Окончание

	Коэффициент текущей ликвидности			Коэффициент автономии		
	средние пред-приятия	малые пред-приятия	в том числе микро-пред-приятия	средние пред-приятия	малые пред-приятия	в том числе микро-пред-приятия
Транспортировка и хранение	129,1	119,9	115,3	23,6	25,4	23,4
Деятельность гостиниц и предприятий общественного питания	148,8	166,9	191,0	23,9	23,4	25,9
Деятельность в области информации и связи	140,2	153,8	149,8	39,9	38,4	34,0
Деятельность финансовая и страховая	259,1	234,4	223,8	22,3	48,2	50,0
Деятельность по операциям с недвижимым имуществом	121,5	140,5	139,3	26,6	29,5	29,3
Деятельность профессиональная, научная и техническая	120,5	156,6	157,6	58,2	29,4	27,4
из них научные исследования и разработки	112,2	146,1	150,8	19,7	37,9	39,5
Деятельность административная и сопутствующие дополнительные услуги	142,3	144,7	144,4	9,5	28,5	29,9
Государственное управление и обеспечение военной безопасности; социальное обеспечение	205,0	161,5	140,0	51,7	34,1	24,1
Образование	–	204,1	209,6	–	42,8	40,7
Деятельность в области здравоохранения и социальных услуг	119,1	192,8	169,9	56,1	43,2	33,4
Деятельность в области культуры, спорта, организации досуга и развлечений	79,5	113,3	111,5	-18,1	13,4	12,9
Предоставление прочих видов услуг	262,0	170,4	155,1	54,7	34,9	30,3

ИНДИВИДУАЛЬНЫЕ ПРЕДПРИНИМАТЕЛИ¹⁾

ОСНОВНЫЕ ПОКАЗАТЕЛИ ДЕЯТЕЛЬНОСТИ ИНДИВИДУАЛЬНЫХ ПРЕДПРИНИМАТЕЛЕЙ ПО ВИДАМ ЭКОНОМИЧЕСКОЙ ДЕЯТЕЛЬНОСТИ В 2021 ГОДУ

	Численность фактически действующих индивидуальных предпринимателей		Объем выручки (с учетом налогов и аналогичных платежей) от продажи товаров, продукции, работ, услуг	
	человек	в % к итогу	млн рублей	в % к итогу
Всего	148096	100	695304	100
в том числе:				
Сельское, лесное хозяйство, охота, рыболовство и рыбоводство	233	0,2	504	0,1
Добыча полезных ископаемых	6	0,0	24	0,0
Обрабатывающие производства	7604	5,1	33436	4,8
Обеспечение электрической энергией, газом и паром; кондиционирование воздуха	56	0,0	166	0,0
Водоснабжение; водоотведение, организация сбора и утилизации отходов, деятельность по ликвидации загрязнений	180	0,1	1671	0,2
Строительство	10715	7,2	28621	4,1
Торговля оптовая и розничная; ремонт автотранспортных средств и мотоциклов	35083	23,7	216167	31,1
Транспортировка и хранение	16489	11,1	55744	8,0
Деятельность гостиниц и предприятий общественного питания	4208	2,8	31958	4,6
Деятельность в области информации и связи	11797	8,0	41553	6,0
Деятельность финансовая и страховая	1764	1,2	10528	1,5
Деятельность по операциям с недвижимым имуществом	16856	11,4	124462	17,9

¹⁾ По данным выборочного статистического наблюдения по форме № 1-ИП «Сведения о деятельности индивидуального предпринимателя».

Окончание

	Численность фактически действующих индивидуальных предпринимателей		Объем выручки (с учетом налогов и аналогичных обязательных платежей) от продажи товаров, продукции, работ, услуг	
	человек	в % к итогу	млн рублей	в % к итогу
Деятельность профессиональная, научная и техническая	20184	13,6	74207	10,7
Деятельность административная и сопутствующие дополнительные услуги	7306	4,9	35746	5,1
Образование	3393	2,3	6789	1,0
Деятельность в области здравоохранения и социальных услуг	764	0,5	4132	0,6
Деятельность в области культуры, спорта, организации досуга и развлечений	4452	3,0	14676	2,1
Предоставление прочих видов услуг	7006	4,7	14922	2,1

**ОСНОВНЫЕ ПОКАЗАТЕЛИ ДЕЯТЕЛЬНОСТИ
ИНДИВИДУАЛЬНЫХ ПРЕДПРИНИМАТЕЛЕЙ
ПО ВИДАМ ЭКОНОМИЧЕСКОЙ ДЕЯТЕЛЬНОСТИ В 2022 ГОДУ**

	Численность фактически действующих индивидуальных предпринимателей		Объем выручки (с учетом налогов и аналогичных обязательных платежей) от продажи товаров, продукции, работ, услуг	
	человек	в % к итогу	млн рублей	в % к итогу
Всего	157263	100	793761	100
в том числе:				
Сельское, лесное хозяйство, охота, рыболовство и рыбоводство	402	0,3	740	0,1
Добыча полезных ископаемых	6	0,0	11	0,0
Обрабатывающие производства	7937	5,0	41036	5,2
Обеспечение электрической энергией, газом и паром; кондиционирование воздуха	76	0,0	148	0,0
Водоснабжение; водоотведение, организация сбора и утилизации отходов, деятельность по ликвидации загрязнений	198	0,1	1815	0,2
Строительство	11427	7,3	33200	4,2
Торговля оптовая и розничная; ремонт автотранспортных средств и мотоциклов	41856	26,6	255286	32,2
Транспортировка и хранение	15999	10,2	61247	7,7
Деятельность гостиниц и предприятий общественного питания	4515	2,9	38928	4,9
Деятельность в области информации и связи	11914	7,6	42885	5,4
Деятельность финансовая и страховая	1796	1,1	10488	1,3
Деятельность по операциям с недвижимым имуществом	17859	11,4	133480	16,8
Деятельность профессиональная, научная и техническая	20030	12,7	84836	10,7
Деятельность административная и сопутствующие дополнительные услуги	7256	4,6	39771	5,0
Образование	3620	2,3	8101	1,0

Окончание

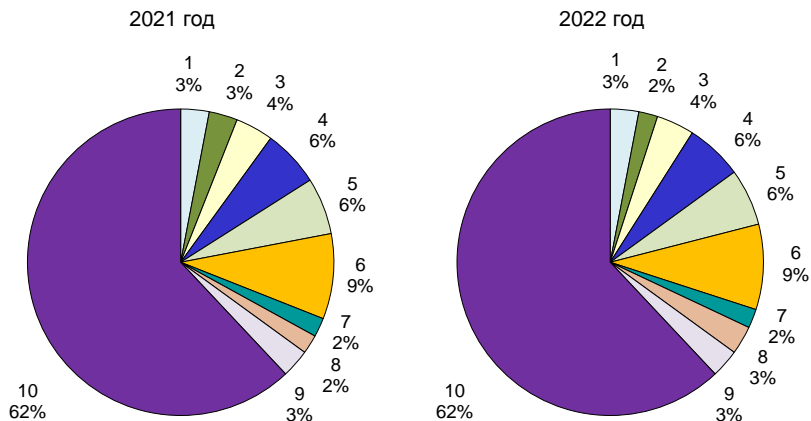
	Численность фактически действующих индивидуальных предпринимателей		Объем выручки (с учетом налогов и аналогичных обязательных платежей) от продажи товаров, продукции, работ, услуг	
	человек	в % к итогу	млн рублей	в % к итогу
Деятельность в области здравоохранения и социальных услуг	966	0,6	4854	0,6
Деятельность в области культуры, спорта, организации досуга и развлечений	4502	2,9	18445	2,3
Предоставление прочих видов услуг	6904	4,4	18491	2,3

**СРАВНИТЕЛЬНЫЕ ДАННЫЕ
ПО РЕГИОНАМ СЕВЕРО-ЗАПАДНОГО
ФЕДЕРАЛЬНОГО ОКРУГА**

**УДЕЛЬНЫЙ ВЕС МАЛЫХ ПРЕДПРИЯТИЙ СУБЪЕКТОВ
РОССИЙСКОЙ ФЕДЕРАЦИИ, НАХОДЯЩИХСЯ В ПРЕДЕЛАХ
СЕВЕРО-ЗАПАДНОГО ФЕДЕРАЛЬНОГО ОКРУГА, В ЧИСЛЕННОСТИ
РАБОТНИКОВ И ОБОРОТЕ ПО РОССИИ**
(в процентах)

	Средняя численность работников		Оборот	
	2021	2022	2021	2022
Российская Федерация	100	100	100	100
<i>Северо-Западный федеральный округ</i>	13,4	13,5	13,8	13,2
Республика Карелия	0,4	0,4	0,3	0,3
Республика Коми	0,4	0,3	0,2	0,2
Архангельская область (включая Ненецкий автономный округ)	0,6	0,5	0,4	0,4
Вологодская область	0,8	0,8	0,7	0,7
Калининградская область	0,9	0,8	0,8	0,8
Ленинградская область	1,2	1,2	1,0	1,1
Мурманская область	0,3	0,3	0,3	0,3
Новгородская область	0,3	0,4	0,2	0,2
Псковская область	0,4	0,4	0,2	0,3
г. Санкт-Петербург	8,2	8,4	9,7	9,0

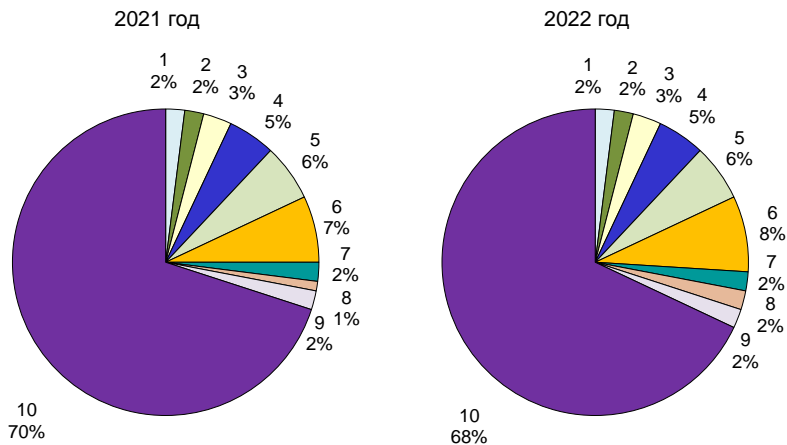
**УДЕЛЬНЫЙ ВЕС РЕГИОНОВ
В СРЕДНЕЙ ЧИСЛЕННОСТИ РАБОТНИКОВ МАЛЫХ ПРЕДПРИЯТИЙ
СЕВЕРО-ЗАПАДНОГО ФЕДЕРАЛЬНОГО ОКРУГА
(в процентах)**



- 1 – Республика Карелия
- 2 – Республика Коми
- 3 – Архангельская область
- 4 – Вологодская область
- 5 – Калининградская область

- 6 – Ленинградская область
- 7 – Мурманская область
- 8 – Новгородская область
- 9 – Псковская область
- 10 – г. Санкт-Петербург

**УДЕЛЬНЫЙ ВЕС РЕГИОНОВ
В ОБОРОТЕ МАЛЫХ ПРЕДПРИЯТИЙ
СЕВЕРО-ЗАПАДНОГО ФЕДЕРАЛЬНОГО ОКРУГА
(в процентах)**



- 1 – Республика Карелия
- 2 – Республика Коми
- 3 – Архангельская область
- 4 – Вологодская область
- 5 – Калининградская область

- 6 – Ленинградская область
- 7 – Мурманская область
- 8 – Новгородская область
- 9 – Псковская область
- 10 – г. Санкт-Петербург

МЕТОДОЛОГИЧЕСКИЕ ПОЯСНЕНИЯ

Критерии отнесения к субъектам малого и среднего предпринимательства определены статьей 4 Федерального закона от 24.07.2007 № 209-ФЗ «О развитии малого и среднего предпринимательства в Российской Федерации».

Порядок осуществления выборочных обследований малых предприятий установлен постановлением Правительства Российской Федерации от 16.02.2008 № 79 «О порядке проведения выборочных статистических наблюдений за деятельностью субъектов малого и среднего предпринимательства».

Индивидуальные предприниматели – физические лица, внесенные в единый государственный реестр индивидуальных предпринимателей и осуществляющие предпринимательскую деятельность без образования юридического лица.

Численность занятых в сфере индивидуальной предпринимательской деятельности включает: численность индивидуальных предпринимателей, партнеров, помогающих членов семьи, наемных работников.

Средняя численность работников определяется с учетом всех его работников, в том числе работающих по договорам гражданско-правового характера и по совместительству с учетом реально отработанного времени, а также работников представительств, филиалов и других обособленных подразделений этого предприятия.

Оборот предприятий – стоимость отгруженных товаров собственного производства, выполненных собственными силами работ и услуг, а также выручка от продажи приобретенных на стороне товаров (без налога на добавленную стоимость, акцизов и других аналогичных обязательных платежей).

Среднемесячная начисленная заработная плата работников за год рассчитывается на основании сведений, полученных от организаций, делением фонда начисленной заработной платы работников на среднесписочную численность работников, и на 12 месяцев.

Сальдированный финансовый результат (прибыль минус убыток) – конечный финансовый результат, выявленный на основании бухгалтерского учета всех хозяйственных операций организаций. Представляет собой сумму прибыли (убытка) от продажи товаров, продукции (работ, услуг), основных средств, иного имущества организаций и чистых доходов от прочих операций. Темпы изменения сальдированного финансового результата отчетного года по сравнению с предыдущим годом рассчитываются по сопоставимому кругу организаций.

Рентабельность (убыточность) проданных товаров, продукции, работ, услуг – отношение сальдированного финансового результата (прибыль минус убыток) от продаж к затратам (себестоимость продаж, коммерческие и управленческие расходы).

Рентабельность (убыточность) активов – отношение сальдированного финансового результата (прибыль минус убыток) к стоимости активов организаций на конец года.

Коэффициент текущей ликвидности – отношение фактической стоимости находящихся в наличии у организаций оборотных средств к наиболее срочным обязательствам организаций в виде краткосрочных кредитов и займов, кредиторской задолженности.

Коэффициент автономии – доля собственных средств в общей величине источников средств организаций, которая определяет степень независимости от внешних источников финансирования.

**Малое и среднее предпринимательство
в Санкт-Петербурге
в 2022 году**

Статистический сборник

Ответственный за издание Е.А. Краснова
Подготовка издания Т.Г. Андреева

Сдано в набор 23.10.2023. Подписано в печать 27.10.2023.
Усл. печ. л. 5,44. Тираж 17 экз. Заказ №
Отпечатано в оперативной полиграфии Петростата.
197136, Санкт-Петербург, ул. Профессора Попова, 39.