
Управление Федеральной службы
государственной статистики
по г. Санкт-Петербургу и Ленинградской области
(ПЕТРОСТАТ)

**Малое и среднее
предпринимательство
в Ленинградской области
в 2022 году**

СТАТИСТИЧЕСКИЙ СБОРНИК

Иск. № СГ-130/2407
от 27.10.2023 г.

Санкт-Петербург
2023

Редакционная коллегия:

В.В. Скогорев – председатель редакционной коллегии

**С.М. Горохова, Л.В. Дмитриева, С.А. Тимофеева, А.И. Филиппова,
С.В. Черных, Е.В. Чуприна**

“Малое и среднее предпринимательство в Ленинградской области в 2022 году”. Стат.сб./Петростат. – СПб., 2023. – 87 с.

Сборник подготовлен отделом статистики предприятий с использованием материалов других отделов Петростата.

Петростат является собственником государственной статистической информации на территории Санкт-Петербурга и Ленинградской области и обладает исключительными правами на издание и распространение статистических публикаций. При использовании материалов органов государственной статистики ссылка на источник обязательна.

Код издания
по каталогу 13000223

<http://78.rosstat.gov.ru>
E-mail: 78@rosstat.gov.ru

© Петростат, 2023

В издании представлены статистические данные по основным экономическим показателям деятельности малых и средних предприятий: численность занятых, оборот организаций по видам экономической деятельности. Помещены данные бухгалтерской (финансовой) отчетности, характеризующие финансовое состояние организаций малого и среднего бизнеса. Приведены отдельные сравнения с субъектами Северо-Западного Федерального округа.

Информация по бухгалтерской (финансовой) отчетности сформирована на основании данных, полученных из Государственного информационного ресурса бухгалтерской отчетности (оператор – ФНС России) и данных, представленных в органы государственной статистики. Без банков, страховых и бюджетных организаций.

В сборнике приняты условные обозначения и сокращения:

–	явление отсутствует
...	данные не публикуются в целях обеспечения конфиденциальности первичных статистических данных, полученных от организаций
x	сопоставление невозможно
0,0	небольшая величина
тыс.	тысяча
млн	миллион
млрд	миллиард
руб.	рубль
р.	раз

В некоторых случаях незначительные расхождения между итогом и суммой слагаемых объясняются округлением данных.

СОДЕРЖАНИЕ

Основные показатели деятельности малых и средних предприятий.....	6
Основные показатели деятельности индивидуальных предпринимателей	6
Средняя численность работников по видам экономической деятельности	7
Распределение средней численности работников средних предприятий по видам экономической деятельности	9
Распределение средней численности работников малых предприятий по видам экономической деятельности	10
Среднемесячная начисленная заработная плата работников предприятий по видам экономической деятельности.....	11
Оборот предприятий по видам экономической деятельности	16
Распределение оборота средних предприятий по видам экономической деятельности	21
Распределение оборота малых предприятий по видам экономической деятельности	22
ОСНОВНЫЕ ПОКАЗАТЕЛИ ФИНАНСОВОГО СОСТОЯНИЯ МАЛЫХ И СРЕДНИХ ПРЕДПРИЯТИЙ	23
Сальдированный финансовый результат (прибыль минус убыток) организаций по видам экономической деятельности в 2021 году	23
Сальдированный финансовый результат (прибыль минус убыток) организаций по видам экономической деятельности в 2022 году	25
Распределение предприятий по финансовым результатам по видам экономической деятельности в 2021 году	27
Распределение предприятий по финансовым результатам по видам экономической деятельности в 2022 году	32
Внеоборотные активы по видам экономической деятельности в 2021 году	37
Внеоборотные активы по видам экономической деятельности в 2022 году	42
Оборотные активы по видам экономической деятельности в 2021 году	47

Оборотные активы	
по видам экономической деятельности в 2022 году	53
Источники образования имущества	
по видам экономической деятельности в 2021 году	59
Источники образования имущества	
по видам экономической деятельности в 2022 году	64
Рентабельность (убыточность) проданных товаров, продукции (работ, услуг) и активов по видам экономической деятельности в 2021 году	69
Рентабельность (убыточность) проданных товаров, продукции (работ, услуг) и активов по видам экономической деятельности в 2022 году	71
Платежеспособность и финансовая устойчивость	
по видам экономической деятельности в 2021 году	73
Платежеспособность и финансовая устойчивость	
по видам экономической деятельности в 2022 году	75
ИНДИВИДУАЛЬНЫЕ ПРЕДПРИНИМАТЕЛИ	77
Основные показатели деятельности индивидуальных предпринимателей по видам экономической деятельности в 2021 году	77
Основные показатели деятельности индивидуальных предпринимателей по видам экономической деятельности в 2022 году	79
СРАВНИТЕЛЬНЫЕ ДАННЫЕ	
ПО РЕГИОНАМ СЕВЕРО-ЗАПАДНОГО ФЕДЕРАЛЬНОГО ОКРУГА	81
Удельный вес малых предприятий субъектов Российской Федерации, находящихся в пределах Северо-Западного федерального округа, в численности работников и обороте по России.....	82
Удельный вес регионов в средней численности работников малых предприятий Северо-Западного федерального округа	83
Удельный вес регионов в обороте малых предприятий Северо-Западного федерального округа.....	84
Методологические пояснения.....	85

**ОСНОВНЫЕ ПОКАЗАТЕЛИ ДЕЯТЕЛЬНОСТИ
МАЛЫХ И СРЕДНИХ ПРЕДПРИЯТИЙ**

	Средние предприятия		Малые предприятия		в том числе микропредприятия	
	2021	2022	2021	2022	2021	2022
Средняя численность, тыс. человек	25,5	25,6	127,0	121,9	69,4	64,1
Оборот предприятий, млрд рублей	146,6	152,6	574,2	648,3	290,5	322,3

**ОСНОВНЫЕ ПОКАЗАТЕЛИ ДЕЯТЕЛЬНОСТИ
ИНДИВИДУАЛЬНЫХ ПРЕДПРИНИМАТЕЛЕЙ**

	2021	2022
Численность фактически действующих индивидуальных предпринимателей, тыс. человек	41,9	43,5
Объем выручки от продажи товаров, продукции, работ и услуг, млрд рублей	265,9	320,5

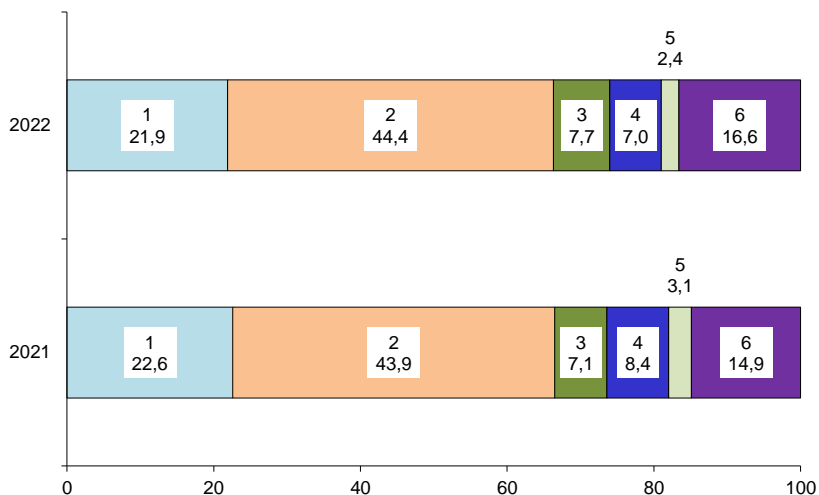
**СРЕДНЯЯ ЧИСЛЕННОСТЬ РАБОТНИКОВ
ПО ВИДАМ ЭКОНОМИЧЕСКОЙ ДЕЯТЕЛЬНОСТИ**
(человек)

	Средние предприятия		Малые предприятия		в том числе микропредприятия	
	2021	2022	2021	2022	2021	2022
Всего	25514	25646	126974	121918	69427	64122
в том числе:						
Сельское, лесное хозяйство, охота, рыболовство и рыбоводство	5758	5619	6194	5813	2130	1866
Добыча полезных ископаемых	657	618	1221	1411	309	463
Обрабатывающие производства	11192	11386	26105	24698	10699	10085
Обеспечение электрической энергией, газом и паром; кондиционирование воздуха	995	1436	261	749
Водоснабжение; водоотведение, организация сбора и утилизации отходов, деятельность по ликвидации загрязнений	526	487	2796	2758	957	1328
Строительство	1799	1980	18455	16959	11421	10064
Торговля оптовая и розничная; ремонт автотранспортных средств и мотоциклов	2153	1794	22613	22684	13344	12956
в том числе торговля: автотранспортными средствами и мотоциклами и их ремонт	64	...	2559	3150	1813	2382
оптовая, кроме торговли автотранспортными средствами и мотоциклами	1514	1348	10144	9774	5755	4973

Окончание

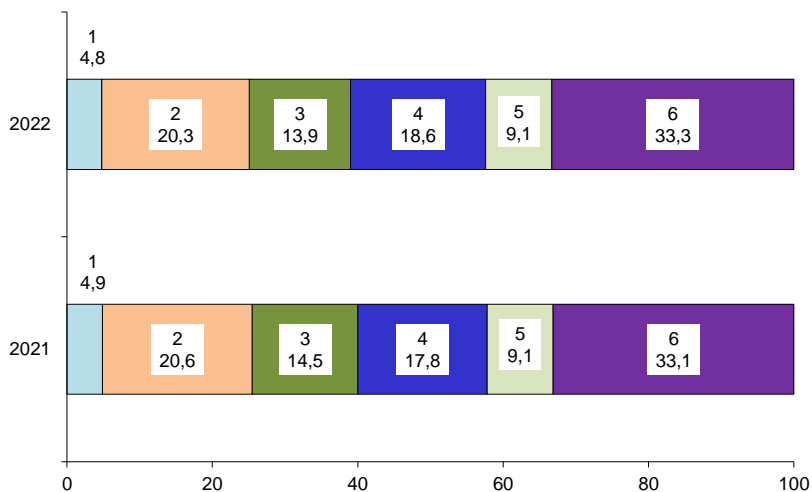
	Средние предприятия		Малые предприятия		в том числе микропредприятия	
	2021	2022	2021	2022	2021	2022
розничная, кроме торговли автотранспортными средствами и мотоциклами	574	444	9910	9760	5776	5601
Транспортировка и хранение	1607	1842	9273	8803	5205	4953
Деятельность гостиниц и предприятий общественного питания	111	104	4325	4427	2642	2672
Деятельность в области информации и связи	174	318	2311	2073	1273	1243
Деятельность финансовая и страховая	614	421	525	374
Деятельность по операциям с недвижимым имуществом	801	619	11496	11115	6495	5638
Деятельность профессиональная, научная и техническая	...	174	4588	4572	3327	3268
из них научные исследования и разработки	550	483	247	161
Деятельность административная и сопутствующие дополнительные услуги	...	203	9654	6953	6569	3384
Государственное управление и обеспечение военной безопасности; социальное обеспечение	189	145	83	27
Образование	–	–	419	363	382	265
Деятельность в области здравоохранения и социальных услуг	...	–	3681	5783	2396	4068
Деятельность в области культуры, спорта, организации досуга и развлечений	693	425	457	146
Предоставление прочих видов услуг	–	–	1352	1079	952	573

**РАСПРЕДЕЛЕНИЕ СРЕДНЕЙ ЧИСЛЕННОСТИ
РАБОТНИКОВ СРЕДНИХ ПРЕДПРИЯТИЙ
ПО ВИДАМ ЭКОНОМИЧЕСКОЙ ДЕЯТЕЛЬНОСТИ**
(в процентах)



- 1 – Сельское, лесное хозяйство, охота, рыболовство и рыбоводство
- 2 – Обрабатывающие производства
- 3 – Строительство
- 4 – Торговля оптовая и розничная; ремонт автотранспортных средств и мотоциклов
- 5 – Деятельность по операциям с недвижимым имуществом
- 6 – Прочие

**РАСПРЕДЕЛЕНИЕ СРЕДНЕЙ ЧИСЛЕННОСТИ
РАБОТНИКОВ МАЛЫХ ПРЕДПРИЯТИЙ
ПО ВИДАМ ЭКОНОМИЧЕСКОЙ ДЕЯТЕЛЬНОСТИ**
(в процентах)



- 1 – Сельское, лесное хозяйство, охота, рыболовство и рыбоводство
- 2 – Обрабатывающие производства
- 3 – Строительство
- 4 – Торговля оптовая и розничная; ремонт автотранспортных средств и мотоциклов
- 5 – Деятельность по операциям с недвижимым имуществом
- 6 – Прочие

**СРЕДНЕМЕСЯЧНАЯ НАЧИСЛЕННАЯ ЗАРАБОТНАЯ ПЛАТА
РАБОТНИКОВ ПРЕДПРИЯТИЙ
ПО ВИДАМ ЭКОНОМИЧЕСКОЙ ДЕЯТЕЛЬНОСТИ**

	2021		2022	
	рублей	в % к среднему уровню	рублей	в % к среднему уровню
Средние предприятия				
Всего	53775	100	60518	100
в том числе:				
Сельское, лесное хозяйство, охота, рыболовство и рыбоводство	47278	87,9	53270	88,0
Добыча полезных ископаемых	48920	91,0	55357	91,5
Обрабатывающие производства	51385	95,6	59105	97,7
Обеспечение электрической энергией, газом и паром; кондиционирование воздуха
Водоснабжение; водоотведение, организация сбора и утилизации отходов, деятельность по ликвидации загрязнений	54437	101,2	51255	84,7
Строительство	58504	108,8	66676	110,2
Торговля оптовая и розничная; ремонт автотранспортных средств и мотоциклов	53380	99,3	59835	98,9
в том числе торговля:				
автотранспортными средствами и мотоциклами и их ремонт	49263	91,6
оптовая, кроме торговли автотранспортными средствами и мотоциклами	59453	110,6	64794	107,1
розничная, кроме торговли автотранспортными средствами и мотоциклами	37832	70,4	44647	73,8
Транспортировка и хранение	56868	105,8	61513	101,6
Деятельность гостиниц и предприятий общественного питания	38699	72,0	40239	66,5
Деятельность в области информации и связи	168289	3,1 п.	137719	2,3 п.
Деятельность финансовая и страховая

	2021		2022	
	рублей	в % к среднему уровню	рублей	в % к среднему уровню
Деятельность по операциям с недвижимым имуществом	44731	83,2	44969	74,3
Деятельность профессиональная, научная и техническая	123695	2,0 р.
из них научные исследования и разработки
Деятельность административная и сопутствующие дополнительные услуги	47410	78,3
Государственное управление и обеспечение военной безопасности; социальное обеспечение
Образование	–	х	–	х
Деятельность в области здравоохранения и социальных услуг	–	х
Деятельность в области культуры, спорта, организации досуга и развлечений
Предоставление прочих видов услуг	–	х	–	х
Малые предприятия (включая микропредприятия)				
Всего	38218	100	48430	100
в том числе:				
Сельское, лесное хозяйство, охота, рыболовство и рыбоводство	36049	94,3	40357	83,3
Добыча полезных ископаемых	58395	1,5 р.	66048	136,4
Обрабатывающие производства	41831	109,5	51032	105,4
Обеспечение электрической энергией, газом и паром; кондиционирование воздуха	40295	105,4	48745	100,7
Водоснабжение; водоотведение, организация сбора и утилизации отходов, деятельность по ликвидации загрязнений	48576	127,1	53799	111,1
Строительство	32032	83,8	59548	123,0

Продолжение

	2021		2022	
	рублей	в % к среднему уровню	рублей	в % к среднему уровню
Торговля оптовая и розничная; ремонт автотранспортных средств и мотоциклов	33008	86,4	39916	82,4
в том числе торговля:				
автотранспортными средствами и мотоциклами и их ремонт	33747	88,3	37151	76,7
оптовая, кроме торговли автотранспортными средствами и мотоциклами	37288	97,6	47487	98,1
розничная, кроме торговли автотранспортными средствами и мотоциклами	28461	74,5	33327	68,8
Транспортировка и хранение	36952	96,7	43412	89,6
Деятельность гостиниц и предприятий общественного питания	23397	61,2	25633	52,9
Деятельность в области информации и связи	39952	104,5	40588	83,8
Деятельность финансовая и страховая	45764	119,7	77040	1,6 р.
Деятельность по операциям с недвижимым имуществом	38371	100,4	43060	88,9
Деятельность профессиональная, научная и техническая	55599	145,5	66924	138,2
из них научные исследования и разработки	116055	3,0 р.	99629	2,1 р.
Деятельность административная и сопутствующие дополнительные услуги	25332	66,3	29315	60,5
Государственное управление и обеспечение военной безопасности; социальное обеспечение	48729	127,5	63371	130,9
Образование	36176	94,7	32287	66,7
Деятельность в области здравоохранения и социальных услуг	36452	95,4	40232	83,1

	2021		2022	
	рублей	в % к среднему уровню	рублей	в % к среднему уровню
Деятельность в области культуры, спорта, организации досуга и развлечений	32718	85,6	27902	57,6
Предоставление прочих видов услуг	21460	56,2	30300	62,6
Микропредприятия				
Всего	30214	100	42069	100
в том числе:				
Сельское, лесное хозяйство, охота, рыболовство и рыбоводство	25203	83,4	28275	67,2
Добыча полезных ископаемых	68565	2,3 п.	57409	136,5
Обрабатывающие производства	36237	119,9	48724	115,8
Обеспечение электрической энергией, газом и паром; кондиционирование воздуха	48293	1,6 п.	52204	124,1
Водоснабжение; водоотведение, организация сбора и утилизации отходов, деятельность по ликвидации загрязнений	47940	1,6 п.	51260	121,8
Строительство	22177	73,4	60011	142,6
Торговля оптовая и розничная; ремонт автотранспортных средств и мотоциклов	27071	89,6	30823	73,3
в том числе торговля:				
автотранспортными средствами и мотоциклами и их ремонт	31364	103,8	32553	77,4
оптовая, кроме торговли автотранспортными средствами и мотоциклами	30665	101,5	31705	75,4
розничная, кроме торговли автотранспортными средствами и мотоциклами	22123	73,2	29273	69,6
Транспортировка и хранение	27672	91,6	32073	76,2

Окончание

	2021		2022	
	рублей	в % к среднему уровню	рублей	в % к среднему уровню
Деятельность гостиниц и предприятий общественного питания	17564	58,1	24245	57,6
Деятельность в области информации и связи	33873	112,1	33098	78,7
Деятельность финансовая и страховая	41780	138,3	75012	1,8 р.
Деятельность по операциям с недвижимым имуществом	38016	125,8	36101	85,8
Деятельность профессиональная, научная и техническая	36870	122,0	51191	121,7
из них научные исследования и разработки	66782	2,2 р.	55674	132,3
Деятельность административная и сопутствующие дополнительные услуги	25023	82,8	28887	68,7
Государственное управление и обеспечение военной безопасности; социальное обеспечение	18543	61,4	25235	60,0
Образование	37086	122,7	29761	70,7
Деятельность в области здравоохранения и социальных услуг	29471	97,5	30141	71,6
Деятельность в области культуры, спорта, организации досуга и развлечений	22566	74,7	19869	47,2
Предоставление прочих видов услуг	14986	49,6	18713	44,5

**ОБОРОТ ПРЕДПРИЯТИЙ
ПО ВИДАМ ЭКОНОМИЧЕСКОЙ ДЕЯТЕЛЬНОСТИ**

	2021		2022	
	млн рублей	в % к итогу	млн рублей	в % к итогу
Средние предприятия				
Всего	146583	100	152607	100
в том числе:				
Сельское, лесное хозяйство, охота, рыболовство и рыбоводство	17777	12,1	19934	13,1
Добыча полезных ископаемых	2147	1,5	2591	1,7
Обрабатывающие производства	58328	39,8	61599	40,4
Обеспечение электрической энергией, газом и паром; кондиционирование воздуха
Водоснабжение; водоотведение, организация сбора и утилизации отходов, деятельность по ликвидации загрязнений
Строительство	12045	8,2	13359	8,8
Торговля оптовая и розничная; ремонт автотранспортных средств и мотоциклов	40781	27,8	37591	24,6
в том числе торговля:				
автотранспортными средствами и мотоциклами и их ремонт
оптовая, кроме торговли автотранспортными средствами и мотоциклами	33884	23,1	35381	23,2
розничная, кроме торговли автотранспортными средствами и мотоциклами
Транспортировка и хранение	6274	4,3	9260	6,1
Деятельность гостиниц и предприятий общественного питания
Деятельность в области информации и связи	1919	1,3

	2021		2022	
	млн рублей	в % к итогу	млн рублей	в % к итогу
Деятельность по операциям с недвижимым имуществом	1879	1,3	1603	1,1
Деятельность профессиональная, научная и техническая
из них научные исследования и разработки	–	x	–	x
Деятельность административная и сопутствующие дополнительные услуги
Государственное управление и обеспечение военной безопасности; социальное обеспечение	–	x	–	x
Образование	–	x	–	x
Деятельность в области здравоохранения и социальных услуг	–	x
Деятельность в области культуры, спорта, организации досуга и развлечений	–	x	–	x
Предоставление прочих видов услуг	–	x	–	x
Малые предприятия (включая микропредприятия)				
Всего	574199	100	648253	100
в том числе:				
Сельское, лесное хозяйство, охота, рыболовство и рыбоводство	26588	4,6	22087	3,4
Добыча полезных ископаемых	7586	1,3	8489	1,3
Обрабатывающие производства	122718	21,4	146206	22,6
Обеспечение электрической энергией, газом и паром; кондиционирование воздуха	2548	0,4	6486	1,0
Водоснабжение; водоотведение, организация сбора и утилизации отходов, деятельность по ликвидации загрязнений	14098	2,5	14292	2,2
Строительство	74848	13,0	118160	18,2

	2021		2022	
	млн рублей	в % к итогу	млн рублей	в % к итогу
Торговля оптовая и розничная; ремонт автотранспортных средств и мотоциклов	214452	37,3	201369	31,1
в том числе торговля:				
автотранспортными средствами и мотоциклами и их ремонт	22690	4,0	17787	2,7
оптовая, кроме торговли автотранспортными средствами и мотоциклами	148504	25,9	134904	20,8
розничная, кроме торговли автотранспортными средствами и мотоциклами	43257	7,5	48677	7,5
Транспортировка и хранение	29102	5,1	38685	6,0
Деятельность гостиниц и предприятий общественного питания	8135	1,4	10721	1,7
Деятельность в области информации и связи	5620	1,0	4581	0,7
Деятельность по операциям с недвижимым имуществом	31718	5,5	32521	5,0
Деятельность профессиональная, научная и техническая	16456	2,9	15077	2,3
из них научные исследования и разработки	1647	0,3	1386	0,2
Деятельность административная и сопутствующие дополнительные услуги	11179	1,9	16379	2,5
Государственное управление и обеспечение военной безопасности; социальное обеспечение	481	0,1	380	0,1
Образование	274	0,0	362	0,1

Продолжение

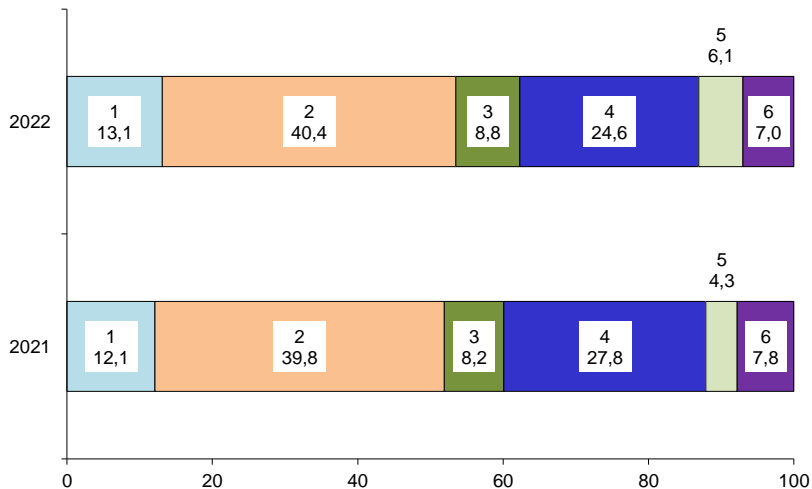
	2021		2022	
	млн рублей	в % к итогу	млн рублей	в % к итогу
Деятельность в области здравоохранения и социальных услуг	4923	0,9	9763	1,5
Деятельность в области культуры, спорта, организации досуга и развлечений	1583	0,3	892	0,1
Предоставление прочих видов услуг	1890	0,3	1802	0,3
Микропредприятия				
Всего	290472	100	322275	100
в том числе:				
Сельское, лесное хозяйство, охота, рыболовство и рыбоводство	7982	2,7	5416	1,7
Добыча полезных ископаемых	3912	1,3	2181	0,7
Обрабатывающие производства	45637	15,7	52573	16,3
Обеспечение электрической энергией, газом и паром; кондиционирование воздуха	883	0,3	4794	1,5
Водоснабжение; водоотведение, организация сбора и утилизации отходов, деятельность по ликвидации загрязнений	7210	2,5	7528	2,3
Строительство	43523	15,0	80250	24,9
Торговля оптовая и розничная; ремонт автотранспортных средств и мотоциклов	118804	40,9	91643	28,4
в том числе торговля: автотранспортными средствами и мотоциклами и их ремонт	10600	3,6	8012	2,5

Окончание

	2021		2022	
	млн рублей	в % к итогу	млн рублей	в % к итогу
оптовая, кроме торговли автотранспортными средствами и мотоциклами	84005	28,9	53634	16,6
розничная, кроме торговли автотранспортными средствами и мотоциклами	24198	8,3	29998	9,3
Транспортировка и хранение	14651	5,0	22165	6,9
Деятельность гостиниц и предприятий общественного питания	4456	1,5	7019	2,2
Деятельность в области информации и связи	3150	1,1	2424	0,8
Деятельность по операциям с недвижимым имуществом	19805	6,8	18968	5,9
Деятельность профессиональная, научная и техническая	8283	2,9	8222	2,6
из них научные исследования и разработки	396	0,1	316	0,1
Деятельность административная и сопутствующие дополнительные услуги	6713	2,3	11441	3,6
Государственное управление и обеспечение военной безопасности; социальное обеспечение	182	0,1	42	0,0
Образование	250	0,1	228	0,1
Деятельность в области здравоохранения и социальных услуг	2958	1,0	6367	2,0
Деятельность в области культуры, спорта, организации досуга и развлечений	1072	0,4	223	0,1
Предоставление прочих видов услуг	1001	0,3	791	0,2

РАСПРЕДЕЛЕНИЕ ОБОРОТА СРЕДНИХ ПРЕДПРИЯТИЙ ПО ВИДАМ ЭКОНОМИЧЕСКОЙ ДЕЯТЕЛЬНОСТИ

(в процентах)



1 – Сельское, лесное хозяйство, охота, рыболовство и рыбоводство

2 – Обрабатывающие производства

3 – Строительство

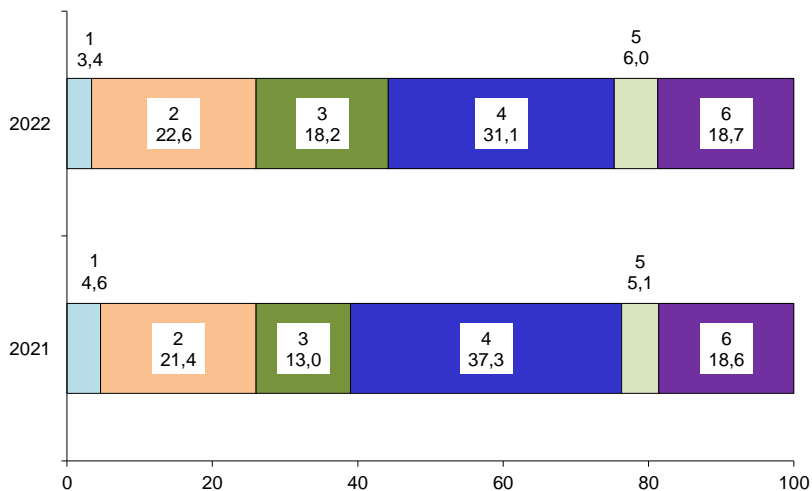
4 – Торговля оптовая и розничная; ремонт автотранспортных средств и мотоциклов

5 – Транспортировка и хранение

6 – Прочие

РАСПРЕДЕЛЕНИЕ ОБОРОТА МАЛЫХ ПРЕДПРИЯТИЙ ПО ВИДАМ ЭКОНОМИЧЕСКОЙ ДЕЯТЕЛЬНОСТИ

(в процентах)



- 1 – Сельское, лесное хозяйство, охота, рыболовство и рыбоводство
- 2 – Обрабатывающие производства
- 3 – Строительство
- 4 – Торговля оптовая и розничная; ремонт автотранспортных средств и мотоциклов
- 5 – Транспортировка и хранение
- 6 – Прочие

**ОСНОВНЫЕ ПОКАЗАТЕЛИ ФИНАНСОВОГО СОСТОЯНИЯ
МАЛЫХ И СРЕДНИХ ПРЕДПРИЯТИЙ¹⁾
САЛЬДИРОВАННЫЙ ФИНАНСОВЫЙ РЕЗУЛЬТАТ
(ПРИБЫЛЬ МИНУС УБЫТОК) ОРГАНИЗАЦИЙ
ПО ВИДАМ ЭКОНОМИЧЕСКОЙ ДЕЯТЕЛЬНОСТИ В 2021 ГОДУ²⁾**

	Средние предприятия		Малые предприятия		в том числе микропредприятия	
	млн руб.	в % к 2020	млн руб.	в % к 2020	млн руб.	в % к 2020
Всего	10440	1,8 п.	49209	1,7 п.	29432	1,7 п.
в том числе:						
Сельское, лесное хозяйство, охота, рыболовство и рыбоводство	1878	116,8	2057	х	782	х
Добыча полезных ископаемых	111	52,7	804	4,4 п.	392	х
Обрабатывающие производства	2199	1,5 п.	6630	1,5 п.	2560	144,5
Обеспечение электрической энергией, газом и паром; кондиционирование воздуха	167	145,9	368	2,1 п.	314	3,2 п.
Водоснабжение; водоотведение, организация сбора и утилизации отходов, деятельность по ликвидации загрязнений	546	х	677	62,9	211	87,1
Строительство	362	50,2	8377	1,8 п.	5106	1,5 п.
Торговля оптовая и розничная; ремонт автотранспортных средств и мотоциклов	1692	115,7	10333	146,9	6473	1,5 п.
в том числе торговля:						
автотранспортными средствами и мотоциклами и их ремонт	95	3,3 п.	1173	1,6 п.	825	1,8 п.
оптовая, кроме торговли автотранспортными средствами и мотоциклами	1432	112,2	6705	139,0	3724	1,6 п.

¹⁾ По данным бухгалтерской (финансовой) отчетности, без банков, страховых и бюджетных организаций.

²⁾ Здесь и на страницах с 24-26 знак (-) означает убыток.

Окончание

	Средние предприятия		Малые предприятия		в том числе микропредприятия	
	млн руб.	в % к 2020	млн руб.	в % к 2020	млн руб.	в % к 2020
розничная, кроме торговли автотранспортными средствами и мотоциклами	165	104,9	2455	1,7 р.	1924	136,7
Транспортировка и хранение	489	100,9	2214	134,5	1129	112,6
Деятельность гостиниц и предприятий общественного питания	–	–	1548	х	950	х
Деятельность в области информации и связи	192	х	1180	118,4	688	133,6
Деятельность финансовая и страховая	–	–	436	2,0 р.	435	2,4 р.
Деятельность по операциям с недвижимым имуществом	2791	8,6 р.	8302	1,5 р.	6491	1,6 р.
Деятельность профессиональная, научная и техническая из них научные исследования и разработки	8	6,7 р.	1820	90,5	1390	92,2
Деятельность административная и сопутствующие дополнительные услуги	–	–	189	26,9	-45	х
Государственное управление и обеспечение военной безопасности; социальное обеспечение	14	108,3	2369	1,7 р.	1100	1,9 р.
Образование	–	–	3	х	3	х
Деятельность в области здравоохранения и социальных услуг	–	–	185	2,5 р.	180	2,6 р.
Деятельность в области культуры, спорта, организации досуга и развлечений	-8	х	1349	1,9 р.	819	1,8 р.
Предоставление прочих видов услуг	–	–	-112	х	-24	х
	–	–	667	2,4 р.	432	4,7 р.

**САЛДИРОВАННЫЙ ФИНАНСОВЫЙ РЕЗУЛЬТАТ
(ПРИБЫЛЬ МИНУС УБЫТОК) ОРГАНИЗАЦИЙ
ПО ВИДАМ ЭКОНОМИЧЕСКОЙ ДЕЯТЕЛЬНОСТИ В 2022 ГОДУ**

	Средние предприятия		Малые предприятия		в том числе микропредприятия	
	млн руб.	в % к 2021	млн руб.	в % к 2021	млн руб.	в % к 2021
Всего	17534	1,6 р.	84608	1,7 р.	54072	1,7 р.
в том числе:						
Сельское, лесное хозяйство, охота, рыболовство и рыбоводство	2819	1,7 р.	1335	60,0	491	56,1
Добыча полезных ископаемых	264	2,4 р.	1696	1,8 р.	748	2,8 р.
Обрабатывающие производства	7620	1,5 р.	12051	2,7 р.	4274	1,9 р.
Обеспечение электрической энергией, газами, паром; кондиционирование воздуха	117	68,2	350	101,9	234	81,7
Водоснабжение; водоотведение, организация сбора и утилизации отходов, деятельность по ликвидации загрязнений	384	97,3	1644	2,0 р.	105	60,3
Строительство	1694	1,9 р.	10189	1,5 р.	6668	1,9 р.
Торговля оптовая и розничная; ремонт автотранспортных средств и мотоциклов	3045	1,5 р.	19808	129,8	14463	121,6
в том числе торговля:						
автотранспортными средствами и мотоциклами и их ремонт	24	37,9	1344	2,0 р.	807	1,9 р.
оптовая, кроме торговли автотранспортными средствами и мотоциклами	2866	1,6 р.	15462	128,0	11087	114,8

Окончание

	Средние предприятия		Малые предприятия		в том числе микропредприятия	
	млн руб.	в % к 2021	млн руб.	в % к 2021	млн руб.	в % к 2021
розничная, кроме торговли автотранспортными средствами и мотоциклами	155	118,9	3002	119,1	2569	141,4
Транспортировка и хранение	1069	2,5 п.	3307	139,0	1655	1,7 п.
Деятельность гостиниц и предприятий общественного питания	3	91,2	6722	4,4 п.	5901	7,0 п.
Деятельность в области информации и связи	-29	х	1097	117,8	541	144,7
Деятельность финансовая и страховая	–	–	-2302	х	-2448	х
Деятельность по операциям с недвижимым имуществом	338	2,2 п.	8519	121,7	6446	115,0
Деятельность профессиональная, научная и техническая	86	121,0	8929	3,4 п.	7063	4,2 п.
из них научные исследования и разработки	–	–	-8	х	-168	х
Деятельность административная и сопутствующие дополнительные услуги	-56	х	1946	115,6	1298	128,8
Государственное управление и обеспечение военной безопасности; социальное обеспечение	–	–	32	10,1 п.	32	10,1 п.
Образование	–	–	101	72,0	101	72,0
Деятельность в области здравоохранения и социальных услуг	–	–	1041	81,2	743	95,4
Деятельность в области культуры, спорта, организации досуга и развлечений	–	–	7722	х	5556	х
Предоставление прочих видов услуг	–	–	421	97,2	202	97,6

**РАСПРЕДЕЛЕНИЕ ПРЕДПРИЯТИЙ ПО ФИНАНСОВЫМ РЕЗУЛЬТАТАМ
ПО ВИДАМ ЭКОНОМИЧЕСКОЙ ДЕЯТЕЛЬНОСТИ В 2021 ГОДУ**

	Всего, единиц	в том числе			
		прибыльные		убыточные	
		единиц	сумма прибыли, млн руб.	единиц	сумма убытка, млн руб.
Средние предприятия					
Всего	229	190	14082	39	3642
в том числе:					
Сельское, лесное хозяйство, охота рыболовство и рыбоводство	40	37	2039	3	161
Добыча полезных ископаемых	5	3	150	2	40
Обрабатывающие производства	87	70	4433	17	2234
Обеспечение электрической энергией, газом и паром; кондиционирование воздуха	1	1	167	–	–
Водоснабжение; водоотведение, организация сбора и утилизации отходов, деятельность по ликвидации загрязнений	4	4	546	–	–
Строительство	20	16	956	4	593
Торговля оптовая и розничная; ремонт автотранспортных средств и мотоциклов	43	35	2161	8	468
в том числе торговля:					
автотранспортными средствами и мотоциклами и их ремонт	3	2	96	1	0,3
оптовая, кроме торговли автотранспортными средствами и мотоциклами	33	27	1893	6	461
розничная, кроме торговли автотранспортными средствами и мотоциклами	7	6	172	1	8
Транспортировка и хранение	14	11	616	3	127
Деятельность гостиниц и предприятий общественного питания	–	–	–	–	–
Деятельность в области информации и связи	2	2	192	–	–

	Всего, единиц	в том числе			
		прибыльные		убыточные	
		единиц	сумма прибыли, млн руб.	единиц	сумма убытка, млн руб.
Деятельность финансовая и страховая	–	–	–	–	–
Деятельность по операциям с недвижимым имуществом	8	7	2801	1	10
Деятельность профессиональная, научная и техническая	1	1	8	–	–
из них научные исследования и разработки	–	–	–	–	–
Деятельность административная и сопутствующие дополнительные услуги	3	3	14	–	–
Государственное управление и обеспечение военной безопасности; социальное обеспечение	–	–	–	–	–
Образование	–	–	–	–	–
Деятельность в области здравоохранения и социальных услуг	1	–	–	1	8
Деятельность в области культуры, спорта, организации досуга и развлечений	–	–	–	–	–
Предоставление прочих видов услуг	–	–	–	–	–
Малые предприятия (включая микропредприятия)					
Всего	16391	12765	63434	3626	14226
в том числе:					
Сельское, лесное хозяйство, охота, рыболовство и рыбоводство	570	395	3070	175	1012
Добыча полезных ископаемых	99	61	938	38	133
Обрабатывающие производства	2033	1599	9115	434	2486

Продолжение

	Всего, единиц	в том числе			
		прибыльные		убыточные	
		единиц	сумма прибыли, млн руб.	единиц	сумма убытка, млн руб.
Обеспечение электрической энергией, газом и паром; кондиционирование воздуха	94	70	510	24	142
Водоснабжение; водоотведение, организация сбора и утилизации отходов, деятельность по ликвидации загрязнений	204	155	1108	49	431
Строительство	2106	1637	10624	469	2247
Торговля оптовая и розничная; ремонт автотранспортных средств и мотоциклов	3829	3104	11808	725	1475
в том числе торговля:					
автотранспортными средствами и мотоциклами и их ремонт	415	340	1362	75	189
оптовая, кроме торговли автотранспортными средствами и мотоциклами	2063	1685	7490	378	785
розничная, кроме торговли автотранспортными средствами и мотоциклами	1351	1079	2955	272	500
Транспортировка и хранение	1299	1092	2915	207	701
Деятельность гостиниц и предприятий общественного питания	606	465	1986	141	438
Деятельность в области информации и связи	402	306	1279	96	100
Деятельность финансовая и страховая	97	71	581	26	144
Деятельность по операциям с недвижимым имуществом	2112	1612	10658	500	2355
Деятельность профессиональная, научная и техническая	1171	846	3370	325	1549
из них научные исследования и разработки	129	62	295	67	105
Деятельность административная и сопутствующие дополнительные услуги	772	606	2686	166	317

	Всего, единиц	в том числе			
		прибыльные		убыточные	
		единиц	сумма прибыли, млн руб.	единиц	сумма убытка, млн руб.
Государственное управление и обеспечение военной безопасности; социальное обеспечение	10	9	4	1	1
Образование	77	55	199	22	14
Деятельность в области здравоохранения и социальных услуг	454	355	1571	99	222
Деятельность в области культуры, спорта, организации досуга и развлечений	163	106	290	57	402
Предоставление прочих видов услуг	293	221	723	72	57
Микропредприятия					
Всего	14674	11361	37631	3313	8199
в том числе:					
Сельское, лесное хозяйство, охота, рыболовство и рыбоводство	481	325	1221	156	438
Добыча полезных ископаемых	84	48	503	36	110
Обрабатывающие производства	1684	1314	3574	370	1014
Обеспечение электрической энергией, газом и паром; кондиционирование воздуха	75	57	426	18	112
Водоснабжение; водоотведение, организация сбора и утилизации отходов, деятельность по ликвидации загрязнений	153	119	299	34	88
Строительство	1909	1476	5906	433	801
Торговля оптовая и розничная; ремонт автотранспортных средств и мотоциклов	3470	2794	7553	676	1081
в том числе торговля:					
автотранспортными средствами и мотоциклами и их ремонт	386	315	992	71	167
оптовая, кроме торговли автотранспортными средствами и мотоциклами	1858	1503	4232	355	509

Окончание

	Всего, единиц	в том числе			
		прибыльные		убыточные	
		единиц	сумма прибыли, млн руб.	единиц	сумма убытка, млн руб.
розничная, кроме торговли автотранспортными средствами и мотоциклами	1226	976	2329	250	405
Транспортировка и хранение	1185	1008	1615	177	486
Деятельность гостиниц и предприятий общественного питания	533	402	1267	131	317
Деятельность в области информации и связи	364	271	772	93	84
Деятельность финансовая и страховая	90	66	574	24	140
Деятельность по операциям с недвижимым имуществом	1920	1462	8511	458	2020
Деятельность профессиональная, научная и техническая	1127	812	2206	315	816
из них научные исследования и разработки	124	57	60	67	105
Деятельность административная и сопутствующие дополнительные услуги	675	524	1378	151	278
Государственное управление и обеспечение военной безопасности; социальное обеспечение	10	9	4	1	1
Образование	74	52	194	22	14
Деятельность в области здравоохранения и социальных услуг	411	314	1012	97	193
Деятельность в области культуры, спорта, организации досуга и развлечений	155	102	133	53	157
Предоставление прочих видов услуг	274	206	482	68	50

**РАСПРЕДЕЛЕНИЕ ПРЕДПРИЯТИЙ ПО ФИНАНСОВЫМ РЕЗУЛЬТАТАМ
ПО ВИДАМ ЭКОНОМИЧЕСКОЙ ДЕЯТЕЛЬНОСТИ В 2022 ГОДУ**

	Всего, единиц	в том числе			
		прибыльные		убыточные	
		единиц	сумма прибыли, млн руб.	единиц	сумма убытка, млн руб.
Средние предприятия					
Всего	223	192	18795	31	1440
в том числе:					
Сельское, лесное хозяйство, охота, рыболовство и рыбоводство	41	34	3309	7	490
Добыча полезных ископаемых	5	5	264	–	–
Обрабатывающие производства	83	71	8101	12	481
Обеспечение электрической энергией, газом и паром; кондиционирование воздуха	2	2	117	–	–
Водоснабжение; водоотведение, организация сбора и утилизации отходов, деятельность по ликвидации загрязнений	3	3	384	–	–
Строительство	22	18	1741	4	47
Торговля оптовая и розничная; ремонт автотранспортных средств и мотоциклов	36	34	3045	2	0,3
в том числе торговля:					
автотранспортными средствами и мотоциклами и их ремонт	3	2	25	1	0,2
оптовая, кроме торговли автотранспортными средствами и мотоциклами	29	28	2866	1	0,0
розничная, кроме торговли автотранспортными средствами и мотоциклами	4	4	155	–	–
Транспортировка и хранение	15	11	1319	4	250
Деятельность гостиниц и предприятий общественного питания	1	1	3	–	–

	Всего, единиц	в том числе			
		прибыльные		убыточные	
		единиц	сумма прибыли, млн руб.	единиц	сумма убытка, млн руб.
Деятельность в области информации и связи	3	2	54	1	83
Деятельность финансовая и страховая	–	–	–	–	–
Деятельность по операциям с недвижимым имуществом	8	8	338	–	–
Деятельность профессиональная, научная и техническая	1	1	86	–	–
из них научные исследования и разработки	–	–	–	–	–
Деятельность административная и сопутствующие дополнительные услуги	3	2	33	1	89
Государственное управление и обеспечение военной безопасности; социальное обеспечение	–	–	–	–	–
Образование	–	–	–	–	–
Деятельность в области здравоохранения и социальных услуг	–	–	–	–	–
Деятельность в области культуры, спорта, организации досуга и развлечений	–	–	–	–	–
Предоставление прочих видов услуг	–	–	–	–	–
Малые предприятия (включая микропредприятия)					
Всего	15657	12095	100584	3562	15977
в том числе:					
Сельское, лесное хозяйство, охота, рыболовство и рыбоводство	497	325	2278	172	942
Добыча полезных ископаемых	91	58	1892	33	196
Обрабатывающие производства	2029	1610	14321	419	2270
Обеспечение электрической энергией, газом и паром; кондиционирование воздуха	83	64	430	19	80

	Всего, единиц	в том числе			
		прибыльные		убыточные	
		единиц	сумма прибыли, млн руб.	единиц	сумма убытка, млн руб.
Водоснабжение; водоотведение, организация сбора и утилизации отходов, деятельность по ликвидации загрязнений	188	134	1996	54	352
Строительство	2033	1591	11661	442	1471
Торговля оптовая и розничная; ремонт автотранспортных средств и мотоциклов	3552	2841	21857	711	2049
в том числе торговля:					
автотранспортными средствами и мотоциклами и их ремонт	393	325	1625	68	282
оптовая, кроме торговли автотранспортными средствами и мотоциклами	1930	1567	16605	363	1142
розничная, кроме торговли автотранспортными средствами и мотоциклами	1229	949	3626	280	625
Транспортировка и хранение	1283	1044	4226	239	919
Деятельность гостиниц и предприятий общественного питания	572	442	7132	130	410
Деятельность в области информации и связи	403	293	1217	110	120
Деятельность финансовая и страховая	87	54	496	33	2798
Деятельность по операциям с недвижимым имуществом	2093	1589	10981	504	2462
Деятельность профессиональная, научная и техническая	1078	777	9732	301	803
из них научные исследования и разработки	121	60	212	61	221
Деятельность административная и сопутствующие дополнительные услуги	713	561	2410	152	464

Продолжение

	Всего, единиц	в том числе			
		прибыльные		убыточные	
		единиц	сумма прибыли, млн руб.	единиц	сумма убытка, млн руб.
Государственное управление и обеспечение военной безопасности; социальное обеспечение	14	13	32	1	0,4
Образование	80	56	114	24	14
Деятельность в области здравоохранения и социальных услуг	447	335	1360	112	319
Деятельность в области культуры, спорта, организации досуга и развлечений	147	105	7996	42	274
Предоставление прочих видов услуг	267	203	453	64	33
Микропредприятия					
Всего	14032	10778	65298	3254	11226
в том числе:					
Сельское, лесное хозяйство, охота, рыболовство и рыбоводство	411	267	979	144	488
Добыча полезных ископаемых	75	43	933	32	186
Обрабатывающие производства	1658	1300	5372	358	1098
Обеспечение электрической энергией, газом и паром; кондиционирование воздуха	66	51	291	15	57
Водоснабжение; водоотведение, организация сбора и утилизации отходов, деятельность по ликвидации загрязнений	143	100	364	43	259
Строительство	1857	1449	7489	408	821
Торговля оптовая и розничная; ремонт автотранспортных средств и мотоциклов	3236	2583	15978	653	1515
в том числе торговля: автотранспортными средствами и мотоциклами и их ремонт	367	302	986	65	179

Окончание

	Всего, единиц	в том числе			
		прибыльные		убыточные	
		единиц	сумма прибыли, млн руб.	единиц	сумма убытка, млн руб.
оптовая, кроме торговли автотранспортными средствами и мотоциклами	1744	1407	12100	337	1014
розничная, кроме торговли автотранспортными средствами и мотоциклами	1125	874	2891	251	322
Транспортировка и хранение	1178	972	2005	206	350
Деятельность гостиниц и предприятий общественного питания	510	389	6187	121	285
Деятельность в области информации и связи	372	265	652	107	112
Деятельность финансовая и страховая	82	50	198	32	2645
Деятельность по операциям с недвижимым имуществом	1896	1429	8397	467	1952
Деятельность профессиональная, научная и техническая	1034	737	7849	297	785
из них научные исследования и разработки	116	55	53	61	221
Деятельность административная и сопутствующие дополнительные услуги	626	487	1514	139	216
Государственное управление и обеспечение военной безопасности; социальное обеспечение	14	13	32	1	0,4
Образование	79	55	114	24	14
Деятельность в области здравоохранения и социальных услуг	408	301	945	107	202
Деятельность в области культуры, спорта, организации досуга и развлечений	138	97	5774	41	218
Предоставление прочих видов услуг	249	190	224	59	22

ВНЕОБОРОТНЫЕ АКТИВЫ
ПО ВИДАМ ЭКОНОМИЧЕСКОЙ ДЕЯТЕЛЬНОСТИ В 2021 ГОДУ
(на конец отчетного года)

	Всего, млн рублей	в том числе, в %	
		материальные внеоборотные активы	нематериальные, финансовые и другие внеоборотные активы
Средние предприятия			
Всего	58120	77,3	22,7
в том числе:			
Сельское, лесное хозяйство, охота, рыболовство и рыбоводство	24235	88,1	11,9
Добыча полезных ископаемых	591	78,2	21,8
Обрабатывающие производства	14246	73,4	26,6
Обеспечение электрической энергией, газом и паром; кондиционирование воздуха	879	99,0	1,0
Водоснабжение; водоотведение, организация сбора и утилизации отходов, деятельность по ликвидации загрязнений	1592	69,1	30,9
Строительство	8845	57,1	42,9
Торговля оптовая и розничная; ремонт автотранспортных средств и мотоциклов	1865	81,4	18,6
в том числе торговля:			
автотранспортными средствами и мотоциклами и их ремонт	140	70,5	29,5
оптовая, кроме торговли автотранспортными средствами и мотоциклами	900	69,7	30,3
розничная, кроме торговли автотранспортными средствами и мотоциклами	826	95,9	4,1
Транспортировка и хранение	2836	92,8	7,2
Деятельность гостиниц и предприятий общественного питания	–	–	–
Деятельность в области информации и связи	65	96,2	3,8
Деятельность финансовая и страховая	–	–	–

	Всего, млн рублей	в том числе, в %	
		материальные внеоборотные активы	нематериальные, финансовые и другие внеоборотные активы
Деятельность по операциям с недвижимым имуществом	1493	92,3	7,7
Деятельность профессиональная, научная и техническая	1445	0,9	99,1
из них научные исследования и разработки	–	–	–
Деятельность административная и сопутствующие дополнительные услуги	2	91,0	9,0
Государственное управление и обеспечение военной безопасности; социальное обеспечение	–	–	–
Образование	–	–	–
Деятельность в области здравоохранения и социальных услуг	26	61,9	38,1
Деятельность в области культуры, спорта, организации досуга и развлечений	–	–	–
Предоставление прочих видов услуг	–	–	–
Малые предприятия (включая микропредприятия)			
Всего	313354	62,2	37,8
в том числе:			
Сельское, лесное хозяйство, охота, рыболовство и рыбоводство	14173	89,4	10,6
Добыча полезных ископаемых	3003	70,5	29,5
Обрабатывающие производства	29033	88,1	11,9
Обеспечение электрической энергией, газом и паром; кондиционирование воздуха	1791	75,2	24,8

Продолжение

	Всего, млн рублей	в том числе, в %	
		материальные активы	нематериальные, финансовые, и другие внеоборотные активы
Водоснабжение; водоотведение, организация сбора и утилизации отходов, деятельность по ликвидации загрязнений	5292	91,0	9,0
Строительство	43660	72,9	27,1
Торговля оптовая и розничная; ремонт автотранспортных средств и мотоциклов	12185	82,0	18,0
в том числе торговля: автотранспортными средствами и мотоциклами и их ремонт	1941	56,2	43,8
оптовая, кроме торговли автотранспортными средствами и мотоциклами	7914	87,2	12,8
розничная, кроме торговли автотранспортными средствами и мотоциклами	2329	85,6	14,4
Транспортировка и хранение	12526	89,6	10,4
Деятельность гостиниц и предприятий общественного питания	6201	93,6	6,4
Деятельность в области информации и связи	1053	71,1	28,9
Деятельность финансовая и страховая	39979	5,5	94,5
Деятельность по операциям с недвижимым имуществом	76629	89,4	10,6
Деятельность профессиональная, научная и техническая	58883	19,9	80,1
из них научные исследования и разработки	5219	6,2	93,8
Деятельность административная и сопутствующие дополнительные услуги	4444	59,1	40,9

	Всего, млн рублей	в том числе, в %	
		материальные внеоборотные активы	нематериальные, финансовые и другие внеоборотные активы
Государственное управление и обеспечение военной безопасности; социальное обеспечение	0,2	100,0	–
Образование	131	97,9	2,1
Деятельность в области здравоохранения и социальных услуг	1318	85,7	14,3
Деятельность в области культуры, спорта, организации досуга и развлечений	2217	82,0	18,0
Предоставление прочих видов услуг	837	97,6	2,4
Микропредприятия			
Всего	208298	55,9	44,1
в том числе:			
Сельское, лесное хозяйство, охота, рыболовство и рыбоводство	3231	96,9	3,1
Добыча полезных ископаемых	1528	63,8	36,2
Обрабатывающие производства	9547	90,9	9,1
Обеспечение электрической энергией, газом и паром; кондиционирование воздуха	888	51,4	48,6
Водоснабжение; водоотведение, организация сбора и утилизации отходов, деятельность по ликвидации загрязнений	1095	96,6	3,4
Строительство	28752	68,8	31,2
Торговля оптовая и розничная; ремонт автотранспортных средств и мотоциклов	6974	89,6	10,4
в том числе торговля: автотранспортными средствами и мотоциклами и их ремонт	1085	84,4	15,6

Окончание

	Всего, млн рублей	в том числе, в %	
		материальные внеоборотные активы	нематериальные, финансовые и другие внеоборотные активы
оптовая, кроме торговли автотранспортными средствами и мотоциклами	4498	92,5	7,5
розничная, кроме торговли автотранспортными средствами и мотоциклами	1392	84,0	16,0
Транспортировка и хранение	7758	87,7	12,3
Деятельность гостиниц и предприятий общественного питания	5355	92,7	7,3
Деятельность в области информации и связи	615	68,6	31,4
Деятельность финансовая и страховая	39381	4,3	95,7
Деятельность по операциям с недвижимым имуществом	51162	92,4	7,6
Деятельность профессиональная, научная и техническая	46852	23,6	76,4
из них научные исследования и разработки	4686	0,9	99,1
Деятельность административная и сопутствующие дополнительные услуги	3028	63,3	36,7
Государственное управление и обеспечение военной безопас- ности; социальное обеспечение	0,2	100,0	–
Образование	129	97,9	2,1
Деятельность в области здравоохранения и социальных услуг	809	77,3	22,7
Деятельность в области культуры, спорта, организации досуга и развлечений	466	95,6	4,4
Предоставление прочих видов услуг	729	97,5	2,5

ВНЕОБОРОТНЫЕ АКТИВЫ
ПО ВИДАМ ЭКОНОМИЧЕСКОЙ ДЕЯТЕЛЬНОСТИ В 2022 ГОДУ
(на конец отчетного года)

	Всего, млн рублей	в том числе, в %	
		материальные внеоборотные активы	нематериальные, финансовые и другие внеоборотные активы
Средние предприятия			
Всего	61126	86,8	13,2
в том числе:			
Сельское, лесное хозяйство, охота, рыболовство и рыбоводство	27502	92,8	7,2
Добыча полезных ископаемых	925	64,8	35,2
Обрабатывающие производства	16972	79,5	20,5
Обеспечение электрической энергией, газом и паром; кондиционирование воздуха	989	98,6	1,4
Водоснабжение; водоотведение, организация сбора и утилизации отходов, деятельность по ликвидации загрязнений	543	99,0	1,0
Строительство	6069	79,7	20,3
Торговля оптовая и розничная; ремонт автотранспортных средств и мотоциклов	1828	82,6	17,4
в том числе торговля:			
автотранспортными средствами и мотоциклами и их ремонт	220	81,2	18,8
оптовая, кроме торговли автотранспортными средствами и мотоциклами	1045	76,1	23,9
розничная, кроме торговли автотранспортными средствами и мотоциклами	563	95,1	4,9
Транспортировка и хранение	3039	90,0	10,0
Деятельность гостиниц и предприятий общественного питания	10	100,0	–

	Всего, млн рублей	в том числе, в %	
		материальные внеоборотные активы	нематериальные, финансовые и другие внеоборотные активы
Деятельность в области информации и связи	265	66,4	33,6
Деятельность финансовая и страховая	–	–	–
Деятельность по операциям с недвижимым имуществом	2685	94,9	5,1
Деятельность профессиональная, научная и техническая	167	83,6	16,4
из них научные исследования и разработки	–	–	–
Деятельность административная и сопутствующие дополнительные услуги	130	7,7	92,3
Государственное управление и обеспечение военной безопасности; социальное обеспечение	–	–	–
Образование	–	–	–
Деятельность в области здравоохранения и социальных услуг	–	–	–
Деятельность в области культуры, спорта, организации досуга и развлечений	–	–	–
Предоставление прочих видов услуг	–	–	–
Малые предприятия (включая микропредприятия)			
Всего	294399	64,8	35,2
в том числе:			
Сельское, лесное хозяйство, охота, рыболовство и рыбоводство	13097	85,6	14,4
Добыча полезных ископаемых	4129	80,8	19,2
Обрабатывающие производства	38539	76,8	23,2
Обеспечение электрической энергией, газом и паром; кондиционирование воздуха	2105	78,3	21,7

	Всего, млн рублей	в том числе, в %	
		материальные внеоборотные активы	нематериальные, финансовые и другие внеоборотные активы
Водоснабжение; водоотведение, организация сбора и утилизации отходов, деятельность по ликвидации загрязнений	5684	88,4	11,6
Строительство	27021	73,7	26,3
Торговля оптовая и розничная; ремонт автотранспортных средств и мотоциклов	21181	77,8	22,2
в том числе торговля:			
автотранспортными средствами и мотоциклами и их ремонт	1372	57,7	42,3
оптовая, кроме торговли автотранспортными средствами и мотоциклами	13658	78,1	21,9
розничная, кроме торговли автотранспортными средствами и мотоциклами	6151	81,5	18,5
Транспортировка и хранение	17132	83,1	16,9
Деятельность гостиниц и предприятий общественного питания	7096	91,4	8,6
Деятельность в области информации и связи	913	78,8	21,2
Деятельность финансовая и страховая	34096	3,3	96,7
Деятельность по операциям с недвижимым имуществом	62376	86,4	13,6
Деятельность профессиональная, научная и техническая	45152	36,3	63,7
из них научные исследования и разработки	4887	6,6	93,4
Деятельность административная и сопутствующие дополнительные услуги	6476	63,8	36,2

Продолжение

	Всего, млн рублей	в том числе, в %	
		материальные внеоборотные активы	нематериальные, финансовые и другие внеоборотные активы
Государственное управление и обеспечение военной безопасности; социальное обеспечение	8	100,0	–
Образование	222	98,4	1,6
Деятельность в области здравоохранения и социальных услуг	1579	79,6	20,4
Деятельность в области культуры, спорта, организации досуга и развлечений	7029	64,3	35,7
Предоставление прочих видов услуг	563	91,9	8,1
Микропредприятия			
Всего	186742	60,0	40,0
в том числе:			
Сельское, лесное хозяйство, охота, рыболовство и рыбоводство	3699	87,3	12,7
Добыча полезных ископаемых	2265	87,1	12,9
Обрабатывающие производства	9089	91,4	8,6
Обеспечение электрической энергией, газом и паром; кондиционирование воздуха	885	52,5	47,5
Водоснабжение; водоотведение, организация сбора и утилизации отходов, деятельность по ликвидации загрязнений	2026	90,2	9,8
Строительство	14336	60,1	39,9
Торговля оптовая и розничная; ремонт автотранспортных средств и мотоциклов	12971	77,2	22,8
в том числе торговля: торговля автотранспортными средствами и мотоциклами и их ремонт	704	72,7	27,3

Окончание

	Всего, млн рублей	в том числе, в %	
		материальные внеоборотные активы	нематериальные, финансовые и другие внеоборотные активы
оптовая, кроме торговли автотранспортными средствами и мотоциклами	10771	75,9	24,1
розничная, кроме торговли автотранспортными средствами и мотоциклами	1497	89,1	10,9
Транспортировка и хранение	6616	86,7	13,3
Деятельность гостиниц и предприятий общественного питания	6095	90,0	10,0
Деятельность в области информации и связи	542	73,4	26,6
Деятельность финансовая и страховая	33549	1,8	98,2
Деятельность по операциям с недвижимым имуществом	46922	88,1	11,9
Деятельность профессиональная, научная и техническая	36688	42,6	57,4
из них научные исследования и разработки	4464	1,0	99,0
Деятельность административная и сопутствующие дополнительные услуги	4055	92,0	8,0
Государственное управление и обеспечение военной безопас- ности; социальное обеспечение	8	100,0	–
Образование	222	98,4	1,6
Деятельность в области здраво- охранения и социальных услуг	1014	69,4	30,6
Деятельность в области культуры, спорта, организации досуга и развлечений	5324	61,9	38,1
Предоставление прочих видов услуг	434	91,3	8,7

**ОБОРОТНЫЕ АКТИВЫ
ПО ВИДАМ ЭКОНОМИЧЕСКОЙ ДЕЯТЕЛЬНОСТИ В 2021 ГОДУ**

(на конец отчетного года; млн рублей)

	Всего	в том числе		
		запасы	денежные средства и денежные эквиваленты	финансовые и другие оборотные активы
Средние предприятия				
Всего	106465	38276	9911	58278
в том числе:				
Сельское, лесное хозяйство, охота, рыболовство и рыбоводство	18260	10134	989	7138
Добыча полезных ископаемых	2335	582	1042	711
Обрабатывающие производства	33045	14240	3106	15699
Обеспечение электрической энергией, газом и паром; кондиционирование воздуха	292	9	98	185
Водоснабжение; водоотведение, организация сбора и утилизации отходов, деятельность по ликвидации загрязнений	760	111	291	358
Строительство	22110	4813	1117	16181
Торговля оптовая и розничная; ремонт автотранспортных средств и мотоциклов	17574	7393	1194	8987
в том числе торговля:				
автотранспортными средствами и мотоциклами и их ремонт	1317	827	120	370
оптовая, кроме торговли автотранспортными средствами и мотоциклами	15334	6080	933	8322
розничная, кроме торговли автотранспортными средствами и мотоциклами	923	486	142	295
Транспортировка и хранение	2581	337	156	2088
Деятельность гостиниц и предприятий общественного питания	-	-	-	-

	Всего	в том числе		
		запасы	денежные средства и денежные эквиваленты	финансовые и другие оборотные активы
Деятельность в области информации и связи	528	47	230	251
Деятельность финансовая и страховая	–	–	–	–
Деятельность по операциям с недвижимым имуществом	7122	540	1685	4896
Деятельность профессиональная, научная и техническая	1683	67	1	1615
из них научные исследования и разработки	–	–	–	–
Деятельность административная и сопутствующие дополнительные услуги	80	2	2	77
Государственное управление и обеспечение военной безопасности; социальное обеспечение	–	–	–	–
Образование	–	–	–	–
Деятельность в области здравоохранения и социальных услуг	95	2	0,4	93
Деятельность в области культуры, спорта, организации досуга и развлечений	–	–	–	–
Предоставление прочих видов услуг	–	–	–	–
Малые предприятия (включая микропредприятия)				
Всего	505213	129244	38525	337445
в том числе:				
Сельское, лесное хозяйство, охота, рыболовство и рыбоводство	24574	9225	1017	14332

Продолжение

	Всего	в том числе		
		запасы	денежные средства и денежные эквиваленты	финансовые и другие оборотные активы
Добыча полезных ископаемых	3396	1018	370	2008
Обработывающие производства	67121	24631	4884	37605
Обеспечение электрической энергией, газом и паром; кондиционирование воздуха	3131	561	160	2410
Водоснабжение; водоотведение, организация сбора и утилизации отходов, деятельность по ликвидации загрязнений	7798	1026	741	6030
Строительство	96933	28012	8227	60694
Торговля оптовая и розничная; ремонт автотранспортных средств и мотоциклов	103673	34957	8422	60294
в том числе торговля:				
автотранспортными средствами и мотоциклами и их ремонт	13106	5573	748	6785
оптовая, кроме торговли автотранспортными средствами и мотоциклами	69439	21031	5492	42916
розничная, кроме торговли автотранспортными средствами и мотоциклами	21128	8353	2183	10592
Транспортировка и хранение	22370	3287	2159	16924
Деятельность гостиниц и предприятий общественного питания	8053	1161	1668	5223
Деятельность в области информации и связи	3344	637	568	2139
Деятельность финансовая и страховая	9579	951	781	7847
Деятельность по операциям с недвижимым имуществом	68254	10415	4190	53649

	Всего	в том числе		
		запасы	денежные средства и денежные эквиваленты	финансовые и другие оборотные активы
Деятельность профессиональная, научная и техническая	67768	10125	2814	54829
из них научные исследования и разработки	1924	303	274	1347
Деятельность административная и сопутствующие дополнительные услуги	11368	1435	1128	8805
Государственное управление и обеспечение военной безопасности;				
социальное обеспечение	129	44	13	72
Образование	532	104	89	340
Деятельность в области здравоохранения и социальных услуг	3003	342	898	1763
Деятельность в области культуры, спорта, организации досуга и развлечений	2547	977	197	1373
Предоставление прочих видов услуг	1640	335	196	1109
Микропредприятия				
Всего	284872	73619	21886	189367
в том числе:				
Сельское, лесное хозяйство, охота, рыболовство и рыбоводство	8600	2295	400	5904
Добыча полезных ископаемых	1882	530	153	1199
Обрабатывающие производства	25850	8478	1756	15616
Обеспечение электрической энергией, газом и паром; кондиционирование воздуха	1526	159	62	1305

Продолжение

	Всего	в том числе		
		запасы	денежные средства и денежные эквиваленты	финансовые и другие оборотные активы
Водоснабжение; водоотведение, организация сбора и утилизации отходов, деятельность по ликвидации загрязнений	3126	561	263	2302
Строительство	56259	18806	4258	33194
Торговля оптовая и розничная; ремонт автотранспортных средств и мотоциклов	57716	20511	4502	32703
в том числе торговля:				
автотранспортными средствами и мотоциклами и их ремонт	9069	3924	531	4614
оптовая, кроме торговли автотранспортными средствами и мотоциклами	36415	11380	2403	22632
розничная, кроме торговли автотранспортными средствами и мотоциклами	12231	5208	1568	5456
Транспортировка и хранение	13835	2106	1167	10561
Деятельность гостиниц и предприятий общественного питания	5983	828	1056	4098
Деятельность в области информации и связи	2519	539	408	1572
Деятельность финансовая и страховая	8939	896	739	7304
Деятельность по операциям с недвижимым имуществом	48168	6180	3073	38915

Окончание

	Всего	в том числе		
		запасы	денежные средства и денежные эквиваленты	финансовые и другие оборотные активы
Деятельность профессиональная, научная и техническая	36906	9526	2253	25127
из них научные исследования и разработки	813	59	119	635
Деятельность административная и сопутствующие дополнительные услуги	7744	739	713	6292
Государственное управление и обеспечение военной безопасности; социальное обеспечение	129	44	13	72
Образование	529	104	88	337
Деятельность в области здравоохранения и социальных услуг	2080	219	678	1183
Деятельность в области культуры, спорта, организации досуга и развлечений	1796	870	151	776
Предоставление прочих видов услуг	1286	229	151	906

ОБОРОТНЫЕ АКТИВЫ
ПО ВИДАМ ЭКОНОМИЧЕСКОЙ ДЕЯТЕЛЬНОСТИ В 2022 ГОДУ
(на конец отчетного года; млн рублей)

	Всего	в том числе		
		запасы	денежные средства и денежные эквиваленты	финансовые и другие оборотные активы
Средние предприятия				
Всего	124097	39963	12957	71177
в том числе:				
Сельское, лесное хозяйство, охота, рыболовство и рыбоводство	23233	12687	580	9966
Добыча полезных ископаемых	2058	552	1131	375
Обрабатывающие производства	33222	14438	3310	15475
Обеспечение электрической энергией, газом и паром; кондиционирование воздуха	730	136	136	458
Водоснабжение; водоотведение, организация сбора и утилизации отходов, деятельность по ликвидации загрязнений	912	67	248	598
Строительство	19907	5318	2250	12340
Торговля оптовая и розничная; ремонт автотранспортных средств и мотоциклов	25118	6052	3308	15758
в том числе торговля:				
автотранспортными средствами и мотоциклами и их ремонт	1963	1445	22	496
оптовая, кроме торговли автотранспортными средствами и мотоциклами	22379	4301	3141	14937
розничная, кроме торговли автотранспортными средствами и мотоциклами	775	305	145	325
Транспортировка и хранение	5890	461	517	4912
Деятельность гостиниц и предприятий общественного питания	48	3	17	28
Деятельность в области информации и связи	638	106	301	231

	Всего	в том числе		
		запасы	денежные средства и денежные эквиваленты	финансовые и другие оборотные активы
Деятельность финансовая и страховая	–	–	–	–
Деятельность по операциям с недвижимым имуществом	7469	15	782	6661
Деятельность профессиональная, научная и техническая	4661	59	377	4224
из них научные исследования и разработки	–	–	–	–
Деятельность административная и сопутствующие дополнительные услуги	221	68	1	152
Государственное управление и обеспечение военной безопасности; социальное обеспечение	–	–	–	–
Образование	–	–	–	–
Деятельность в области здравоохранения и социальных услуг	–	–	–	–
Деятельность в области культуры, спорта, организации досуга и развлечений	–	–	–	–
Предоставление прочих видов услуг	–	–	–	–
Малые предприятия (включая микропредприятия)				
Всего	574232	179963	54689	339580
в том числе:				
Сельское, лесное хозяйство, охота, рыболовство и рыбоводство	20847	9027	988	10832

Продолжение

	Всего	в том числе		
		запасы	денежные средства и денежные эквиваленты	финансовые и другие оборотные активы
Добыча полезных ископаемых	15939	6720	5792	3427
Обрабатывающие производства	79479	29537	7356	42586
Обеспечение электрической энергией, газом и паром; кондиционирование воздуха	2679	402	151	2126
Водоснабжение; водоотведение, организация сбора и утилизации отходов, деятельность по ликвидации загрязнений	8401	1287	1033	6081
Строительство	86906	24795	8205	53906
Торговля оптовая и розничная; ремонт автотранспортных средств и мотоциклов	108158	36981	8628	62548
в том числе торговля:				
автотранспортными средствами и мотоциклами и их ремонт	12180	4842	748	6590
оптовая, кроме торговли автотранспортными средствами и мотоциклами	75096	22909	5635	46551
розничная, кроме торговли автотранспортными средствами и мотоциклами	20882	9229	2245	9408
Транспортировка и хранение	25699	3182	4512	18006
Деятельность гостиниц и предприятий общественного питания	8971	1259	1335	6376
Деятельность в области информации и связи	3435	496	535	2404
Деятельность финансовая и страховая	5367	329	492	4546
Деятельность по операциям с недвижимым имуществом	73484	14926	6456	52103

	Всего	в том числе		
		запасы	денежные средства и денежные эквиваленты	финансовые и другие оборотные активы
Деятельность профессиональная, научная и техническая	106345	43979	3814	58552
из них научные исследования и разработки	2335	407	1009	918
Деятельность административная и сопутствующие дополнительные услуги	10871	1642	1102	8128
Государственное управление и обеспечение военной безопасности;	116	41	43	31
социальное обеспечение	343	93	36	214
Образование				
Деятельность в области здравоохранения и социальных услуг	3275	371	977	1927
Деятельность в области культуры, спорта, организации досуга и развлечений	10808	3395	3012	4401
Предоставление прочих видов услуг	3112	1502	225	1385
Микропредприятия				
Всего	367482	111759	35641	220082
в том числе:				
Сельское, лесное хозяйство, охота, рыболовство и рыбоводство	7901	3003	386	4512
Добыча полезных ископаемых	13803	6045	5269	2489
Обрабатывающие производства	32390	10132	3237	19021
Обеспечение электрической энергией, газом и паром; кондиционирование воздуха	1595	97	71	1427

Продолжение

	Всего	в том числе		
		запасы	денежные средства и денежные эквиваленты	финансовые и другие оборотные активы
Водоснабжение; водоотведение, организация сбора и утилизации отходов, деятельность по ликвидации загрязнений	3655	590	189	2876
Строительство	54876	19144	4706	31026
Торговля оптовая и розничная; ремонт автотранспортных средств и мотоциклов	63175	19011	5529	38635
в том числе торговля:				
автотранспортными средствами и мотоциклами и их ремонт	6566	1904	531	4131
оптовая, кроме торговли автотранспортными средствами и мотоциклами	43873	11862	3332	28679
розничная, кроме торговли автотранспортными средствами и мотоциклами	12735	5245	1666	5825
Транспортировка и хранение	15401	2246	1598	11556
Деятельность гостиниц и предприятий общественного питания	6631	920	922	4789
Деятельность в области информации и связи	2173	424	380	1369
Деятельность финансовая и страховая	4638	249	413	3976
Деятельность по операциям с недвижимым имуществом	50842	6941	5182	38718

Окончание

	Всего	в том числе		
		запасы	денежные средства и денежные эквиваленты	финансовые и другие оборотные активы
Деятельность профессиональная, научная и техническая	86713	36898	3033	46782
из них научные исследования и разработки	1080	103	689	288
Деятельность административная и сопутствующие дополнительные услуги	7911	1096	768	6047
Государственное управление и обеспечение военной безопасности;				
социальное обеспечение	116	41	43	31
Образование	343	93	36	214
Деятельность в области здравоохранения и социальных услуг	2260	243	756	1261
Деятельность в области культуры, спорта, организации досуга и развлечений	10425	3286	2927	4212
Предоставление прочих видов услуг	2635	1298	196	1140

**ИСТОЧНИКИ ОБРАЗОВАНИЯ ИМУЩЕСТВА
ПО ВИДАМ ЭКОНОМИЧЕСКОЙ ДЕЯТЕЛЬНОСТИ В 2021 ГОДУ**

(на конец отчетного года; млн рублей)

	Капитал и резервы	Долгосрочные обязательства	Краткосрочные обязательства
Средние предприятия			
Всего	58970	31126	74490
в том числе:			
Сельское, лесное хозяйство, охота, рыболовство и рыбоводство	22491	9302	10702
Добыча полезных ископаемых	1898	45	981
Обрабатывающие производства	17488	6349	23455
Обеспечение электрической энергией, газом и паром; кондиционирование воздуха	506	377	288
Водоснабжение; водоотведение, организация сбора и утилизации отходов, деятельность по ликвидации загрязнений	-1323	1599	2076
Строительство	6684	8380	15891
Торговля оптовая и розничная; ремонт автотранспортных средств и мотоциклов	6480	2740	10220
в том числе торговля:			
автотранспортными средствами и мотоциклами и их ремонт	305	328	823
оптовая, кроме торговли автотранспортными средствами и мотоциклами	4686	2378	9169
розничная, кроме торговли автотранспортными средствами и мотоциклами	1488	34	227
Транспортировка и хранение	1361	860	3195
Деятельность гостиниц и предприятий общественного питания	-	-	-
Деятельность в области информации и связи	259	105	229
Деятельность финансовая и страховая	-	-	-
Деятельность по операциям с недвижимым имуществом	2987	852	4775

	Капитал и резервы	Долгосрочные обязательства	Краткосрочные обязательства
Деятельность профессиональная, научная и техническая	4	510	2614
из них научные исследования и разработки	–	–	–
Деятельность административная и сопутствующие дополнительные услуги	55	–	27
Государственное управление и обеспечение военной безопасности; социальное обеспечение	–	–	–
Образование	–	–	–
Деятельность в области здравоохранения и социальных услуг	78	6	37
Деятельность в области культуры, спорта, организации досуга и развлечений	–	–	–
Предоставление прочих видов услуг	–	–	–
Малые предприятия (включая микропредприятия)			
Всего	197721	206285	414561
в том числе:			
Сельское, лесное хозяйство, охота, рыболовство и рыбоводство	10867	11106	16773
Добыча полезных ископаемых	2177	1762	2459
Обрабатывающие производства	23549	19899	52706
Обеспечение электрической энергией, газом и паром; кондиционирование воздуха	1343	930	2650
Водоснабжение; водоотведение, организация сбора и утилизации отходов, деятельность по ликвидации загрязнений	2021	1688	9380
Строительство	23514	31327	85751

Продолжение

	Капитал и резервы	Долгосрочные обязательства	Краткосрочные обязательства
Торговля оптовая и розничная; ремонт автотранспортных средств и мотоциклов	29132	14599	72126
в том числе торговля:			
автотранспортными средствами и мотоциклами и их ремонт	3821	2533	8692
оптовая, кроме торговли автотранспортными средствами и мотоциклами	16492	9681	51180
розничная, кроме торговли автотранспортными средствами и мотоциклами	8819	2385	12254
Транспортировка и хранение	6659	10972	17265
Деятельность гостиниц и предприятий общественного питания	2449	6619	5187
Деятельность в области информации и связи	2062	595	1740
Деятельность финансовая и страховая	34416	11482	3661
Деятельность по операциям с недвижимым имуществом	35195	34636	75052
Деятельность профессиональная, научная и техническая	16684	50821	59147
из них научные исследования и разработки	-2037	4446	4734
Деятельность административная и сопутствующие дополнительные услуги	4957	4190	6665
Государственное управление и обеспечение военной безопасности; социальное обеспечение	8	—	122
Образование	254	68	340

	Капитал и резервы	Долгосрочные обязательства	Краткосрочные обязательства
Деятельность в области здравоохранения и социальных услуг	2537	664	1120
Деятельность в области культуры, спорта, организации досуга и развлечений	-1050	3943	1870
Предоставление прочих видов услуг	946	982	549
Микропредприятия			
Всего	122827	138930	231414
в том числе:			
Сельское, лесное хозяйство, охота, рыболовство и рыбоводство	543	2776	8511
Добыча полезных ископаемых	563	1398	1448
Обрабатывающие производства	6777	7663	20957
Обеспечение электрической энергией, газом и паром; кондиционирование воздуха	853	386	1175
Водоснабжение; водоотведение, организация сбора и утилизации отходов, деятельность по ликвидации загрязнений	668	795	2758
Строительство	15478	23387	46145
Торговля оптовая и розничная; ремонт автотранспортных средств и мотоциклов	16122	8518	40049
в том числе торговля:			
автотранспортными средствами и мотоциклами и их ремонт	2428	1378	6348
оптовая, кроме торговли автотранспортными средствами и мотоциклами	7148	5791	27974
розничная, кроме торговли автотранспортными средствами и мотоциклами	6546	1350	5727

Окончание

	Капитал и резервы	Долгосрочные обязательства	Краткосрочные обязательства
Транспортировка и хранение	2811	7543	11238
Деятельность гостиниц и предприятий общественного питания	1978	5904	3456
Деятельность в области информации и связи	1291	558	1284
Деятельность финансовая и страховая	34465	11439	2416
Деятельность по операциям с недвижимым имуществом	24464	18112	56754
Деятельность профессиональная, научная и техническая	11449	44728	27581
из них научные исследования и разработки	-3101	4386	4214
Деятельность административная и сопутствующие дополнительные услуги	2819	3659	4293
Государственное управление и обеспечение военной безопасности; социальное обеспечение	8	–	122
Образование	253	68	336
Деятельность в области здравоохранения и социальных услуг	1558	480	851
Деятельность в области культуры, спорта, организации досуга и развлечений	141	538	1583
Предоставление прочих видов услуг	583	977	455

**ИСТОЧНИКИ ОБРАЗОВАНИЯ ИМУЩЕСТВА
ПО ВИДАМ ЭКОНОМИЧЕСКОЙ ДЕЯТЕЛЬНОСТИ В 2022 ГОДУ**
(на конец отчетного года; млн рублей)

	Капитал и резервы	Долгосрочные обязательства	Краткосрочные обязательства
Средние предприятия			
Всего	72267	35325	77632
в том числе:			
Сельское, лесное хозяйство, охота, рыболовство и рыбоводство	26569	12355	11812
Добыча полезных ископаемых	2147	58	778
Обрабатывающие производства	19718	11468	19009
Обеспечение электрической энергией, газом и паром; кондиционирование воздуха	761	290	668
Водоснабжение; водоотведение, организация сбора и утилизации отходов, деятельность по ликвидации загрязнений	462	62	932
Строительство	8024	2817	15135
Торговля оптовая и розничная; ремонт автотранспортных средств и мотоциклов	8255	2139	16553
в том числе торговля:			
автотранспортными средствами и мотоциклами и их ремонт	232	268	1683
оптовая, кроме торговли автотранспортными средствами и мотоциклами	6858	1858	14709
розничная, кроме торговли автотранспортными средствами и мотоциклами	1164	13	161
Транспортировка и хранение	2103	1612	5214
Деятельность гостиниц и предприятий общественного питания	30	1	26
Деятельность в области информации и связи	431	111	361
Деятельность финансовая и страховая	–	–	–
Деятельность по операциям с недвижимым имуществом	3431	4374	2338

	Капитал и резервы	Долгосрочные обязательства	Краткосрочные обязательства
Деятельность профессиональная, научная и техническая	492	32	4305
из них научные исследования и разработки	–	–	–
Деятельность административная и сопутствующие дополнительные услуги	-156	6	501
Государственное управление и обеспечение военной безопасности; социальное обеспечение	–	–	–
Образование	–	–	–
Деятельность в области здравоохранения и социальных услуг	–	–	–
Деятельность в области культуры, спорта, организации досуга и развлечений	–	–	–
Предоставление прочих видов услуг	–	–	–
Малые предприятия (включая микропредприятия)			
Всего	246020	220998	401612
в том числе:			
Сельское, лесное хозяйство, охота, рыболовство и рыбоводство	12044	8630	13269
Добыча полезных ископаемых	3310	1562	15196
Обрабатывающие производства	33780	22972	61267
Обеспечение электрической энергией, газом и паром; кондиционирование воздуха	1696	1125	1963
Водоснабжение; водоотведение, организация сбора и утилизации отходов, деятельность по ликвидации загрязнений	2809	2063	9213
Строительство	14729	21249	77949

	Капитал и резервы	Долгосрочные обязательства	Краткосрочные обязательства
Торговля оптовая и розничная; ремонт автотранспортных средств и мотоциклов	43091	18226	68022
в том числе торговля:			
автотранспортными средствами и мотоциклами и их ремонт	3831	2959	6762
оптовая, кроме торговли автотранспортными средствами и мотоциклами	28460	8630	51664
розничная, кроме торговли автотранспортными средствами и мотоциклами	10800	6637	9596
Транспортировка и хранение	9338	13757	19735
Деятельность гостиниц и предприятий общественного питания	8753	3252	4062
Деятельность в области информации и связи	2367	465	1516
Деятельность финансовая и страховая	33711	2708	3043
Деятельность по операциям с недвижимым имуществом	44857	38876	52127
Деятельность профессиональная, научная и техническая	21686	72264	57547
из них научные исследования и разработки	-2420	4551	5089
Деятельность административная и сопутствующие дополнительные услуги	4365	6148	6834
Государственное управление и обеспечение военной безопасности; социальное обеспечение	58	0,4	65
Образование	191	54	319
Деятельность в области здравоохранения и социальных услуг	2781	862	1210

Продолжение

	Капитал и резервы	Долгосрочные обязательства	Краткосрочные обязательства
Деятельность в области культуры, спорта, организации досуга и развлечений	5359	5008	7470
Предоставление прочих видов услуг	1094	1777	805
Микропредприятия			
Всего	159770	152769	241684
в том числе:			
Сельское, лесное хозяйство, охота, рыболовство и рыбоводство	2569	3366	5664
Добыча полезных ископаемых	740	1190	14137
Обрабатывающие производства	9794	8307	23379
Обеспечение электрической энергией, газом и паром; кондиционирование воздуха	1110	608	762
Водоснабжение; водоотведение, организация сбора и утилизации отходов, деятельность по ликвидации загрязнений	238	1429	4014
Строительство	13883	17680	37650
Торговля оптовая и розничная; ремонт автотранспортных средств и мотоциклов	28055	9637	38454
в том числе торговля:			
автотранспортными средствами и мотоциклами и их ремонт	2283	1806	3181
оптовая, кроме торговли автотранспортными средствами и мотоциклами	18222	6443	29979
розничная, кроме торговли автотранспортными средствами и мотоциклами	7550	1389	5294
Транспортировка и хранение	3133	5333	13550
Деятельность гостиниц и предприятий общественного питания	7029	2697	3001

Окончание

	Капитал и резервы	Долгосрочные обязательства	Краткосрочные обязательства
Деятельность в области информации и связи	1083	444	1188
Деятельность финансовая и страховая	33673	2641	1873
Деятельность по операциям с недвижимым имуществом	33038	25983	38743
Деятельность профессиональная, научная и техническая	14818	63118	45466
из них научные исследования и разработки	-3577	4499	4622
Деятельность административная и сопутствующие дополнительные услуги	3051	3844	5071
Государственное управление и обеспечение военной безопасности; социальное обеспечение	58	0,4	65
Образование	191	54	319
Деятельность в области здравоохранения и социальных услуг	1691	692	892
Деятельность в области культуры, спорта, организации досуга и развлечений	4976	3994	6780
Предоставление прочих видов услуг	641	1753	675

**РЕНТАБЕЛЬНОСТЬ (УБЫТОЧНОСТЬ) ПРОДАННЫХ ТОВАРОВ,
ПРОДУКЦИИ (РАБОТ, УСЛУГ) И АКТИВОВ
ПО ВИДАМ ЭКОНОМИЧЕСКОЙ ДЕЯТЕЛЬНОСТИ В 2021 ГОДУ**
(на конец отчетного года; в процентах)

	Рентабельность продукции			Рентабельность активов		
	средние пред- прия- тия	малые пред- прия- тия	в том числе микро- пред- приятия	средние пред- прия- тия	малые пред- прия- тия	в том числе микро- пред- приятия
Всего	6,8	9,4	11,0	6,3	6,0	6,0
в том числе:						
Сельское, лесное хозяйство, охота, рыболовство и рыбоводство	4,7	8,7	9,4	4,4	5,3	6,6
Добыча полезных ископаемых	2,9	14,2	17,1	3,8	12,6	11,5
Обрабатывающие производства	7,8	6,8	8,0	4,7	6,9	7,2
Обеспечение электрической энергией, газом и паром; кондиционирование воздуха	33,6	4,2	17,3	14,3	7,5	13,0
Водоснабжение; водоотведение, организация сбора и утилизации отходов, деятельность по ликвидации загрязнений	11,8	5,7	3,0	23,2	5,2	5,0
Строительство	8,0	12,1	13,6	1,2	6,0	6,0
Торговля оптовая и розничная; ремонт автотранспортных средств и мотоциклов	5,3	5,7	6,8	8,7	8,9	10,0
в том числе торговля:						
автотранспортными средствами и мотоциклами и их ремонт	1,6	4,7	4,9	6,5	7,8	8,1
оптовая, кроме торговли автотранспортными средствами и мотоциклами	5,7	5,5	6,1	8,8	8,7	9,1
розничная, кроме торговли автотранспортными средствами и мотоциклами	7,0	6,9	10,3	9,4	10,5	14,1

	Рентабельность продукции			Рентабельность активов		
	средние пред-прия-тия	малые пред-прия-тия	в том числе микро-пред-приятия	средние пред-прия-тия	малые пред-прия-тия	в том числе микро-пред-приятия
Транспортировка и хранение	5,8	6,6	7,9	9,0	6,3	5,2
Деятельность гостиниц и предприятий общественного питания	–	9,7	8,0	–	10,9	8,4
Деятельность в области информации и связи	14,1	24,8	22,1	32,4	26,8	22,0
Деятельность финансовая и страховая	–	3,9	7,1	–	0,9	0,9
Деятельность по операциям с недвижимым имуществом	1,5	27,6	32,0	32,4	5,7	6,5
Деятельность профессиональная, научная и техническая	20,1	20,8	18,9	0,2	1,4	1,7
из них научные исследования и разработки	–	13,7	-2,1	–	2,7	-0,8
Деятельность административная и сопутствующие дополнительные услуги	7,0	16,7	15,2	16,9	15,0	10,2
Государственное управление и обеспечение военной безопасности; социальное обеспечение	–	5,2	5,2	–	2,7	2,7
Образование	–	37,4	37,9	–	27,9	27,4
Деятельность в области здравоохранения и социальных услуг	-7,4	15,9	13,3	-7,0	31,2	28,3
Деятельность в области культуры, спорта, организации досуга и развлечений	–	-0,4	-2,3	–	-2,4	-1,1
Предоставление прочих видов услуг	–	26,7	25,4	–	26,9	21,4

**РЕНТАБЕЛЬНОСТЬ (УБЫТОЧНОСТЬ) ПРОДАННЫХ ТОВАРОВ,
ПРОДУКЦИИ (РАБОТ, УСЛУГ) И АКТИВОВ ПО ВИДАМ
ЭКОНОМИЧЕСКОЙ ДЕЯТЕЛЬНОСТИ В 2022 ГОДУ**

(на конец отчетного года; в процентах)

	Рентабельность продукции			Рентабельность активов		
	средние пред- прия- тия	малые пред- прия- тия	в том числе микро- пред- приятия	средние пред- прия- тия	малые пред- прия- тия	в том числе микро- пред- приятия
Всего	12,1	13,1	16,2	9,7	10,7	11,0
в том числе:						
Сельское, лесное хозяйство, охота, рыболовство и рыбоводство	7,1	5,9	9,9	5,9	4,1	4,7
Добыча полезных ископаемых	6,7	21,9	17,5	8,8	13,0	8,0
Обрабатывающие производства	16,4	10,1	9,0	15,9	11,1	11,9
Обеспечение электрической энергией, газом и паром; кондиционирование воздуха	19,3	-3,2	-0,7	6,7	7,6	9,9
Водоснабжение; водоотведение, организация сбора и утилизации отходов, деятельность по ликвидации загрязнений	28,3	14,1	3,8	28,8	12,9	2,1
Строительство	10,8	14,1	15,7	6,2	9,1	10,3
Торговля оптовая и розничная; ремонт автотранспортных средств и мотоциклов	8,9	10,8	15,6	12,4	17,1	21,2
в том числе торговля:						
автотранспортными средствами и мотоциклами и их ремонт	-3,7	7,2	10,0	1,2	11,4	12,2
оптовая, кроме торговли автотранспортными средствами и мотоциклами	9,6	12,0	17,0	13,5	19,5	22,6
розничная, кроме торговли автотранспортными средствами и мотоциклами	12,0	8,3	13,1	11,4	12,2	20,2

Окончание

	Рентабельность продукции			Рентабельность активов		
	средние пред- прия- тия	малые пред- прия- тия	в том числе микро- пред- приятия	средние пред- прия- тия	малые пред- прия- тия	в том числе микро- пред- приятия
Транспортировка и хранение	15,3	7,2	7,9	13,5	8,8	8,6
Деятельность гостиниц и предприятий общественного питания	2,5	14,7	12,6	7,0	44,4	48,9
Деятельность в области информации и связи	1,2	23,3	18,7	-3,1	28,0	22,9
Деятельность финансовая и страховая	–	18,3	15,4	–	-5,7	-6,3
Деятельность по операциям с недвижимым имуществом	15,4	25,6	32,2	2,9	6,6	6,9
Деятельность профессиональная, научная и техническая	4,3	17,8	18,9	2,1	6,9	6,9
из них научные исследования и разработки	–	8,1	2,2	–	-0,1	-3,2
Деятельность административная и сопутствующие дополнительные услуги	-13,8	16,0	14,1	-15,7	11,9	12,2
Государственное управление и обеспечение военной безопасности; социальное обеспечение	–	30,2	30,2	–	27,3	27,3
Образование	–	18,7	18,7	–	19,2	19,2
Деятельность в области здравоохранения и социальных услуг	–	12,8	12,0	–	22,9	25,0
Деятельность в области культуры, спорта, организации досуга и развлечений	–	64,3	68,9	–	69,6	62,4
Предоставление прочих видов услуг	–	25,4	21,5	–	13,9	8,1

**ПЛАТЕЖЕСПОСОБНОСТЬ И ФИНАНСОВАЯ УСТОЙЧИВОСТЬ
ПО ВИДАМ ЭКОНОМИЧЕСКОЙ ДЕЯТЕЛЬНОСТИ В 2021 ГОДУ**

	Коэффициент текущей ликвидности			Коэффициент автономии		
	средние пред-приятя	малые пред-приятя	в том числе микро-пред-приятя	средние пред-приятя	малые пред-приятя	в том числе микро-пред-приятя
Всего	142,9	121,9	123,1	35,8	24,2	24,9
в том числе:						
Сельское, лесное хозяйство, охота, рыболовство и рыбоводство	170,6	146,5	101,0	52,9	28,0	4,6
Добыча полезных ископаемых	237,9	138,1	129,9	64,9	34,0	16,5
Обрабатывающие производства	140,9	127,3	123,3	37,0	24,5	19,1
Обеспечение электрической энергией, газом и паром; кондиционирование воздуха	101,4	118,2	129,8	43,2	27,3	35,3
Водоснабжение; водоотведение, организация сбора и утилизации отходов, деятельность по ликвидации загрязнений	36,6	83,1	113,4	-56,2	15,4	15,8
Строительство	139,1	113,0	121,9	21,6	16,7	18,2
Торговля оптовая и розничная; ремонт автотранспортных средств и мотоциклов	172,0	143,7	144,1	33,3	25,1	24,9
в том числе торговля:						
автотранспортными средствами и мотоциклами и их ремонт	160,0	150,8	142,9	21,0	25,4	23,9
оптовая, кроме торговли автотранспортными средствами и мотоциклами	167,2	135,7	130,2	28,9	21,3	17,5
розничная, кроме торговли автотранспортными средствами и мотоциклами	406,0	172,4	213,6	85,1	37,6	48,0

Окончание

	Коэффициент текущей ликвидности			Коэффициент автономии		
	средние предприятия	малые предприятия	в том числе микропредприятия	средние предприятия	малые предприятия	в том числе микропредприятия
Транспортировка и хранение	80,8	129,6	123,1	25,1	19,1	13,0
Деятельность гостиниц и предприятий общественного питания	–	155,2	173,1	–	17,2	17,4
Деятельность в области информации и связи	230,6	192,2	196,1	43,7	46,9	41,2
Деятельность финансовая и страховая	–	261,7	370,0	–	69,4	71,3
Деятельность по операциям с недвижимым имуществом	149,1	90,9	84,9	34,7	24,3	24,6
Деятельность профессиональная, научная и техническая	64,4	114,6	133,8	0,1	13,2	13,7
из них научные исследования и разработки	–	40,6	19,3	–	-28,5	-56,4
Деятельность административная и сопутствующие дополнительные услуги	294,3	170,6	180,4	67,0	31,4	26,2
Государственное управление и обеспечение военной безопасности; социальное обеспечение	–	106,1	106,1	–	5,9	5,9
Образование	–	156,4	157,3	–	38,4	38,5
Деятельность в области здравоохранения и социальных услуг	256,2	268,2	244,5	64,1	58,7	53,9
Деятельность в области культуры, спорта, организации досуга и развлечений	–	136,2	113,4	–	-22,0	6,2
Предоставление прочих видов услуг	–	298,9	282,7	–	38,2	28,9

ПЛАТЕЖЕСПОСОБНОСТЬ И ФИНАНСОВАЯ УСТОЙЧИВОСТЬ ПО ВИДАМ ЭКОНОМИЧЕСКОЙ ДЕЯТЕЛЬНОСТИ В 2022 ГОДУ

(на конец отчетного года; в процентах)

	Коэффициент текущей ликвидности			Коэффициент автономии		
	средние пред-прия-тия	малые пред-прия-тия	в том числе микро-пред-приятия	средние пред-прия-тия	малые пред-прия-тия	в том числе микро-пред-приятия
Всего	159,9	143,0	152,1	39,0	28,3	28,8
в том числе:						
Сельское, лесное хозяйство, охота, рыболовство и рыбоводство	196,7	157,1	139,5	52,4	35,5	22,1
Добыча полезных ископаемых	264,6	104,9	97,6	72,0	16,5	4,6
Обрабатывающие производства	174,8	129,7	138,5	39,3	28,6	23,6
Обеспечение электрической энергией, газом и паром; кондиционирование воздуха	109,2	136,5	209,4	44,3	35,5	44,8
Водоснабжение; водоотведение, организация сбора и утилизации отходов, деятельность по ликвидации загрязнений	97,9	91,2	91,0	31,7	19,9	4,2
Строительство	131,5	111,5	145,8	30,9	12,9	20,1
Торговля оптовая и розничная; ремонт автотранспортных средств и мотоциклов	151,7	159,0	164,3	30,6	33,3	36,8
в том числе торговля:						
автотранспортными средствами и мотоциклами и их ремонт	116,7	180,1	206,4	10,6	28,3	31,4
оптовая, кроме торговли автотранспортными средствами и мотоциклами	152,1	145,4	146,3	29,3	32,1	33,3
розничная, кроме торговли автотранспортными средствами и мотоциклами	480,8	217,6	240,6	87,0	40,0	53,0

Окончание

	Коэффициент текущей ликвидности			Коэффициент автономии		
	средние пред-приятия	малые пред-приятия	в том числе микро-пред-приятия	средние пред-приятия	малые пред-приятия	в том числе микро-пред-приятия
Транспортировка и хранение	113,0	130,2	113,7	23,6	21,8	14,2
Деятельность гостиниц и предприятий общественного питания	180,2	220,8	221,0	52,4	54,5	55,2
Деятельность в области информации и связи	176,7	226,5	182,8	47,7	54,4	39,9
Деятельность финансовая и страховая	–	176,3	247,6	–	85,4	88,2
Деятельность по операциям с недвижимым имуществом	319,0	141,0	131,2	33,8	33,0	33,8
Деятельность профессиональная, научная и техническая	108,3	184,8	190,7	10,2	14,3	12,0
из них научные исследования и разработки	–	45,9	23,4	–	-33,5	-64,5
Деятельность административная и сопутствующие дополнительные услуги	44,2	159,1	156,0	-44,4	25,2	25,5
Государственное управление и обеспечение военной безопасности; социальное обеспечение	–	176,6	176,6	–	46,9	46,9
Образование	–	107,2	107,2	–	33,8	33,8
Деятельность в области здравоохранения и социальных услуг	–	270,7	253,5	–	57,3	51,6
Деятельность в области культуры, спорта, организации досуга и развлечений	–	144,7	153,8	–	30,0	31,6
Предоставление прочих видов услуг	–	386,8	390,5	–	29,8	20,9

ИНДИВИДУАЛЬНЫЕ ПРЕДПРИНИМАТЕЛИ¹⁾

ОСНОВНЫЕ ПОКАЗАТЕЛИ ДЕЯТЕЛЬНОСТИ ИНДИВИДУАЛЬНЫХ ПРЕДПРИНИМАТЕЛЕЙ ПО ВИДАМ ЭКОНОМИЧЕСКОЙ ДЕЯТЕЛЬНОСТИ В 2021 ГОДУ

	Численность фактически действующих индивидуальных предпринимателей		Объем выручки (с учетом налогов и аналогичных платежей) от продажи товаров, продукции, работ, услуг	
	человек	в % к итогу	млн рублей	в % к итогу
Всего	41876	100	265928	100
в том числе:				
Сельское, лесное хозяйство, охота, рыболовство и рыбоводство	717	1,7	3628	1,4
Добыча полезных ископаемых	3	0,0	103	0,0
Обрабатывающие производства	2287	5,5	16027	6,0
Обеспечение электрической энергией, газом и паром; кондиционирование воздуха	20	0,0	29	0,0
Водоснабжение; водоотведение, организация сбора и утилизации отходов, деятельность по ликвидации загрязнений	103	0,2	403	0,2
Строительство	3536	8,4	15984	6,0
Торговля оптовая и розничная; ремонт автотранспортных средств и мотоциклов	13219	31,6	139740	52,5
Транспортировка и хранение	6969	16,6	28137	10,6
Деятельность гостиниц и предприятий общественного питания	1456	3,5	8890	3,3
Деятельность в области информации и связи	1806	4,3	6399	2,4
Деятельность финансовая и страховая	335	0,8	671	0,3
Деятельность по операциям с недвижимым имуществом	2309	5,5	19742	7,4

¹⁾ По данным выборочного статистического наблюдения по форме № 1-ИП «Сведения о деятельности индивидуального предпринимателя».

Окончание

	Численность фактически действующих индивидуальных предпринимателей		Объем выручки (с учетом налогов и аналогичных обязательных платежей) от продажи товаров, продукции, работ, услуг	
	человек	в % к итогу	млн рублей	в % к итогу
Деятельность профессиональная, научная и техническая	3280	7,8	7930	3,0
Деятельность административная и сопутствующие дополнительные услуги	1654	3,9	7182	2,7
Образование	719	1,7	1198	0,5
Деятельность в области здравоохранения и социальных услуг	217	0,5	287	0,1
Деятельность в области культуры, спорта, организации досуга и развлечений	771	1,8	4638	1,7
Предоставление прочих видов услуг	2474	5,9	4629	1,9

**ОСНОВНЫЕ ПОКАЗАТЕЛИ ДЕЯТЕЛЬНОСТИ
ИНДИВИДУАЛЬНЫХ ПРЕДПРИНИМАТЕЛЕЙ
ПО ВИДАМ ЭКОНОМИЧЕСКОЙ ДЕЯТЕЛЬНОСТИ В 2022 ГОДУ**

	Численность фактически действующих индивидуальных предпринимателей		Объем выручки (с учетом налогов и аналогичных обязательных платежей) от продажи товаров, продукции, работ, услуг	
	человек	в % к итогу	млн рублей	в % к итогу
Всего	43532	100	320455	100
в том числе:				
Сельское, лесное хозяйство, охота, рыболовство и рыбоводство	715	1,6	3829	1,2
Добыча полезных ископаемых	3	0,0	41	0,0
Обрабатывающие производства	2497	5,7	20621	6,4
Обеспечение электрической энергией, газом и паром; кондиционирование воздуха	33	0,1	82	0,0
Водоснабжение; водоотведение, организация сбора и утилизации отходов, деятельность по ликвидации загрязнений	89	0,2	670	0,2
Строительство	4194	9,6	26323	8,2
Торговля оптовая и розничная; ремонт автотранспортных средств и мотоциклов	13247	30,4	150000	46,8
Транспортировка и хранение	6715	15,4	33729	10,5
Деятельность гостиниц и предприятий общественного питания	1566	3,6	13166	4,1
Деятельность в области информации и связи	1967	4,5	8096	2,5
Деятельность финансовая и страховая	313	0,7	428	0,1
Деятельность по операциям с недвижимым имуществом	2805	6,4	26672	8,3
Деятельность профессиональная, научная и техническая	3482	8,0	12354	3,9
Деятельность административная и сопутствующие дополнительные услуги	1721	4,0	9912	3,1
Образование	780	1,8	1931	0,6

Окончание

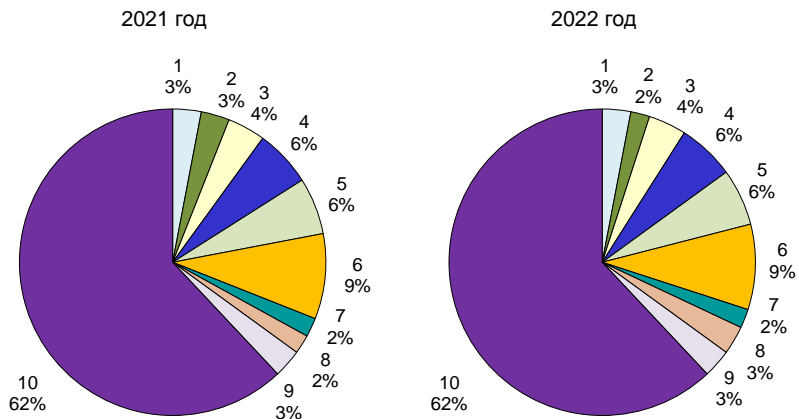
	Численность фактически действующих индивидуальных предпринимателей		Объем выручки (с учетом налогов и аналогичных обязательных платежей) от продажи товаров, продукции, работ, услуг	
	человек	в % к итогу	млн рублей	в % к итогу
Деятельность в области здравоохранения и социальных услуг	209	0,5	281	0,1
Деятельность в области культуры, спорта, организации досуга и развлечений	784	1,8	8175	2,6
Предоставление прочих видов услуг	2411	5,5	4127	1,3
Деятельность домашних хозяйств как работодателей; недифференцированная деятельность частных домашних хозяйств по производству товаров и оказанию услуг для собственного потребления	1	0,0	19	0,0

**СРАВНИТЕЛЬНЫЕ ДАННЫЕ
ПО РЕГИОНАМ СЕВЕРО-ЗАПАДНОГО
ФЕДЕРАЛЬНОГО ОКРУГА**

**УДЕЛЬНЫЙ ВЕС МАЛЫХ ПРЕДПРИЯТИЙ СУБЪЕКТОВ
РОССИЙСКОЙ ФЕДЕРАЦИИ, НАХОДЯЩИХСЯ В ПРЕДЕЛАХ
СЕВЕРО-ЗАПАДНОГО ФЕДЕРАЛЬНОГО ОКРУГА, В ЧИСЛЕННОСТИ
РАБОТНИКОВ И ОБОРОТЕ ПО РОССИИ**
(в процентах)

	Средняя численность работников		Оборот	
	2021	2022	2021	2022
Российская Федерация	100	100	100	100
<i>Северо-Западный федеральный округ</i>	13,4	13,5	13,8	13,2
Республика Карелия	0,4	0,4	0,3	0,3
Республика Коми	0,4	0,3	0,2	0,2
Архангельская область (включая Ненецкий автономный округ)	0,6	0,5	0,4	0,4
Вологодская область	0,8	0,8	0,7	0,7
Калининградская область	0,9	0,8	0,8	0,8
Ленинградская область	1,2	1,2	1,0	1,1
Мурманская область	0,3	0,3	0,3	0,3
Новгородская область	0,3	0,4	0,2	0,2
Псковская область	0,4	0,4	0,2	0,3
г. Санкт-Петербург	8,2	8,4	9,7	9,0

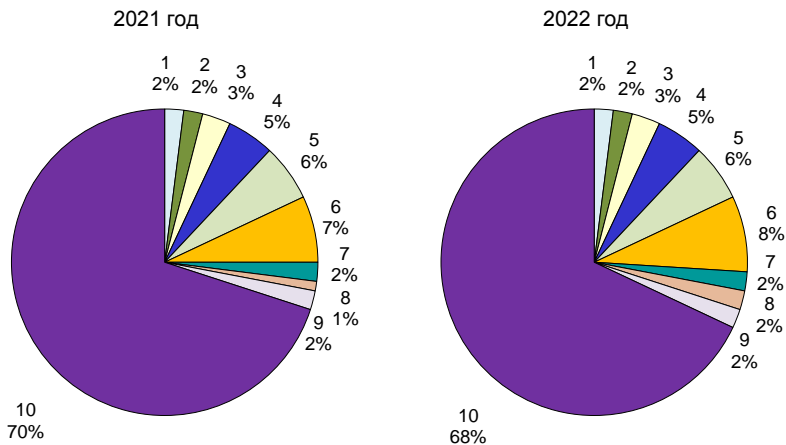
**УДЕЛЬНЫЙ ВЕС РЕГИОНОВ
В СРЕДНЕЙ ЧИСЛЕННОСТИ РАБОТНИКОВ МАЛЫХ ПРЕДПРИЯТИЙ
СЕВЕРО-ЗАПАДНОГО ФЕДЕРАЛЬНОГО ОКРУГА
(в процентах)**



- 1 – Республика Карелия
- 2 – Республика Коми
- 3 – Архангельская область
- 4 – Вологодская область
- 5 – Калининградская область

- 6 – Ленинградская область
- 7 – Мурманская область
- 8 – Новгородская область
- 9 – Псковская область
- 10 – г. Санкт-Петербург

**УДЕЛЬНЫЙ ВЕС РЕГИОНОВ
В ОБОРОТЕ МАЛЫХ ПРЕДПРИЯТИЙ
СЕВЕРО-ЗАПАДНОГО ФЕДЕРАЛЬНОГО ОКРУГА
(в процентах)**



- 1 – Республика Карелия
- 2 – Республика Коми
- 3 – Архангельская область
- 4 – Вологодская область
- 5 – Калининградская область

- 6 – Ленинградская область
- 7 – Мурманская область
- 8 – Новгородская область
- 9 – Псковская область
- 10 – г. Санкт-Петербург

МЕТОДОЛОГИЧЕСКИЕ ПОЯСНЕНИЯ

Критерии отнесения к субъектам малого и среднего предпринимательства определены статьей 4 Федерального закона от 24.07.2007 № 209-ФЗ «О развитии малого и среднего предпринимательства в Российской Федерации».

Порядок осуществления выборочных обследований малых предприятий установлен постановлением Правительства Российской Федерации от 16.02.2008 № 79 «О порядке проведения выборочных статистических наблюдений за деятельностью субъектов малого и среднего предпринимательства».

Индивидуальные предприниматели – физические лица, внесенные в единый государственный реестр индивидуальных предпринимателей и осуществляющие предпринимательскую деятельность без образования юридического лица.

Численность занятых в сфере индивидуальной предпринимательской деятельности включает: численность индивидуальных предпринимателей, партнеров, помогающих членов семьи, наемных работников.

Средняя численность работников определяется с учетом всех его работников, в том числе работающих по договорам гражданско-правового характера и по совместительству с учетом реально отработанного времени, а также работников представительств, филиалов и других обособленных подразделений этого предприятия.

Оборот предприятий – стоимость отгруженных товаров собственного производства, выполненных собственными силами работ и услуг, а также выручка от продажи приобретенных на стороне товаров (без налога на добавленную стоимость, акцизов и других аналогичных обязательных платежей).

Среднемесячная начисленная заработная плата работников за год рассчитывается на основании сведений, полученных от организаций, делением фонда начисленной заработной платы работников на среднесписочную численность работников, и на 12 месяцев.

Сальдированный финансовый результат (прибыль минус убыток) – конечный финансовый результат, выявленный на основании бухгалтерского учета всех хозяйственных операций организаций. Представляет собой сумму прибыли (убытка) от продажи товаров, продукции (работ, услуг), основных средств, иного имущества организаций и чистых доходов от прочих операций. Темпы изменения сальдированного финансового результата отчетного года по сравнению с предыдущим годом рассчитываются по сопоставимому кругу организаций.

Рентабельность (убыточность) проданных товаров, продукции, работ, услуг – отношение сальдированного финансового результата (прибыль минус убыток) от продаж к затратам (себестоимость продаж, коммерческие и управленческие расходы).

Рентабельность (убыточность) активов – отношение сальдированного финансового результата (прибыль минус убыток) к стоимости активов организаций на конец года.

Коэффициент текущей ликвидности – отношение фактической стоимости находящихся в наличии у организаций оборотных средств к наиболее срочным обязательствам организаций в виде краткосрочных кредитов и займов, кредиторской задолженности.

Коэффициент автономии – доля собственных средств в общей величине источников средств организаций, которая определяет степень независимости от внешних источников финансирования.

**Малое и среднее предпринимательство
в Ленинградской области
в 2022 году**
Статистический сборник

Ответственный за издание Е.А. Краснова
Подготовка издания А.А. Крупко

Сдано в набор 23.10.2023. Подписано в печать 27.10.2023.
Усл. печ. л. 5,44. Тираж 09 экз. Заказ №
Отпечатано в оперативной полиграфии Петростата.
197136, Санкт-Петербург, ул. Профессора Попова, 39.