

Управление Федеральной службы  
государственной статистики  
по г. Санкт-Петербургу и Ленинградской области  
(ПЕТРОСТАТ)

# Растениеводство Ленинградской области в 2017 году

**СТАТИСТИЧЕСКИЙ СБОРНИК**

Исх. № ВС – 120/245  
от 23.03.2018 г.

**Санкт-Петербург  
2018**

**Растениеводство Ленинградской области в 2017 году.** Стат. сб./Петростат. – СПб., 2018. – 60 с.

В сборнике представлены данные о посевных площадях, валовых сборах и урожайности сельскохозяйственных культур по категориям хозяйств, включая население и фермеров, по муниципальным районам и городскому округу области.

При использовании материалов органов государственной статистики ссылка на источник обязательна.

Код издания  
по каталогу 12000318

E-mail: [pcs@stat78.spb.ru](mailto:pcs@stat78.spb.ru)  
<http://petrostat.gks.ru>

© Петростат, 2018

Список сокращений:

га – гектар  
тыс. – тысяча  
ц – центнер  
т – тонна  
р. – раз  
ед. – единица  
кг – килограмм  
кв. м – квадратные метры

Условные обозначения:

– явление отсутствует  
0,0 небольшая величина  
х сопоставление невозможно  
... конфиденциальные данные

## СОДЕРЖАНИЕ

ПОСЕВНЫЕ ПЛОЩАДИ СЕЛЬСКОХОЗЯЙСТВЕННЫХ КУЛЬТУР .....	6
ПОСЕВНЫЕ ПЛОЩАДИ В ХОЗЯЙСТВАХ ВСЕХ КАТЕГОРИЙ.....	6
УБРАННЫЕ ПЛОЩАДИ В ХОЗЯЙСТВАХ ВСЕХ КАТЕГОРИЙ.....	7
ПОСЕВНЫЕ ПЛОЩАДИ В СЕЛЬСКОХОЗЯЙСТВЕННЫХ ОРГАНИЗАЦИЯХ.....	8
СТРУКТУРА ПОСЕВНЫХ ПЛОЩАДЕЙ В СЕЛЬСКОХОЗЯЙСТВЕННЫХ ОРГАНИЗАЦИЯХ .....	9
УБРАННЫЕ ПЛОЩАДИ В СЕЛЬСКОХОЗЯЙСТВЕННЫХ ОРГАНИЗАЦИЯХ .....	10
ОБЩАЯ ИСПОЛЬЗУЕМАЯ ПЛОЩАДЬ СООРУЖЕНИЙ ЗАКРЫТОГО ГРУНТА В СЕЛЬСКОХОЗЯЙСТВЕННЫХ ОРГАНИЗАЦИЯХ .....	11
ПЛОЩАДИ ПЛОДОВО-ЯГОДНЫХ НАСАЖДЕНИЙ .....	11
ПОСЕВНЫЕ ПЛОЩАДИ В ХОЗЯЙСТВАХ НАСЕЛЕНИЯ .....	12
ПОСЕВНЫЕ ПЛОЩАДИ В КРЕСТЬЯНСКИХ (ФЕРМЕРСКИХ) ХОЗЯЙСТВАХ И У ИНДИВИДУАЛЬНЫХ ПРЕДПРИНИМАТЕЛЕЙ.....	12
ВАЛОВЫЕ СБОРЫ И УРОЖАЙНОСТЬ .....	13
ВАЛОВЫЕ СБОРЫ СЕЛЬСКОХОЗЯЙСТВЕННЫХ КУЛЬТУР В ХОЗЯЙСТВАХ ВСЕХ КАТЕГОРИЙ .....	13
УРОЖАЙНОСТЬ СЕЛЬСКОХОЗЯЙСТВЕННЫХ КУЛЬТУР В ХОЗЯЙСТВАХ ВСЕХ КАТЕГОРИЙ .....	15
ВАЛОВЫЕ СБОРЫ СЕЛЬСКОХОЗЯЙСТВЕННЫХ КУЛЬТУР В СЕЛЬСКОХОЗЯЙСТВЕННЫХ ОРГАНИЗАЦИЯХ .....	16
УРОЖАЙНОСТЬ СЕЛЬСКОХОЗЯЙСТВЕННЫХ КУЛЬТУР В СЕЛЬСКОХОЗЯЙСТВЕННЫХ ОРГАНИЗАЦИЯХ.....	18
ВАЛОВОЙ СБОР И УРОЖАЙНОСТЬ ОТДЕЛЬНЫХ ВИДОВ ОВОЩЕЙ ОТКРЫТОГО ГРУНТА В СЕЛЬСКОХОЗЯЙСТВЕННЫХ ОРГАНИЗАЦИЯХ.....	19
ВАЛОВОЙ СБОР ОВОЩЕЙ ЗАКРЫТОГО ГРУНТА В СЕЛЬСКОХОЗЯЙСТВЕННЫХ ОРГАНИЗАЦИЯХ.....	19
ВАЛОВЫЕ СБОРЫ СЕЛЬСКОХОЗЯЙСТВЕННЫХ КУЛЬТУР В ХОЗЯЙСТВАХ НАСЕЛЕНИЯ.....	21
ВАЛОВЫЕ СБОРЫ СЕЛЬСКОХОЗЯЙСТВЕННЫХ КУЛЬТУР В КРЕСТЬЯНСКИХ (ФЕРМЕРСКИХ) ХОЗЯЙСТВАХ И У ИНДИВИДУАЛЬНЫХ ПРЕДПРИНИМАТЕЛЕЙ.....	22
УРОЖАЙНОСТЬ СЕЛЬСКОХОЗЯЙСТВЕННЫХ КУЛЬТУР В КРЕСТЬЯНСКИХ (ФЕРМЕРСКИХ) ХОЗЯЙСТВАХ И У ИНДИВИДУАЛЬНЫХ ПРЕДПРИНИМАТЕЛЕЙ.....	23
ВАЛОВЫЕ СБОРЫ ПЛОДОВО-ЯГОДНЫХ КУЛЬТУР .....	24
УРОЖАЙНОСТЬ ПЛОДОВО-ЯГОДНЫХ КУЛЬТУР .....	25
ВАЛОВЫЕ СБОРЫ ПРОДУКЦИИ ЗАКРЫТОГО ГРУНТА В СЕЛЬСКОХОЗЯЙСТВЕННЫХ ОРГАНИЗАЦИЯХ .....	26

МУНИЦИПАЛЬНЫЕ РАЙОНЫ

ПОСЕВНЫЕ ПЛОЩАДИ.....	28
ПОСЕВНЫЕ ПЛОЩАДИ В ХОЗЯЙСТВАХ ВСЕХ КАТЕГОРИЙ .....	28
ПЛОЩАДИ ПЛОДОВО-ЯГОДНЫХ НАСАЖДЕНИЙ В ХОЗЯЙСТВАХ ВСЕХ КАТЕГОРИЙ .....	31
УБРАННЫЕ ПЛОЩАДИ В ХОЗЯЙСТВАХ ВСЕХ КАТЕГОРИЙ.....	32
ПОСЕВНЫЕ ПЛОЩАДИ В СЕЛЬСКОХОЗЯЙСТВЕННЫХ ОРГАНИЗАЦИЯХ.....	33
УБРАННЫЕ ПЛОЩАДИ В СЕЛЬСКОХОЗЯЙСТВЕННЫХ ОРГАНИЗАЦИЯХ.....	36
ПОСЕВНЫЕ ПЛОЩАДИ В ХОЗЯЙСТВАХ НАСЕЛЕНИЯ.....	37
ПЛОЩАДИ ПЛОДОВО-ЯГОДНЫХ НАСАЖДЕНИЙ В ХОЗЯЙСТВАХ НАСЕЛЕНИЯ .....	38
ПОСЕВНЫЕ ПЛОЩАДИ В КРЕСТЬЯНСКИХ (ФЕРМЕРСКИХ) ХОЗЯЙСТВАХ И У ИНДИВИДУАЛЬНЫХ ПРЕДПРИНИМАТЕЛЕЙ .....	39
ВАЛОВЫЕ СБОРЫ СЕЛЬСКОХОЗЯЙСТВЕННЫХ КУЛЬТУР .....	40
ВАЛОВЫЕ СБОРЫ В ХОЗЯЙСТВАХ ВСЕХ КАТЕГОРИЙ .....	40
ВАЛОВЫЕ СБОРЫ ПЛОДОВО-ЯГОДНЫХ КУЛЬТУР В ХОЗЯЙСТВАХ ВСЕХ КАТЕГОРИЙ .....	43
ВАЛОВЫЕ СБОРЫ В СЕЛЬСКОХОЗЯЙСТВЕННЫХ ОРГАНИЗАЦИЯХ.....	44
ВАЛОВЫЕ СБОРЫ В ХОЗЯЙСТВАХ НАСЕЛЕНИЯ.....	47
ВАЛОВЫЕ СБОРЫ ПЛОДОВО-ЯГОДНЫХ КУЛЬТУР В ХОЗЯЙСТВАХ НАСЕЛЕНИЯ .....	49
ВАЛОВЫЕ СБОРЫ В КРЕСТЬЯНСКИХ (ФЕРМЕРСКИХ) ХОЗЯЙСТВАХ И У ИНДИВИДУАЛЬНЫХ ПРЕДПРИНИМАТЕЛЕЙ .....	50
УРОЖАЙНОСТЬ СЕЛЬСКОХОЗЯЙСТВЕННЫХ КУЛЬТУР .....	51
УРОЖАЙНОСТЬ В ХОЗЯЙСТВАХ ВСЕХ КАТЕГОРИЙ .....	51
УРОЖАЙНОСТЬ В СЕЛЬСКОХОЗЯЙСТВЕННЫХ ОРГАНИЗАЦИЯХ.....	54
УРОЖАЙНОСТЬ В КРЕСТЬЯНСКИХ (ФЕРМЕРСКИХ) ХОЗЯЙСТВАХ И У ИНДИВИДУАЛЬНЫХ ПРЕДПРИНИМАТЕЛЕЙ .....	57
ПЛОЩАДЬ СООРУЖЕНИЙ ЗАКРЫТОГО ГРУНТА В СЕЛЬСКОХОЗЯЙСТВЕННЫХ ОРГАНИЗАЦИЯХ.....	58
ВАЛОВЫЙ СБОР ОВОЩЕЙ ЗАКРЫТОГО ГРУНТА В СЕЛЬСКОХОЗЯЙСТВЕННЫХ ОРГАНИЗАЦИЯХ ПО ВИДАМ СООРУЖЕНИЙ...	59

**ПОСЕВНЫЕ ПЛОЩАДИ СЕЛЬСКОХОЗЯЙСТВЕННЫХ КУЛЬТУР**  
**ПОСЕВНЫЕ ПЛОЩАДИ В ХОЗЯЙСТВАХ ВСЕХ КАТЕГОРИЙ**

	2016	2017	тыс. га	
			2017 в % к 2016	итого
Вся посевная площадь	240,3	240,2	100,0	100,0
Зерновые и зернобобовые культуры	46,7	41,8	89,4	17,4
в том числе:				
озимые зерновые культуры	8,6	5,9	68,4	2,4
из них: пшеница	3,9	3,2	83,8	1,3
ячмень	0,3	–	х	–
тритикале	4,4	2,5	57,3	1,1
яровые зерновые и зернобобовые культуры	38,2	35,9	94,1	15,0
из них: пшеница	7,0	6,8	97,2	2,8
ячмень	25,5	24,1	94,5	10,0
овес	5,1	4,7	92,3	2,0
тритикале	0,1	0,3	1,8 р.	0,1
вика и виковые смеси на зерно	0,3	0,0	2,1	0,0
Картофель	15,6	13,8	88,5	5,7
Овощи <sup>1)</sup>	7,1	6,6	92,2	2,7
Технические культуры <sup>2)</sup>	0,7	1,3	1,9 р.	0,5
Кормовые культуры	170,2	176,8	103,9	73,6
в том числе:				
корнеплодные кормовые культуры	0,0	0,0	10,2	0,0
кормовые культуры на силос (без кукурузы)	1,9	1,4	69,6	0,6
кукуруза на корм	1,4	1,8	130,7	0,8
однолетние травы	15,9	16,9	106,5	7,0
многолетние травы посева прошлых лет	142,9	149,5	104,6	62,2
многолетние беспокровные травы	8,0	7,3	90,4	3,0

1) Включая овощи закрытого грунта по хозяйствам населения.

2) Рапс озимый и яровой.

**УБРАННЫЕ ПЛОЩАДИ В ХОЗЯЙСТВАХ ВСЕХ КАТЕГОРИЙ**

	2016		2017		
	тыс. га	в % от посевной площади	тыс. га	в % от посевной площади	в % к 2016
Зерновые и зернобобовые культуры	41,5	88,8	38,0	91,0	91,7
из них:					
пшеница озимая	3,6	93,3	3,2	100,0	89,9
пшеница яровая	6,5	92,9	5,6	83,0	86,8
ячмень озимый	0,3	100,0	–	–	х
ячмень яровой	22,3	87,7	21,7	90,1	97,1
овес	4,6	89,2	4,6	97,0	100,5
тритикале озимая и яровая	3,9	84,7	2,7	96,9	69,9
вика и виковые смеси на зерно	0,2	65,9	0,0	100,0	3,1
Картофель	14,5	93,4	12,9	93,4	88,5
Овощи <sup>1)</sup>	6,4	89,2	6,3	96,5	99,8
Технические культуры	0,7	99,8	0,7	58,3	113,1
Корнеплодные кормовые культуры	0,0	94,4	0,0	50,0	5,4
Кормовые культуры на силос (без кукурузы)	1,4	72,4	1,3	94,5	90,8
Кукуруза на корм	1,4	99,1	1,7	93,0	122,7
Однолетние травы на сено	0,7	х	0,4	х	63,2
Однолетние травы на зеленый корм, силос и сенаж	12,8	х	16,0	х	125,4
Многолетние травы на сено, включая беспокровные	29,4	х	34,2	х	116,2
Многолетние травы на зеле- ный корм, силос и сенаж, включая беспокровные	104,4	х	109,5	х	105,0

<sup>1)</sup> Включая овощи закрытого грунта по хозяйствам населения.

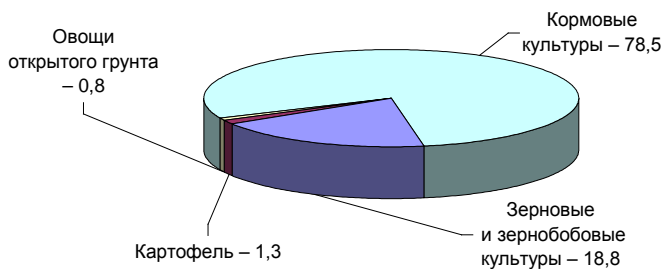
## ПОСЕВНЫЕ ПЛОЩАДИ В СЕЛЬСКОХОЗЯЙСТВЕННЫХ ОРГАНИЗАЦИЯХ

	2016	2017	тыс. га	
			2017 в % к 2016	итогу
Вся посевная площадь	210,8	209,0	99,2	100,0
Зерновые и зернобобовые культуры	44,4	39,3	88,5	18,8
в том числе:				
озимые зерновые культуры	8,3	5,5	66,4	2,6
из них: пшеница	3,8	3,0	81,0	1,5
ячмень	0,3	–	х	–
тритикале	4,3	2,4	55,8	1,1
яровые зерновые и зернобобовые культуры	36,0	33,8	93,7	16,1
из них: пшеница	6,6	6,2	92,7	2,9
ячмень	23,9	22,8	95,2	10,9
овес	4,9	4,5	90,9	2,1
тритикале	0,1	0,3	3,4 р.	0,1
вика и виковые смеси на зерно	0,3	0,0	2,1	0,0
Картофель	3,4	2,8	80,2	1,3
Овощи открытого грунта	2,0	1,6	78,2	0,8
Технические культуры	0,7	1,3	1,9 р.	0,6
Кормовые культуры	160,3	164,1	102,4	78,5
в том числе:				
кормовые культуры на силос (без кукурузы)	1,9	1,3	67,8	0,6
кукуруза на корм	1,4	1,8	130,7	0,9
однолетние травы	15,3	16,5	107,4	7,9
многолетние травы посева прошлых лет	134,4	137,7	102,4	65,9
многолетние беспокровные травы	7,2	6,9	95,3	3,3

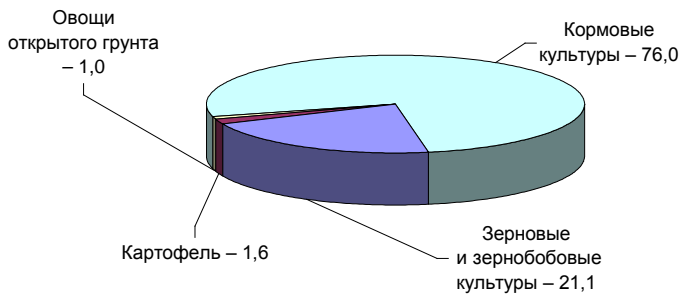


**СТРУКТУРА ПОСЕВНЫХ ПЛОЩАДЕЙ  
В СЕЛЬСКОХОЗЯЙСТВЕННЫХ ОРГАНИЗАЦИЯХ<sup>1)</sup>**  
(в % к общей площади посева)

**2017**



**2016**



<sup>1)</sup> В том числе технические культуры: 2017 год – 0,6 %, 2016 год – 0,3 %.

**УБРАННЫЕ ПЛОЩАДИ  
В СЕЛЬСКОХОЗЯЙСТВЕННЫХ ОРГАНИЗАЦИЯХ**

	2016		2017		
	тыс. га	в % от посевной площади	тыс. га	в % от посев- ной площа- ди	в % к 2016
Зерновые и зернобобо- вые культуры	39,5	89,0	36,2	92,3	91,8
из них:					
пшеница озимая	3,5	93,6	3,0	100,0	86,5
пшеница яровая	6,1	92,6	5,2	83,7	83,8
ячмень озимый	0,3	100,0	–	–	х
ячмень яровой	21,0	87,8	20,9	91,9	99,7
овес	4,4	89,9	4,3	96,9	97,9
тритикале озимая и яровая	3,7	85,6	2,6	97,5	69,2
вика и виковые смеси на зерно	0,2	65,8	0,0	100,0	3,2
Картофель	2,7	78,7	2,1	76,6	78,0
Овощи	1,4	70,4	1,4	88,6	98,5
Технические культуры	0,7	99,8	0,7	58,3	113,1
Кормовые культуры на силос (без кукурузы)	1,4	72,3	1,2	94,2	88,4
Кукуруза на корм	1,4	99,1	1,7	93,0	122,7
Однолетние травы на сено	0,6	х	0,3	х	56,7
Однолетние травы на зеленый корм, силос и сенаж	12,4	х	15,7	х	126,4
Многолетние травы на сено, включая беспокровные	24,5	х	28,0	х	114,1
Многолетние травы на зеленый корм, силос и сенаж, включая беспо- кровные	101,2	х	104,6	х	103,4

**ОБЩАЯ ИСПОЛЬЗУЕМАЯ ПЛОЩАДЬ СООРУЖЕНИЙ ЗАКРЫТОГО ГРУНТА  
В СЕЛЬСКОХОЗЯЙСТВЕННЫХ ОРГАНИЗАЦИЯХ**

	2016	2017	Тыс. кв. м
			2017 в % к 2016
Теплицы			
в том числе:			
зимние	640,9	644,5	100,6
весенние	145,0	384,5	2,7 р.
Парники, утепленный грунт и посевы под плёнкой	243,0	8,5	3,5

**ПЛОЩАДИ ПЛОДОВО-ЯГОДНЫХ НАСАЖДЕНИЙ<sup>1)</sup>**

	2016	2017	Тыс. га
			2017 в % к 2016
В хозяйствах всех категорий			
Плодово-ягодные, всего	8,8	8,8	100,1
в том числе:			
семечковые	3,4	3,4	99,2
косточковые	2,3	2,3	101,2
ягодники	3,1	3,1	100,3
В хозяйствах населения			
Плодово-ягодные, всего	8,7	8,7	100,1
в том числе:			
семечковые	3,4	3,4	99,0
косточковые	2,3	2,3	101,1
ягодники	3,1	3,1	100,5

На долю сельскохозяйственных организаций в 2017 году приходилось 0,1% общих посадок плодово-ягодных культур (6 га), на долю крестьянских (фермерских) хозяйств и индивидуальных предпринимателей – 0,8% общих посадок плодово-ягодных культур (68 га).

<sup>1)</sup> С учетом ягодников на обособленной территории.

**ПОСЕВНЫЕ ПЛОЩАДИ В ХОЗЯЙСТВАХ НАСЕЛЕНИЯ**

	2016	2017	2017 в % к 2016
Вся посевная площадь	15173	14137	93,2
Картофель	10625	9730	91,6
Овощи	4457	4328	97,1
из них:			
овощи открытого грунта	3131	3035	96,9
Кормовые культуры	91	79	86,8
в том числе:			
корнеплодные кормовые культуры	13	1	7,7
однолетние травы	78	78	100,0

**ПОСЕВНЫЕ ПЛОЩАДИ  
В КРЕСТЬЯНСКИХ (ФЕРМЕРСКИХ) ХОЗЯЙСТВАХ  
И У ИНДИВИДУАЛЬНЫХ ПРЕДПРИНИМАТЕЛЕЙ**

	2016	2017	2017 в % к 2016
Вся посевная площадь	14343	17040	118,8
Зерновые и зернобобовые культуры	2365	2497	105,6
Картофель	1489	1273	85,5
Овощи открытого грунта	650	665	102,3
Кормовые культуры	9839	12605	128,1
в том числе:			
кормовые культуры на силос (без кукурузы)	29	55	1,9 р.
однолетние травы	481	385	80,1
многолетние травы посева прошлых лет	8511	11780	138,4
многолетние беспокровные травы	814	384	47,1

**ВАЛОВЫЕ СБОРЫ И УРОЖАЙНОСТЬ**

**ВАЛОВЫЕ СБОРЫ СЕЛЬСКОХОЗЯЙСТВЕННЫХ КУЛЬТУР  
В ХОЗЯЙСТВАХ ВСЕХ КАТЕГОРИЙ**

	ТЫС. Т		
	2016	2017	2017 в % к 2016
Зерновые и зернобобовые культуры (в первоначально-оприходованном весе)	127,7	139,1	109,0
из них:			
пшеница озимая	11,3	12,8	113,8
пшеница яровая	17,6	17,9	101,8
ячмень озимый	0,6	–	х
ячмень яровой	71,7	83,3	116,2
овес	12,4	14,6	117,9
тритикале озимая и яровая	13,5	10,0	74,1
вика и виковые смеси на зерно	0,5	0,0	0,1
Зерновые и зернобобовые культуры (в весе после доработки)	117,4	126,1	107,4
из них:			
пшеница озимая	10,1	11,1	109,3
пшеница яровая	15,5	15,7	101,1
ячмень озимый	0,6	–	х
ячмень яровой	66,8	76,7	114,9
овес	11,3	13,2	116,9
тритикале озимая и яровая	12,5	8,9	71,3
вика и виковые смеси на зерно	0,4	0,0	0,1
Картофель	191,0	198,4	103,9
Овощи	177,2	181,0	102,2
из них:			
овощи закрытого грунта	48,2	48,4	100,4
Технические культуры (в весе после доработки)	0,8	1,9	2,5 р.
Корнеплодные кормовые культуры	0,2	0,0	2,0
Кормовые культуры на силос (без кукурузы)	13,0	21,0	1,6 р.
Кукуруза на корм	46,6	41,8	89,6

	2016	2017	2017 в % к 2016
Однолетние травы на сено	0,4	1,0	2,5 р.
Однолетние травы на зеленый корм, силос и сенаж	181,0	243,3	134,5
Многолетние травы на сено, включая беспокровные и подпокровные <sup>1)</sup>	72,4	90,3	124,7
Многолетние травы на зеленый корм, силос и сенаж, включая беспокровные и подпокровные	1517,8	1536,5	101,2
Естественные сенокосы на сено	25,6	24,1	94,1
Естественные сенокосы на зеленый корм, силос и сенаж	36,5	39,1	107,1
Улучшенные сенокосы и культурные пастбища на сено	6,9	7,2	105,4
Улучшенные сенокосы и культурные пастбища на зеленый корм, силос и сенаж	55,8	61,4	110,0

<sup>1)</sup> По многолетним подпокровным травам здесь и далее – по сельскохозяйственным организациям, не относящимся к субъектам малого предпринимательства.

**УРОЖАЙНОСТЬ СЕЛЬСКОХОЗЯЙСТВЕННЫХ КУЛЬТУР  
В ХОЗЯЙСТВАХ ВСЕХ КАТЕГОРИЙ**

	ц с га убранный площади		
	2016	2017	2017 в % к 2016
Зерновые и зернобобовые культуры (в весе после доработки)	28,3	33,2	117,3
из них:			
пшеница озимая	28,2	34,3	121,6
пшеница яровая	24,0	28,0	116,7
ячмень озимый	20,0	–	х
ячмень яровой	29,9	35,4	118,4
овес	24,8	28,8	116,1
тритикале озимая и яровая	32,4	33,0	101,9
вика и виковые смеси на зерно	17,7	0,3	1,7
Картофель	131,4	154,4	117,5
Овощи <sup>1)</sup>	236,5	242,9	102,7
Технические культуры (в весе после доработки)	11,8	26,2	2,2 р.
Корнеплодные кормовые культуры	116,4	42,2	36,3
Кормовые культуры на силос (без кукурузы)	92,4	163,9	1,8 р.
Кукуруза на корм	339,5	248,0	73,0
Однолетние травы на сено	5,8	22,9	4,0 р.
Однолетние травы на зеленый корм, силос и сенаж	141,9	152,1	107,2
Многолетние беспокровные травы на сено	20,3	25,3	124,6
Многолетние беспокровные травы на зеленый корм, силос и сенаж	95,5	105,9	110,9
Многолетние травы посева прошлых лет на сено	24,7	26,4	106,9
Многолетние травы посева прошлых лет на зеленый корм, силос и сенаж	147,8	142,0	96,1
Улучшенные сенокосы и культурные пастбища на сено	23,5	30,7	130,6
Улучшенные сенокосы и культурные пастбища на зеленый корм, силос и сенаж	97,8	104,5	106,9

<sup>1)</sup> Включая овощи закрытого грунта по хозяйствам населения.

**ВАЛОВЫЕ СБОРЫ СЕЛЬСКОХОЗЯЙСТВЕННЫХ КУЛЬТУР  
В СЕЛЬСКОХОЗЯЙСТВЕННЫХ ОРГАНИЗАЦИЯХ**

	2016	2017	тыс. т 2017 в % к 2016
Зерновые и зернобобовые культуры (в первоначально-оприходованном весе)	121,0	133,5	110,4
из них:			
пшеница озимая	11,1	12,3	111,1
пшеница яровая	16,7	16,4	98,5
ячмень озимый	0,6	–	х
ячмень яровой	66,9	80,7	120,7
овес	12,0	14,0	116,1
тритикале озимая и яровая	13,0	9,5	73,5
вика и виковые смеси на зерно	0,5	0,0	0,1
Зерновые и зернобобовые культуры (в весе после доработки)	111,5	121,0	108,5
из них:			
пшеница озимая	9,9	10,6	106,5
пшеница яровая	14,8	14,4	97,7
ячмень озимый	0,6	–	х
ячмень яровой	62,5	74,4	118,9
овес	11,0	12,7	114,9
тритикале озимая и яровая	12,0	8,5	70,7
вика и виковые смеси на зерно	0,4	0,0	0,1
Картофель	51,1	44,4	86,9
Овощи	84,4	84,8	100,5
из них:			
овощи закрытого грунта	26,6	26,8	100,6
Технические культуры (в весе после доработки)	0,8	1,9	2,5 р.
Кормовые культуры на силос (без кукурузы)	12,6	20,3	1,6 р.
Кукуруза на корм	46,6	41,7	89,6
Однолетние травы на сено	0,1	0,7	6,7 р.
Однолетние травы на зеленый корм, силос и сенаж	175,1	238,1	136,0



---

	2016	2017	2017 в % к 2016
Многолетние травы на сено, включая беспокровные и подпокровные	61,6	74,2	120,4
Многолетние травы на зеленый корм, силос и сенаж, включая беспокровные и подпокровные	1471,5	1484,6	100,9
Естественные сенокосы на сено	2,0	2,1	102,7
Естественные сенокосы на зеленый корм, силос и сенаж	19,7	21,2	107,6
Улучшенные сенокосы и культурные пастбища на сено	6,9	7,2	105,4
Улучшенные сенокосы и культурные пастбища на зеленый корм, силос и сенаж	55,8	61,4	110,0

---

**УРОЖАЙНОСТЬ СЕЛЬСКОХОЗЯЙСТВЕННЫХ КУЛЬТУР  
В СЕЛЬСКОХОЗЯЙСТВЕННЫХ ОРГАНИЗАЦИЯХ**

	ц с га убранный площади		
	2016	2017	2017 в % к 2016
Зерновые и зернобобовые культуры (в весе после доработки)	28,2	33,4	118,4
из них:			
пшеница озимая	28,3	34,8	123,0
пшеница яровая	24,0	28,0	116,7
ячмень озимый	20,0	–	х
ячмень яровой	29,8	35,5	119,1
овес	24,8	29,2	117,7
тритикале озимая и яровая	32,5	33,3	102,5
вика и виковые смеси на зерно	17,7	0,3	1,7
Картофель	188,7	210,0	111,3
Овощи открытого грунта	405,1	413,1	102,0
Рапс озимый и яровой	11,8	26,2	2,2 р.
Кормовые культуры на силос (без кукурузы)	90,6	165,8	1,8 р.
Кукуруза на корм	339,5	248,0	73,0
Однолетние травы на сено	1,7	19,6	11,5 р.
Однолетние травы на зеленый корм, силос и сенаж	141,4	152,1	107,6
Многолетние беспокровные травы на сено	13,5	11,5	85,2
Многолетние беспокровные травы на зеленый корм, силос и сенаж	93,3	105,8	113,4
Многолетние травы посева прошлых лет на сено	25,2	26,6	105,6
Многолетние травы посева прошлых лет на зеленый корм, силос и сенаж	147,8	143,7	97,2
Естественные сенокосы на сено	13,6	14,0	102,9
Естественные сенокосы на зеленый корм, силос и сенаж	69,2	78,0	112,7
Улучшенные сенокосы и культурные пастбища на сено	23,5	30,7	130,6
Улучшенные сенокосы и культурные пастбища на зеленый корм, силос и сенаж	97,8	104,5	106,9

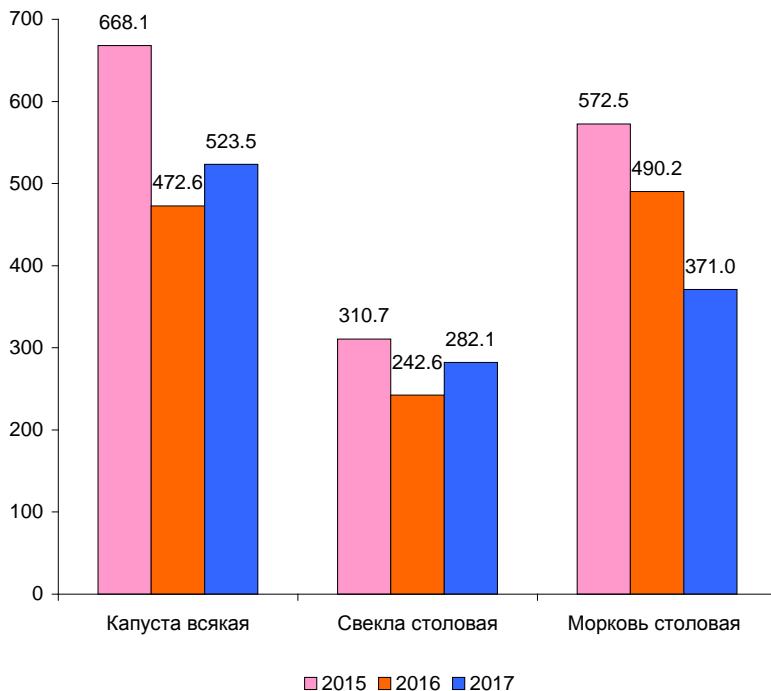
**ВАЛОВОЙ СБОР И УРОЖАЙНОСТЬ  
ОТДЕЛЬНЫХ ВИДОВ ОВОЩЕЙ ОТКРЫТОГО ГРУНТА  
В СЕЛЬСКОХОЗЯЙСТВЕННЫХ ОРГАНИЗАЦИЯХ**

	2016	2017	2017 в % к 2016
Валовой сбор овощей, т	57803	58087	100,5
из них:			
капуста всякая	30996	35951	116,0
из нее: цветная	12	26	2,1 р.
свекла столовая	9693	11837	122,1
морковь столовая	16948	10055	59,3
Урожайность, ц с га убранной площади, всего	405,1	413,1	111,3
из них:			
капуста всякая	472,6	523,5	110,8
из нее: цветная	61,5	129,0	2,1 р.
свекла столовая	242,6	282,1	116,3
морковь столовая	490,2	371,0	75,7

**ВАЛОВОЙ СБОР ОВОЩЕЙ ЗАКРЫТОГО ГРУНТА  
В СЕЛЬСКОХОЗЯЙСТВЕННЫХ ОРГАНИЗАЦИЯХ**

	2016	2017	2017 в % к 2016
Овощи закрытого грунта	26599	26754	100,6
в том числе:			
теплицы зимние	24554	25244	102,8
теплицы весенние	1860	1441	77,5
парники, утепленный грунт и посевы под пленкой	185	69	37,3

**УРОЖАЙНОСТЬ ОТДЕЛЬНЫХ ВИДОВ  
ОВОЩЕЙ ОТКРЫТОГО ГРУНТА  
В СЕЛЬСКОХОЗЯЙСТВЕННЫХ ОРГАНИЗАЦИЯХ  
(ц с га убранный площади)**



**ВАЛОВЫЕ СБОРЫ СЕЛЬСКОХОЗЯЙСТВЕННЫХ КУЛЬТУР  
В ХОЗЯЙСТВАХ НАСЕЛЕНИЯ**

	2016	2017	2017 в % к 2016
Картофель	121886	132564	108,8
Овощи	80781	78742	97,5
Однолетние травы на зеленый корм, силос и сенаж	797	865	108,5
Корнеплодные кормовые культуры	174	2	1,3
Естественные сенокосы на сено	20560	20840	101,4
Естественные сенокосы на зеленый корм, силос и сенаж	16292	17776	109,1

**УРОЖАЙНОСТЬ СЕЛЬСКОХОЗЯЙСТВЕННЫХ КУЛЬТУР  
В ХОЗЯЙСТВАХ НАСЕЛЕНИЯ**

	ц с га убранный площади		
	2016	2017	2017 в % к 2016
Картофель	115,2	137,6	119,4
Овощи	181,4	181,9	100,3
из них:			
овощи открытого грунта	189,5	188,7	99,5
Однолетние травы на зеленый корм, силос и сенаж	117,3	110,9	94,5
Корнеплодные кормовые культуры	145,1	220,0	1,5 р.

**ВАЛОВЫЕ СБОРЫ СЕЛЬСКОХОЗЯЙСТВЕННЫХ КУЛЬТУР  
В КРЕСТЬЯНСКИХ (ФЕРМЕРСКИХ) ХОЗЯЙСТВАХ  
И У ИНДИВИДУАЛЬНЫХ ПРЕДПРИНИМАТЕЛЕЙ**

	2016	2017	2017 в % к 2016
Зерновые и зернобобовые культуры (в весе после доработки)	5925	5109	86,2
Картофель	18011	21476	119,2
Овощи	11991	17449	145,5
из них:			
овощи закрытого грунта	85	115	134,3
Кормовые культуры на силос (без кукурузы)	470	659	140,2
Однолетние травы на сено	294	313	106,3
Однолетние травы на зеленый корм, силос и сенаж	5098	4376	85,8
Многолетние травы на сено, включая беспокровные	10779	16049	148,9
Многолетние травы на зеленый корм, силос и сенаж, включая беспокровные	46327	51838	111,9
Естественные сенокосы на сено	3005	1162	38,7
Естественные сенокосы на зеленый корм, силос и сенаж	1443	156	28,7

**УРОЖАЙНОСТЬ СЕЛЬСКОХОЗЯЙСТВЕННЫХ КУЛЬТУР  
В КРЕСТЬЯНСКИХ (ФЕРМЕРСКИХ) ХОЗЯЙСТВАХ  
И У ИНДИВИДУАЛЬНЫХ ПРЕДПРИНИМАТЕЛЕЙ**

	ц с га убранный площади		
	2016	2017	2017 в % к 2016
Зерновые и зернобобовые культуры (в весе после доработки)	29,5	28,7	97,3
Картофель	145,6	194,2	133,4
Овощи открытого грунта	246,7	282,6	114,6
Кормовые культуры на силос (без кукурузы)	200,0	119,8	59,9
Однолетние травы на сено	39,1	36,1	92,3
Однолетние травы на зеленый корм, силос и сенаж	164,9	161,7	98,1
Многолетние беспокровные травы на сено	23,1	30,4	131,6
Многолетние беспокровные травы на зеленый корм, силос и сенаж	142,0	108,1	76,1
Многолетние травы посева прошлых лет на сено	22,0	25,9	117,7
Многолетние травы посева прошлых лет на зеленый корм, силос и сенаж	147,6	104,9	71,1
Естественные сенокосы на сено	25,2	22,5	89,3
Естественные сенокосы на зеленый корм, силос и сенаж	47,6	48,8	102,5

## ВАЛОВЫЕ СБОРЫ ПЛОДОВО-ЯГОДНЫХ КУЛЬТУР

			Тыс. т
	2016	2017	2017 в % к 2016
В хозяйствах всех категорий			
Плодово-ягодные – всего	81,8	26,9	32,9
в том числе:			
семечковые	41,3	8,3	20,1
косточковые	16,8	2,6	15,2
ягодники	23,7	16,1	67,9
В хозяйствах населения			
Плодово-ягодные – всего	81,8	26,9	32,9
в том числе:			
семечковые	41,3	8,3	20,1
косточковые	16,8	2,6	15,2
ягодники	23,7	16,1	67,8

На долю сельскохозяйственных организаций в 2017 году приходилось 0,01% валового сбора плодов и ягод (2 т), на долю крестьянских (фермерских) хозяйств и индивидуальных предпринимателей – 0,1% (31 т).



**УРОЖАЙНОСТЬ ПЛОДОВО-ЯГОДНЫХ КУЛЬТУР**

	ц с га (в плодоносящем возрасте)		
	2016	2017	2017 в % к 2016
В хозяйствах всех категорий			
Плодово-ягодные – всего	107,9	35,3	32,7
в том числе:			
семечковые	144,2	29,0	20,1
косточковые	89,3	13,5	15,1
ягодники	83,5	56,1	67,2
В хозяйствах населения			
Плодово-ягодные – всего	108,3	35,5	32,8
в том числе:			
семечковые	144,7	29,1	20,1
косточковые	89,4	13,5	15,1
ягодники	84,0	56,6	67,4

**ВАЛОВЫЕ СБОРЫ ПРОДУКЦИИ ЗАКРЫТОГО ГРУНТА  
В СЕЛЬСКОХОЗЯЙСТВЕННЫХ ОРГАНИЗАЦИЯХ**

	2016	2017	ТЫС. ШТ. 2017 в % к 2016
Рассада овощных культур	6086	2118	34,8
Рассада цветочных культур	17642	14394	81,6
Луковицы, клубнелуковицы, корневища цветов	4	-	x
Цветы срезанные и бутоны цветочные	34890	34119	97,8

## **МУНИЦИПАЛЬНЫЕ РАЙОНЫ**

## ПОСЕВНЫЕ ПЛОЩАДИ

ПОСЕВНЫЕ ПЛОЩАДИ  
В ХОЗЯЙСТВАХ ВСЕХ КАТЕГОРИЙ

I.Всего	Вся посевная площадь	из них			кормовые культуры	га
		зерновые и зерно- бобовые культуры	карто- фель	овощи <sup>1)</sup>		
Всего по области	240201	41787	13760	6579	176804	
<i>муниципальные районы</i>						
Бокситогорский	...	...	...	106	...	
Волосовский	37679	...	1753	212	23999	
Волховский	13747	...	...	212	...	
Всеволожский	10997	–	...	...	8612	
Выборгский	10708	...	...	...	9381	
Гатчинский	34474	...	1456	774	23660	
Кингисеппский	19640	3427	701	162	15350	
Киришский	9868	...	...	232	8902	
Кировский	...	...	...	...	...	
Лодейнопольский	4627	...	564	50	3958	
Ломоносовский	14028	2474	855	767	9932	
Лужский	26255	8703	871	295	16386	
Подпорожский	383	...	...	27	...	
Приозерский	18345	...	...	110	16145	
Сланцевский	7138	...	...	63	4488	
Тихвинский	5670	...	...	107	5087	
Тосненский	19421	2232	1310	783	15096	
<i>городской округ</i>						
Сосновоборский	125	–	78	47	–	

<sup>1)</sup> Включая овощи закрытого грунта по хозяйствам населения.

II. Зерновые культуры по видам					га
	Ячмень яровой	Пшеница озимая	яровая	Овес	Тритикале озимая и яровая
Всего по области	24065	3231	6765	4738	2778
<i>муниципальные районы</i>					
Бокситогорский	110	–	–	...	–
Волосовский	7472	1488	515	730	595
Волховский	664	–	...	350	...
Выборгский	–	–	–	1	–
Гатчинский	3532	494	1680	848	1545
Кингисеппский	2489	–	...	152	...
Киришский	...	–	–	56	–
Кировский	...	–	–	–	–
Лодейнопольский	...	–	–	...	...
Ломоносовский	2274	–	...	100	–
Лужский	3195	1041	3270	1050	...
Подпорожский	5	–	5	–	–
Приозерский	893	–	...	524	–
Сланцевский	1506	...	...	669	–
Тихвинский	...	–	–	–	–
Тосненский	1701	...	...	...	–

III. Кормовые культуры по видам	га					
	Корне- плодные кормо- вые культу- ры	Кормо- вые культуры на силос (без куку- рузы)	Куку- руза на корм	Одно- летние травы	Многолетние травы посева прош- лых лет	беспо- кров- ные
Всего по области	2	1357	1811	16914	149465	7256
<i>муниципальные районы</i>						
Бокситогорский	0,1	–	–	...	1080	8
Волосовский	1	...	–	1910	21455	153
Волховский	–	...	–	849	9933	499
Всеволожский	0,2	...	...	1467	6731	4
Выборгский	–	–	–	846	7952	583
Гатчинский	–	–	...	2186	20097	1127
Кингисеппский	–	–	–	...	15080	...
Киришский	–	...	–	759	7204	908
Кировский	–	...	1	...	1673	...
Лодейнопольский	–	–	–	...	3049	...
Ломоносовский	–	–	–	1239	8138	555
Лужский	1	...	1012	1596	12272	1456
Подпорожский	–	–	–	6	161	–
Приозерский	–	–	–	2440	13311	394
Сланцевский	–	...	...	...	4153	–
Тихвинский	0,2	–	–	...	4123	...
Тосненский	–	...	...	1852	12341	585

**ПЛОЩАДИ ПЛОДОВО-ЯГОДНЫХ НАСАЖДЕНИЙ  
В ХОЗЯЙСТВАХ ВСЕХ КАТЕГОРИЙ<sup>1)</sup>**

	Всего га	из них в плодоносящем возрасте	Насаждения по видам, в % к итогу		
			семечковые	косточковые	ягодники
Всего по области <sup>2)</sup>	8803	7599	38,6	26,1	35,3
<i>муниципальные районы</i>					
Бокситогорский	117	104	26,9	12,6	60,6
Волосовский	192	169	27,5	16,5	55,9
Волховский	273	236	38,3	26,3	35,4
Всеволожский	1113	969	36,0	22,1	41,9
Выборгский	486	426	29,7	21,3	49,0
Гатчинский	999	860	41,3	31,4	27,3
Кингисеппский	312	270	39,9	26,5	33,6
Киришский	229	200	32,3	21,1	46,6
Кировский	862	740	44,1	28,1	27,7
Лодейнопольский	161	138	36,3	19,6	44,0
Ломоносовский	1028	878	43,7	35,5	20,7
Лужский	719	602	48,1	25,4	26,5
Подпорожский	71	62	36,1	13,9	50,0
Приозерский	394	341	38,5	26,1	35,4
Сланцевский	146	127	27,7	25,0	47,3
Тихвинский	153	136	23,8	11,6	64,6
Тосненский	693	597	40,3	27,3	32,4
<i>городской округ</i>					
Сосновоборский	99	86	29,0	21,0	50,1

1) Включая ягодники на обособленной территории.

2) Включая данные по хозяйствам населения, находящимся на территории Санкт-Петербурга.

**УБРАННЫЕ ПЛОЩАДИ В ХОЗЯЙСТВАХ ВСЕХ КАТЕГОРИЙ**

	Карто- фель	Овощи <sup>1)</sup>	Зерновые и зерно- бобовые культуры	из них яч- мень яро- вой	пшеница ози- мая	яровая	овес	трити- кале озимая и яро- вая	га
Всего по области	12852	6347	38025	21681	3231	5613	4598	2693	
<i>муниципальные районы</i>									
Бокситогорский	...	105	...	...	-	-	...	-	
Волосовский	1296	185	...	5750	1488	319	730	510	
Волховский	...	210	...	598	-	...	332	...	
Всеволожский	...	...	-	-	-	-	-	-	
Выборгский	...	...	-	-	-	-	-	-	
Гатчинский	1432	713	...	3532	494	1640	728	1545	
Кингисеппский	650	162	3427	2489	-	...	152	...	
Киришский	...	232	...	...	-	-	56	-	
Кировский	...	...	...	...	-	-	-	-	
Лодейнопольский	496	48	...	...	-	-	...	...	
Ломоносовский	814	713	2099	1944	-	...	100	-	
Лужский	864	295	7681	2995	1041	2448	1050	...	
Подпорожский	...	27	...	4	-	4	-	-	
Приозерский	...	110	...	892	-	...	524	-	
Сланцевский	...	63	...	1506	...	...	669	-	
Тихвинский	...	107	...	...	-	-	-	-	
Тосненский	1230	743	2182	1661	...	...	...	-	
<i>городской округ</i>									
Сосновоборский	78	47	-	-	-	-	-	-	

<sup>1)</sup> Включая овощи закрытого грунта по хозяйствам населения.



**ПОСЕВНЫЕ ПЛОЩАДИ  
В СЕЛЬСКОХОЗЯЙСТВЕННЫХ ОРГАНИЗАЦИЯХ**

I.Всего	га				
	Вся посевная площадь	из них зерновые и зерно- бобовые культуры	карто- фель	овоци открытого грунта	кормовые культуры
Всего по области	209025	39291	2757	1586	164120
<i>муниципальные районы</i>					
Бокситогорский	...	...	...	–	...
Волосовский	34104	9105	942	98	23044
Волховский	12830	1154	–	–	11676
Всеволожский	9123	–	...	...	8353
Выборгский	8839	–	...	...	8827
Гатчинский	29132	8088	333	100	20254
Кингисеппский	17776	3082	258	14	14423
Киришский	8099	...	...	–	7931
Кировский	...	...	...	...	...
Лодейнопольский	2671	...	39	6	2572
Ломоносовский	12848	2474	131	522	9721
Лужский	24966	8590	107	–	16269
Приозерский	17612	1756	...	–	15853
Сланцевский	6795	2352	...	–	4440
Тихвинский	4625	...	–	–	4563
Тосненский	17541	2232	575	334	14400
<i>городской округ</i>					
Сосновоборский	–	–	–	–	–
Из общего итога – по организациям, находящимся на территории Санкт-Петербурга	5535	...	322	419	4492

II. Зерновые культуры по видам	га				
	Ячмень яровой	Пшеница озимая	яровая	Овес	Тритикале озимая и яровая
Всего по области	22782	3044	6151	4478	2628
<i>муниципальные районы</i>					
Бокситогорский	–	–	–	...	–
Волосовский	6559	1336	165	600	445
Волховский	659	–	...	350	...
Гатчинский	3531	459	1623	803	1545
Кингисеппский	2246	–	...	...	...
Киришский	...	–	–	–	–
Кировский	...	–	–	–	–
Лодейнопольский	...	–	–	...	...
Ломоносовский	2274	–	...	100	–
Лужский	3195	1041	3168	1039	...
Приозерский	892	–	...	524	–
Сланцевский	...	...	...	655	–
Тихвинский	...	–	–	–	–
Тосненский	1701	...	...	...	–
Из общего итога – по организациям, находящимся на территории Санкт-Петербурга	...	–	–	–	–

Окончание

III.Кормовые культуры по видам	Кормовые культуры на силос (без кукурузы)	Кукуруза на корм	Однолетние травы	Многолетние травы		га
				посева прошлых лет	беспоровные травы	
Всего по области	1302	1810	16451	137684	6872	
<i>муниципальные районы</i>						
Бокситогорский	—	—	...	—	...	
Волосовский	...	—	1853	20593	...	
Волховский	...	—	847	9933	494	
Всеволожский	...	...	1467	6476	—	
Выборгский	—	—	788	7468	571	
Гатчинский	—	...	2170	16707	1127	
Кингисеппский	—	—	...	14181	...	
Киришский	—	—	753	6416	...	
Кировский	—	—	...	670	...	
Лодейнопольский	—	—	...	1854	...	
Ломоносовский	—	—	1233	8003	485	
Лужский	...	1012	1576	12195	1436	
Приозерский	—	—	2439	13104	310	
Сланцевский	...	...	...	4117	—	
Тихвинский	—	—	...	3610	...	
Тосненский	...	...	1849	11648	585	
Из общего итога – по организациям, находящимся на территории Санкт-Петербурга	...	...	408	3563	...	

**УБРАННЫЕ ПЛОЩАДИ В СЕЛЬСКОХОЗЯЙСТВЕННЫХ ОРГАНИЗАЦИЯХ**

	га							
	Карто- фель	Овощи откры- того грунта	Зерно- вые и зерно- бобо- вые культу- ры	из них ячмень яровой	пшеница		овес	трити- кале озимая и яровая
					ози- мая	яро- вая		
Всего по области	2113	1406	36246	20942	3044	5150	4340	2563
<i>муниципальные районы</i>								
Бокситогорский	...	-	...	-	-	-	...	-
Волосовский	553	73	7815	5380	1336	119	600	380
Волховский	-	-	1032	593	-	...	332	...
Всеволожский	...	...	-	-	-	-	-	-
Выборгский	...	...	-	-	-	-	-	-
Гатчинский	323	72	7927	3531	459	1583	682	1545
Кингисеппский	208	14	3082	2246	-	...	...	...
Киришский	...	-	...	...	-	-	-	-
Кировский	...	...	...	...	-	-	-	-
Лодейнопольский	19	4	...	...	-	-	...	...
Ломоносовский	...	468	2099	1944	-	...	100	-
Лужский	104	-	7568	2995	1041	2346	1039	...
Приозерский	...	-	1756	892	-	...	524	-
Сланцевский	...	-	2352	...	...	...	655	-
Тихвинский	-	-	...	...	-	-	-	-
Тосненский	495	294	2182	1661	...	...	...	-
<i>городской округ</i>								
Сосновоборский	-	-	-	-	-	-	-	-
Из общего итога – по организациям, находящимся на территории Санкт-Петербурга	250	348	...	...	-	-	-	-

**ПОСЕВНЫЕ ПЛОЩАДИ  
В ХОЗЯЙСТВАХ НАСЕЛЕНИЯ**

	Вся посевная площадь	в том числе			га
		картофель	овощи	кормовые культуры	
Всего по области	14137	9730	4328	79	
<i>муниципальные районы</i>					
Бокситогорский	570	467	101	2	
Волосовский	685	584	83	18	
Волховский	903	691	210	2	
Всеволожский	1602	905	696	0,2	
Выборгский	1221	795	426	–	
Гатчинский	1564	1024	526	14	
Кингисеппский	578	418	148	12	
Киришский	714	487	226	1	
Кировский	921	574	347	–	
Лодейнопольский	205	165	40	–	
Ломоносовский	899	652	243	4	
Лужский	978	691	276	11	
Подпорожский	206	175	27	4	
Приозерский	427	321	106	–	
Сланцевский	253	185	61	7	
Тихвинский	510	399	107	4	
Тосненский	938	662	276	–	
<i>городской округ</i>					
Сосновоборский	125	78	47	–	
Из общего итога – по хозяйствам, находящимся на территории Санкт-Петербурга	838	457	381	–	

**ПЛОЩАДИ ПЛОДОВО-ЯГОДНЫХ НАСАЖДЕНИЙ  
В ХОЗЯЙСТВАХ НАСЕЛЕНИЯ<sup>1)</sup>**

	Всего	из них в плодо- носящем возрасте	в том числе			га
			семечко- вые	косточ- ковые	ягод- ники	
Всего по области	8730	7557	3366	2290	3074	
<i>муниципальные районы</i>						
Бокситогорский	117	104	32	15	71	
Волосовский	190	167	51	32	108	
Волховский	273	236	105	72	97	
Всеволожский	1113	969	400	246	466	
Выборгский	485	426	144	103	238	
Гатчинский	999	859	413	313	273	
Кингисеппский	312	270	124	83	105	
Киришский	229	200	74	48	107	
Кировский	848	729	380	241	227	
Лодейнопольский	152	132	58	32	62	
Ломоносовский	1028	878	450	366	213	
Лужский	682	587	321	180	181	
Подпорожский	71	62	26	10	36	
Приозерский	393	340	151	102	139	
Сланцевский	146	127	40	36	69	
Тихвинский	151	134	36	18	97	
Тосненский	689	595	279	189	221	
<i>городской округ</i>						
Сосновоборский	99	86	29	21	49	
Из общего итога – по хозяйствам, находящимся на территории Санкт-Петербурга	751	653	253	182	315	

<sup>1)</sup> Включая ягодники на обособленной территории.

**ПОСЕВНЫЕ ПЛОЩАДИ  
В КРЕСТЬЯНСКИХ (ФЕРМЕРСКИХ) ХОЗЯЙСТВАХ  
И У ИНДИВИДУАЛЬНЫХ ПРЕДПРИНИМАТЕЛЕЙ**

	га					
	Вся посевная площадь	из них зерно- вые и зерно- бобовые культуры	карто- фель	овощи откры- того грунта	кормо- вые культу- ры	из них: многолет- ние травы, включая беспо- кровные
Всего по области	17040	2497	1273	665	12605	12164
<i>муниципальные районы</i>						
Бокситогорский	1228	...	...	...	1101	1088
Волосовский	2890	...	227	31	937	897
Волховский	...	...	...	...	...	...
Всеволожский	273	–	7	7	259	259
Выборгский	648	...	38	55	554	496
Гатчинский	3778	...	99	148	3393	3391
Кингисеппский	1286	345	25	–	916	899
Киришский	1055	...	24	...	970	934
Кировский	1477	...	210	208	1059	1003
Лодейнопольский	1751	–	360	...	1387	1196
Ломоносовский	281	–	72	...	207	205
Лужский	311	113	73	19	106	97
Подпорожский	177	...	...	–	...	...
Приозерский	306	...	9	4	292	291
Сланцевский	...	...	27	2	41	36
Тихвинский	534	–	...	–	519	513
Тосненский	942	–	73	173	696	693

## ВАЛОВЫЕ СБОРЫ СЕЛЬСКОХОЗЯЙСТВЕННЫХ КУЛЬТУР

## ВАЛОВЫЕ СБОРЫ В ХОЗЯЙСТВАХ ВСЕХ КАТЕГОРИЙ

I. Основные культуры	Зерновые и зернобобо- вые культуры (в весе после доработки)	Картофель	Овощи		Т
			открытого грунта	закрытого грунта	
Всего по области	126147	198410	132682	48350	
<i>муниципальные районы</i>					
Бокситогорский	...	...	1451	...	
Волосовский	...	22663	3637	415	
Волховский	...	...	2814	1032	
Всеволожский	—	...	...	...	
Выборгский	—	...	...	7774	
Гатчинский	...	22146	12227	2620	
Кингисеппский	10791	11511	2187	730	
Киришский	...	7251	3018	...	
Кировский	...	...	...	1760	
Лодейнопольский	...	8299	746	...	
Ломоносовский	8205	12045	25470	...	
Лужский	24996	13584	4165	1538	
Подпорожский	...	...	338	143	
Приозерский	...	...	1487	523	
Сланцевский	...	...	886	297	
Тихвинский	...	...	1427	513	
Тосненский	6093	19809	22051	...	
<i>городской округ</i>					
Сосновоборский	—	1060	628	...	



II. Зерновые культуры по видам	т (в весе после доработки)				
	Ячмень яровой	Пшеница		Овес	Тритикале озимая и яровая
		озимая	яровая		
Всего по области	76732	11070	15703	13245	8873
<i>муниципальные районы</i>					
Бокситогорский	...	–	–	...	–
Волосовский	24208	5267	788	2371	1297
Волховский	1475	–	...	706	...
Выбогский	–	–	–	–	–
Гатчинский	12209	1361	4203	1866	5636
Кингисеппский	7929	–	...	660	...
Киришский	...	–	–	100	–
Кировский	...	–	–	–	–
Лодейнопольский	...	–	–	...	...
Ломоносовский	7590	–	...	434	–
Лужский	9733	3946	7697	3220	...
Подпорожский	2	–	12	–	–
Приозерский	2719	–	...	1408	–
Сланцевский	5063	...	...	1790	–
Тихвинский	...	–	–	–	–
Тосненский	5012	...	...	...	–

III. Кормовые культуры по видам							Т
	Кормовые культуры на силос (без кукурузы)	Кукуруза на корм	Корнеплодные кормовые культуры	Однолетние травы на зеленый корм, силос и сенаж	Многолетние травы, включая беспокровные и подпокровные на сено на зеленый корм, силос и сенаж		
Всего по области	21009	41751	4	243324	90277	1536484	
<i>муниципальные районы</i>							
Бокситогорский	—	—	2	...	2264	17	
Волосовский	...	—	...	21385	9412	229151	
Волховский	...	—	—	10058	4159	106926	
Всеволожский	...	...	—	17641	9010	84428	
Выборгский	—	—	—	12178	5313	78961	
Гатчинский	—	...	—	32862	11784	224731	
Кингисеппский	—	—	—	...	5985	62488	
Киришский	...	—	—	10220	1764	68374	
Кировский	...	10	—	...	1713	12786	
Лодейнопольский	—	—	—	...	4479	25938	
Ломоносовский	—	—	—	21165	3353	88223	
Лужский	...	23008	2	25377	5892	129554	
Подпорожский	—	—	—	...	130	250	
Приозерский	—	—	—	33585	14358	189981	
Сланцевский	...	...	—	...	2495	58020	
Тихвинский	—	—	—	...	2287	37379	
Тосненский	...	...	—	32396	5879	132994	

**ВАЛОВЫЕ СБОРЫ ПЛОДОВО-ЯГОДНЫХ КУЛЬТУР  
В ХОЗЯЙСТВАХ ВСЕХ КАТЕГОРИЙ**

	Плодово- ягодные— всего	в том числе семечковые	косточковые	ягодники
Всего по области	26945	8294	2565	16086
<i>муниципальные районы</i>				
Бокситогорский	468	79	16	374
Волосовский	721	125	35	560
Волховский	841	256	81	504
Всеволожский	3696	987	275	2434
Выборгский	1717	355	116	1245
Гатчинский	2797	1019	352	1426
Кингисеппский	943	306	93	544
Киришский	792	183	54	555
Кировский	2409	936	270	1203
Лодейнопольский	506	143	35	328
Ломоносовский	2630	1106	409	1115
Лужский	1947	794	203	950
Подпорожский	262	64	11	187
Приозерский	1218	373	115	731
Сланцевский	502	99	41	362
Тихвинский	616	90	20	506
Тосненский	2054	687	212	1155
<i>городской округе</i>				
Сосновоборский	353	70	23	260

## ВАЛОВЫЕ СБОРЫ В СЕЛЬСКОХОЗЯЙСТВЕННЫХ ОРГАНИЗАЦИЯХ

I. Основные культуры	Зерновые и зернобобовые культуры (в весе после доработки)	Картофель	Овощи	
			открытого грунта	закрытого грунта
Всего по области	121038	44371	58087	26754
<i>муниципальные районы</i>				
Бокситогорский	...	...	–	...
Волосовский	31031	10939	1690	–
Волховский	2459	–	–	–
Всеволожский	–	...	...	...
Выборгский	–	...	...	5663
Гатчинский	25233	6385	1986	...
Кингисеппский	9801	5483	238	–
Киришский	...	...	–	...
Кировский	...	...	...	–
Лодейнопольский	...	365	145	...
Ломоносовский	8205	...	22220	...
Лужский	24600	2832	–	93
Приозерский	5280	...	–	–
Сланцевский	7250	...	–	–
Тихвинский	...	–	–	–
Тосненский	6093	9281	12865	...
<i>городской округ</i>				
Сосновоборский	–	–	–	...
Из общего итога – по организациям, находящимся на территории Санкт-Петербурга	...	5706	13871	...

II. Зерновые культуры по видам	т (в весе после доработки)				
	Ячмень яровой	Пшеница озимая	яровая	Овес	Тритикале озимая и яровая
Всего по области	74350	10587	14422	12652	8522
<i>муниципальные районы</i>					
Бокситогорский	–	–	–	...	–
Волосовский	22934	4867	266	2033	932
Волховский	1464	–	...	706	...
Гатчинский	12205	1277	4057	1750	5636
Кингисеппский	7157	–	...	...	...
Киришский	...	–	–	–	–
Кировский	...	–	–	–	–
Лодейнопольский	...	–	–	...	...
Ломоносовский	7590	–	...	434	–
Лужский	9733	3946	7309	3213	...
Приозерский	2719	–	...	1408	–
Сланцевский	...	...	...	1765	–
Тихвинский	...	–	–	–	–
Тосненский	5012	...	...	...	–
Из общего итога – по организациям, находящимся на территории Санкт-Петербурга	...	–	–	–	–

III. Кормовые культуры по видам	Кормовые культуры на силос (без кукурузы)	Кукуруза на корм	Однолетние травы на зеленый корм, и сенаж	Многолетние травы, включая беспокровные и подпокровные	
				на сено	на зеленый корм, силос и сенаж
Всего по области	20350	41741	238083	74227	1484646
<i>муниципальные районы</i>					
Бокситогорский	–	–	...	–	–
Волосовский	...	–	21001	8562	228747
Волховский	...	–	10036	4159	106926
Всеволожский	...	...	17641	8552	81412
Выборгский	–	–	12178	4713	78552
Гатчинский	–	...	32702	9595	202962
Кингисеппский	–	–	...	3259	61873
Киришский	–	–	10169	1490	57342
Кировский	–	–	...	10	10735
Лодейнопольский	–	–	...	1072	19587
Ломоносовский	–	–	21121	3063	87362
Лужский	...	23008	25255	5718	129554
Приозерский	–	–	33575	13999	188423
Сланцевский	...	...	...	2126	58020
Тихвинский	–	–	...	2206	34552
Тосненский	...	...	32388	5704	132318
Из общего итога – по организациям, находящимся на территории Санкт-Петербурга	...	...	4637	3118	56042

**ВАЛОВЫЕ СБОРЫ В ХОЗЯЙСТВАХ НАСЕЛЕНИЯ**

	Картофель	Овощи		Т Корне- плодные кормовые культуры
		открытого грунта	закрытого грунта	
Всего по области	132564	57261	21481	2
<i>муниципальные районы</i>				
Бокситогорский	6357	1343	495	2
Волосовский	7953	1094	415	–
Волховский	9412	2814	1032	–
Всеволжский	12329	9195	3476	–
Выборгский	10829	5653	2110	–
Гатчинский	13966	6947	2612	–
Кингисеппский	5697	1949	730	–
Киришский	6632	3003	1123	–
Кировский	7816	4602	1720	–
Лодейнопольский	2257	507	217	–
Ломоносовский	8889	3243	1197	–
Лужский	9412	3620	1385	–
Подпорожский	2381	338	143	–
Приозерский	4376	1415	513	–
Сланцевский	2518	815	297	–
Тихвинский	5435	1427	513	–
Тосненский	9013	3642	1378	–
<i>городской округ</i>				
Сосновоборский	1060	628	234	–
Из общего итога – по хозяйствам, находящимся на территории Санкт-Петербурга	6233	5025	1891	–

	Однолетние травы на зеленый корм, силос и сенаж	Естественные сенокосы	
		на сено	на зеленый корм, силос и сенаж
Всего по области	865	20840	17776
<i>муниципальные районы</i>			
Бокситогорский	22	1270	954
Волосовский	189	2034	1456
Волховский	22	1033	901
Всеволожский	–	927	746
Выборгский	–	2056	1621
Гатчинский	155	2368	1704
Кингисеппский	133	866	580
Киришский	11	613	366
Кировский	–	626	903
Лодейнопольский	–	512	433
Ломоносовский	44	1092	1338
Лужский	122	1253	980
Подпорожский	44	953	813
Приозерский	–	1200	742
Сланцевский	78	840	514
Тихвинский	44	340	286
Тосненский	–	1559	1789
<i>городской округ</i>			
Сосновоборский	–	14	33
Из общего итога – по хозяйствам, находящимся на территории Санкт-Петербурга	–	1285	1617



**ВАЛОВЫЕ СБОРЫ ПЛОДОВО-ЯГОДНЫХ КУЛЬТУР  
В ХОЗЯЙСТВАХ НАСЕЛЕНИЯ**

	Плодово- ягодные – всего	в том числе		
		семечковые	косточковые	ягодники
Всего по области	26912	8290	2564	16058
<i>муниципальные районы</i>				
Бокситогорский	468	79	16	374
Волосовский	721	125	35	560
Волховский	841	256	81	504
Всеволожский	3696	987	275	2434
Выборгский	1717	355	116	1245
Гатчинский	2796	1019	352	1426
Кингисеппский	943	306	93	544
Киришский	792	183	54	555
Кировский	2395	936	270	1189
Лодейнопольский	500	143	35	323
Ломоносовский	2630	1106	409	1115
Лужский	1939	794	203	945
Подпорожский	262	64	11	187
Приозерский	1217	373	115	730
Сланцевский	502	99	41	362
Тихвинский	614	90	20	504
Тосненский	2053	687	212	1155
<i>городской округ</i>				
Сосновоборский	353	70	23	260
Из общего итога – по хозяйствам, находящимся на территории Санкт-Петербурга	2474	623	204	1647

**ВАЛОВЫЕ СБОРЫ  
В КРЕСТЬЯНСКИХ (ФЕРМЕРСКИХ) ХОЗЯЙСТВАХ  
И У ИНДИВИДУАЛЬНЫХ ПРЕДПРИНИМАТЕЛЕЙ**

	Зерновые и зернобобовые культуры (в весе после доработки)	Картофель	Овощи открытого грунта	Многолетние травы, включая беспокровные	
				на сено	на зеленый корм, силос и сенаж
Всего по области	5109	21476	17334	16049	51838
<i>муниципальные районы</i>					
Бокситогорский	...	...	...	2264	17
Волосовский	...	3771	852	850	405
Волховский	...	...	–	–	–
Всеволожский	–	87	116	458	3016
Выборгский	–	706	1502	600	410
Гатчинский	...	1795	3295	2189	21769
Кингисеппский	990	332	–	2726	615
Киришский	...	394	...	274	11032
Кировский	...	4230	5112	1703	2052
Лодейнопольский	–	5677	...	3407	6352
Ломоносовский	–	752	...	290	860
Лужский	396	1340	546	174	–
Подпорожский	...	...	–	130	250
Приозерский	–	84	72	...	1558
Сланцевский	...	471	71	369	–
Тихвинский	–	...	–	82	2827
Тосненский	–	1516	5544	175	676

## УРОЖАЙНОСТЬ СЕЛЬСКОХОЗЯЙСТВЕННЫХ КУЛЬТУР

### УРОЖАЙНОСТЬ В ХОЗЯЙСТВАХ ВСЕХ КАТЕГОРИЙ

I. Основные культуры	ц с га убранный площади		
	Зерновые и зерно- бобовые культуры (в весе после доработки)	Картофель	Овощи <sup>1)</sup>
Всего по области	33,2	154,4	242,9
<i>муниципальные районы</i>			
Бокситогорский	29,2	138,0	186,3
Волосовский	38,6	174,9	218,7
Волховский	23,8	136,4	182,9
Всеволожский	–	156,0	268,7
Выборгский	–	140,0	192,0
Гатчинский	31,7	154,6	208,2
Кингисеппский	31,5	177,0	180,3
Киришский	24,0	135,5	178,6
Кировский	20,9	157,2	211,8
Лодейнопольский	7,7	167,3	201,8
Ломоносовский	39,1	147,9	373,9
Лужский	32,5	157,1	188,1
Подпорожский	19,0	135,2	178,5
Приозерский	30,1	135,5	181,8
Сланцевский	30,7	139,6	186,6
Тихвинский	22,9	135,9	181,4
Тосненский	27,9	161,1	315,4
<i>городской округ</i>			
Сосновоборский	–	136,1	183,4

<sup>1)</sup> Включая овощи закрытого грунта по хозяйствам населения.

II. Зерновые культуры по видам

ц с га убранной площади (в весе после доработки)

	Ячмень яровой	Пшеница озимая	Овес яровая	Овес	Тритикале озимая и яровая
Всего по области	35,4	34,3	28,0	28,8	33,0
<i>муниципальные районы</i>					
Бокситогорский	28,0	–	–	29,9	–
Волосовский	42,1	35,4	24,7	32,5	25,4
Волховский	24,7	–	28,2	21,3	21,9
Выборгский	–	–	–	–	–
Гатчинский	34,6	27,6	25,6	25,6	36,5
Кингисеппский	31,9	–	20,2	43,3	31,6
Киришский	26,4	–	–	17,9	–
Кировский	20,7	–	–	–	–
Лодейнопольский	1,8	–	–	9,9	7,2
Ломоносовский	39,0	–	32,8	43,4	–
Лужский	32,5	37,9	31,4	30,7	30,5
Подпорожский	5,0	–	30,0	–	–
Приозерский	30,5	–	33,9	26,9	–
Сланцевский	33,6	32,0	15,6	26,8	–
Тихвинский	22,9	–	–	–	–
Тосненский	30,2	19,2	20,9	24,8	–

Окончание

III. Кормовые культуры по видам	ц с га убранный площади				
	Кормовые культуры на силос (без кукурузы)	Кукуруза на корм	Однолетние травы на зеленый корм, силос и сенаж	Многолетние травы посева прошлых лет на зеленый корм, силос и сенаж	
Всего по области	163,9	248,0	152,1	26,4	142,0
<i>муниципальные районы</i>					
Бокситогорский	–	–	114,3	21,0	–
Волосовский	158,3	–	111,9	24,2	140,3
Волховский	152,2	–	118,5	35,2	139,8
Всеволожский	172,6	235,4	188,8	42,0	184,5
Выборгский	–	–	154,5	24,1	140,0
Гатчинский	–	317,6	152,5	26,6	142,4
Кингисеппский	–	–	243,9	9,6	118,1
Киришский	200,0	–	134,6	23,3	88,2
Кировский	20,0	200,0	180,8	23,5	132,8
Лодейнопольский	–	–	226,8	28,2	190,9
Ломоносовский	–	–	171,1	34,1	121,9
Лужский	150,0	241,2	168,4	32,9	131,8
Подпорожский	–	–	110,9	11,7	50,0
Приозерский	–	–	137,6	42,2	188,4
Сланцевский	317,2	239,9	176,5	46,8	163,0
Тихвинский	–	–	126,1	23,8	142,7
Тосненский	200,1	188,8	174,9	28,3	144,2

## УРОЖАЙНОСТЬ В СЕЛЬСКОХОЗЯЙСТВЕННЫХ ОРГАНИЗАЦИЯХ

I. Основные культуры	ц с га убранный площади		
	Зерновые и зерно- бобовые культуры (в весе после доработки)	Картофель	Овощи открытого грунта
Всего по области	33,4	210,0	413,1
<i>муниципальные районы</i>			
Бокситогорский	29,9	214,0	–
Волосовский	39,7	197,8	230,2
Волховский	23,8	–	–
Всеволожский	–	241,3	397,8
Выборгский	–	110,9	147,3
Гатчинский	31,8	197,7	276,1
Кингисеппский	31,8	264,1	170,0
Киришский	26,4	89,6	–
Кировский	20,7	202,2	328,3
Лодейнопольский	7,7	190,1	392,2
Ломоносовский	39,1	238,0	474,8
Лужский	32,5	272,3	–
Приозерский	30,1	153,3	–
Сланцевский	30,8	32,7	–
Тихвинский	22,9	–	–
Тосненский	27,9	187,5	437,6
<i>городской округ</i>			
Сосновоборский	–	–	–
Из общего итога – по организациям, находящимся на территории Санкт-Петербурга	41,1	228,2	398,6

II. Зерновые культуры по видам

	ц с га убранный площади (в весе после доработки)				
	Ячмень яровой	Пшеница озимая	яровая	Овес	Тритикале озимая и яровая
Всего по области	35,5	34,8	28,0	29,2	33,3
<i>муниципальные районы</i>					
Бокситогорский	–	–	–	29,9	–
Волосовский	42,6	36,4	22,3	33,9	24,5
Волховский	24,7	–	28,2	21,3	21,9
Гатчинский	34,6	27,8	25,6	25,7	36,5
Кингисеппский	31,9	–	19,6	43,6	31,6
Киришский	26,4	–	–	–	–
Кировский	20,7	–	–	–	–
Лодейнопольский	1,8	–	–	9,9	7,2
Ломоносовский	39,0	–	32,8	43,4	–
Лужский	32,5	37,9	31,2	30,9	30,5
Приозерский	30,5	–	33,9	26,9	–
Сланцевский	33,7	32,0	15,6	26,9	–
Тихвинский	22,9	–	–	–	–
Тосненский	30,2	19,2	20,9	24,8	–
Из общего итога – по организациям, находящимся на территории Санкт-Петербурга	20,4	–	–	–	–

III.Кормовые культуры по видам	ц с га убранный площади				
	Кормовые культуры на силос (без кукурузы)	Кукуруза на корм	Однолетние травы на зеленый корм, силос и сенаж	Многолетние травы посева прошлых лет	
				на сено	на зеленый корм, силос и сенаж
Всего по области	165,8	248,0	152,1	26,6	143,7
<i>муниципальные районы</i>					
Бокситогорский	–	–	101,0	–	–
Волосовский	158,3	–	113,3	24,9	141,1
Волховский	152,2	–	118,5	35,2	139,8
Всеволожский	172,6	235,4	188,8	42,3	182,7
Выборгский	–	–	154,5	25,6	142,3
Гатчинский	–	317,6	152,8	28,9	150,4
Кингисеппский	–	–	260,9	6,0	117,8
Киришский	–	–	135,0	23,0	82,2
Кировский	–	–	195,0	10,0	150,2
Лодейнопольский	–	–	245,0	13,5	207,8
Ломоносовский	–	–	171,3	33,5	122,1
Лужский	150,0	241,2	168,8	33,7	131,8
Приозерский	–	–	137,7	42,5	189,7
Сланцевский	317,2	239,9	180,0	42,8	163,0
Тихвинский	–	–	126,7	23,7	142,1
Тосненский	200,1	188,8	175,2	29,1	148,8
Из общего итога – по организациям, находящимся на территории Санкт-Петербурга	186,1	144,5	144,6	50,1	190,6



**УРОЖАЙНОСТЬ В КРЕСТЬЯНСКИХ (ФЕРМЕРСКИХ) ХОЗЯЙСТВАХ  
И У ИНДИВИДУАЛЬНЫХ ПРЕДПРИНИМАТЕЛЕЙ**

	Зерновые и зернобобо- вые культуры (в весе после доработки)	Карто- фель	Овощи откры- того грунта	ц с га убранный площади	
				Многолетние травы посева прошлых лет на сено	на зеле- ный корм, силос и сенаж
Всего по области	28,7	194,2	282,6	25,9	104,9
<i>муниципальные районы</i>					
Бокситогорский	28,0	189,5	310,0	21,0	–
Волосовский	29,5	236,8	295,9	18,7	20,1
Волховский	22,0	200,0	–	–	–
Всеволожский	–	171,0	232,9	37,2	248,4
Выборгский	–	253,1	272,5	16,2	31,3
Гатчинский	25,1	212,4	287,8	19,7	96,1
Кингисеппский	28,7	136,5	–	32,5	175,7
Киришский	17,9	165,7	27,3	25,3	142,9
Кировский	30,0	202,3	260,0	23,7	85,2
Лодейнопольский	–	182,3	235,0	42,6	160,6
Ломоносовский	–	122,6	31,7	42,3	92,0
Лужский	35,2	192,5	288,6	15,2	–
Подпорожский	19,0	10,0	–	11,7	50,0
Приозерский	–	99,8	181,0	24,8	103,7
Сланцевский	18,5	174,9	295,0	–	–
Тихвинский	–	118,3	–	25,5	150,8
Тосненский	–	207,6	320,8	14,8	20,0

**ПЛОЩАДЬ СООРУЖЕНИЙ ЗАКРЫТОГО ГРУНТА  
В СЕЛЬСКОХОЗЯЙСТВЕННЫХ ОРГАНИЗАЦИЯХ**

	Теплицы		Парники, утепленный грунт и посевы под плен- кой
	зимние	весенние	
Всего по области	644522	384479	8524
<i>муниципальные районы</i>			
Бокситогорский	...	...	...
Волховский	...	—	—
Всеволожский	...	67700	—
Выборгский	207005	...	—
Гатчинский	—	...	—
Кингисеппский	...	...	—
Киришский	...	—	...
Лодейнопольский	—	...	...
Ломоносовский	—	26889	—
Лужский	—	...	—
Тосненский	—	...	—
<i>городской округ</i>			
Сосновоборский	...	—	—

**ВАЛОВЫЙ СБОР ОВОЩЕЙ ЗАКРЫТОГО ГРУНТА  
В СЕЛЬСКОХОЗЯЙСТВЕННЫХ ОРГАНИЗАЦИЯХ  
ПО ВИДАМ СООРУЖЕНИЙ**

	Теплицы		Парники, утепленный грунт и посевы под пленкой
	зимние	весенние	
Всего по области	25244	1441	69
<i>муниципальные районы</i>			
Бокситогорский	...	...	...
Всеволожский	...	...	—
Выборгский	5618	...	—
Гатчинский	—	...	—
Киришский	...	—	—
Лодейнопольский	—	...	...
Ломоносовский	—	...	...
Лужский	—	...	—
Тосненский	—	...	—
<i>городской округ</i>			
Сосновоборский	...	—	—

**РАСТЕНИЕВОДСТВО ЛЕНИНГРАДСКОЙ ОБЛАСТИ  
В 2017 ГОДУ**  
Статистический сборник

Ответственный за выпуск: *М.Н. Ивашкина*

Подготовка издания и компьютерный набор: *А.Ю. Смирнова*

Сдано в набор 12.03.2018. Подписано в печать 23.03.2018.

Усл. печ. л. 3,75. Тираж 8 экз. Заказ №

Отпечатано в оперативной полиграфии Петростата  
197376, Санкт-Петербург, ул. Профессора Попова, 39.