



ФЕДЕРАЛЬНАЯ СЛУЖБА
ГОСУДАРСТВЕННОЙ СТАТИСТИКИ

Итоги выборочных наблюдений по социально- демографическим проблемам

Санкт-Петербург



ФЕДЕРАЛЬНАЯ СЛУЖБА
ГОСУДАРСТВЕННОЙ
СТАТИСТИКИ

Итоги выборочных наблюдений по социально- демографическим проблемам

- 01 Денежные доходы населения
в 2016-2018 гг.
- 02 Условия жизни населения
в 2018 году
- 03 Рацион питания населения
в 2018 году
- 04 Суточный фонд времени населения
в 2019 году



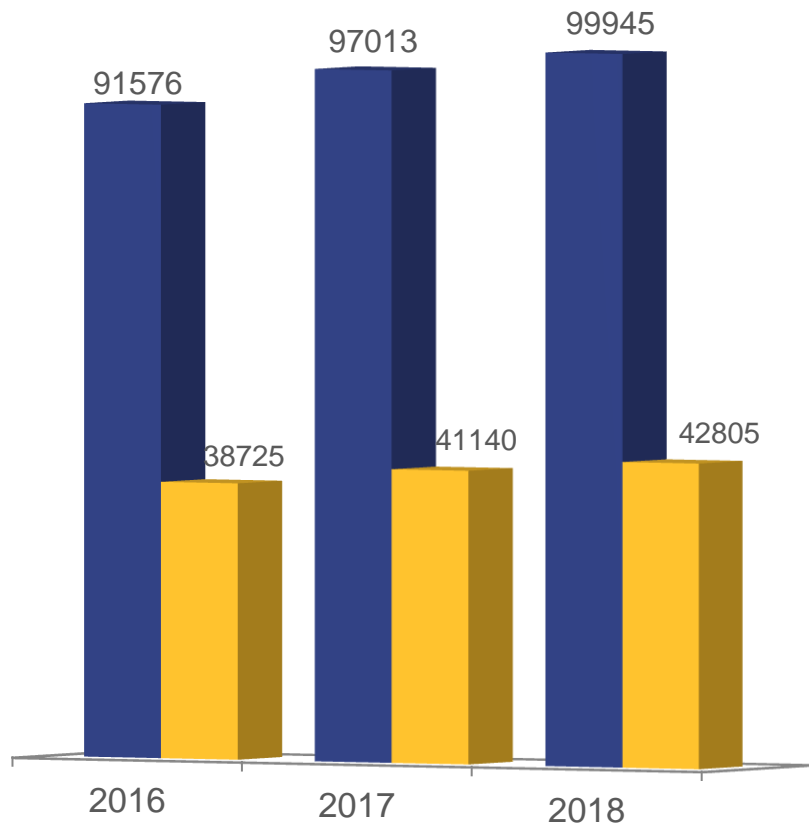


Денежные доходы населения

(по итогам Выборочного наблюдения доходов населения и участия в социальных программах в 2016-2018 гг.)



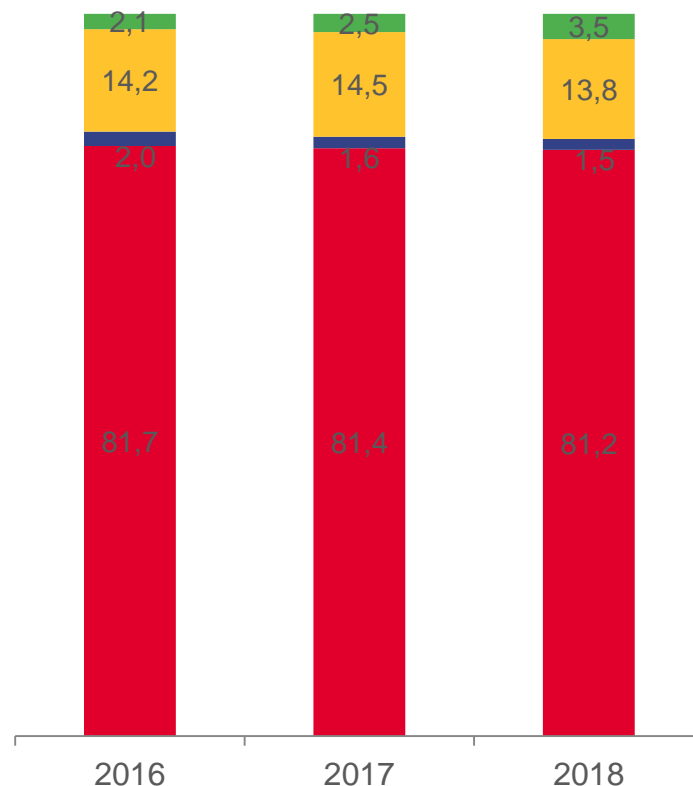
Динамика денежных доходов
(в месяц, рублей)



- В среднем на домохозяйство
- В среднем на члена домохозяйства



Структура денежных доходов
(в % к итогу)



- Другие денежные поступления
- Социальные выплаты
- Доход от собственности
- Доход от трудовой деятельности



Жилищные условия населения

(по итогам Комплексного наблюдения условий жизни населения в 2018 году)

Размер общей площади на члена домохозяйства **23,6м²**

Размер жилой площади на члена домохозяйства **14,3м²**

Количество жилых комнат в расчете на одно домохозяйство **2,0**


78,0%



17,5%



4,5%



Не испытывают стесненности

Испытывают определенную стесненность

Испытывают большую стесненность

32,4%



4,5%



36,0%



4,8%



22,9%



Планируют вселиться в жилое помещение, строительство которого ведут (участвуют в долевом строительстве)



Собираются подать документы для постановки на очередь (и/или ожидают прохождения очереди)



Собираются купить (построить) другое жилье



Собираются снимать жилье

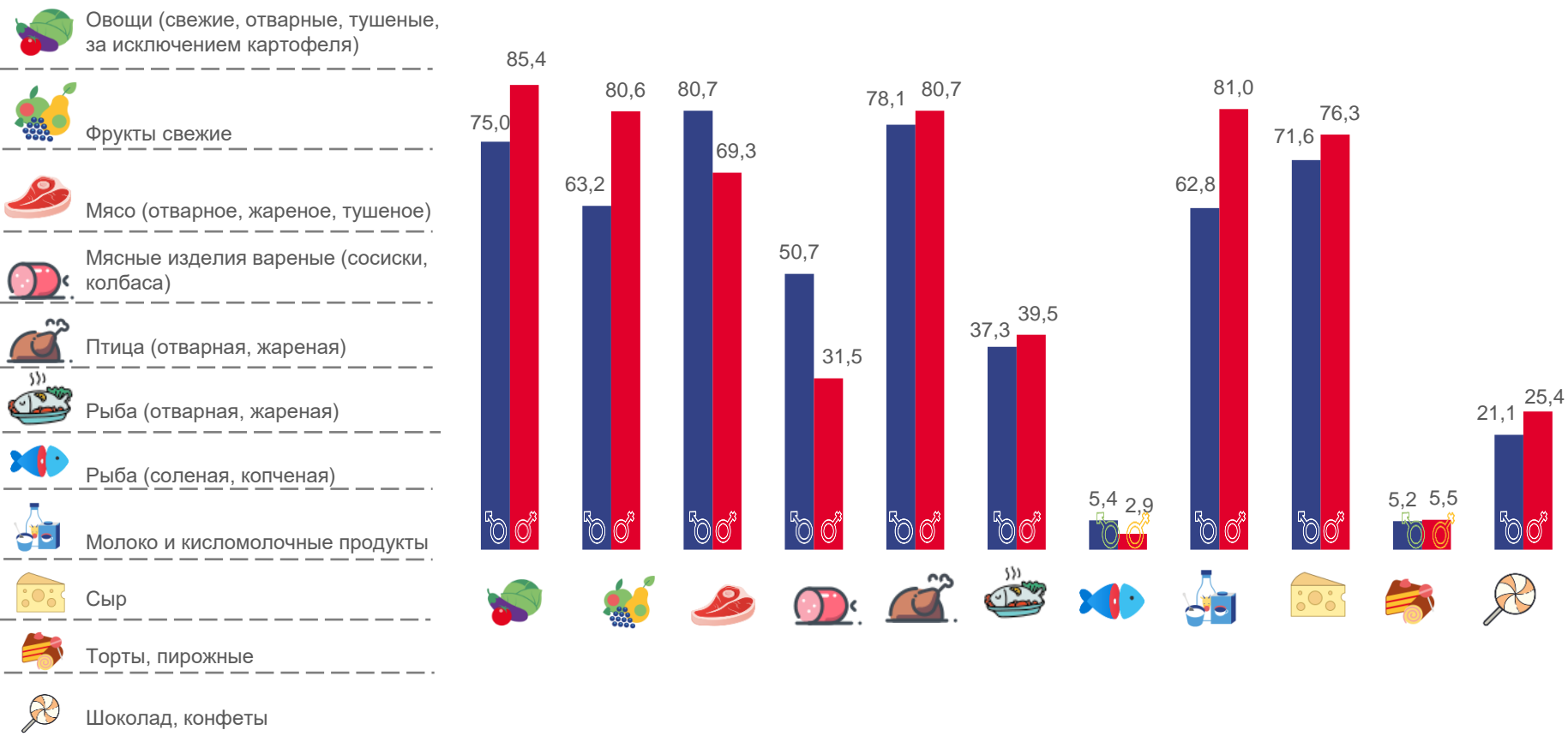


Собираются улучшить свои жилищные условия другим способом



(по итогам Выборочного наблюдения рациона питания населения в 2018 году)

Частота потребления основных продуктов питания^{*)}, в % к итогу



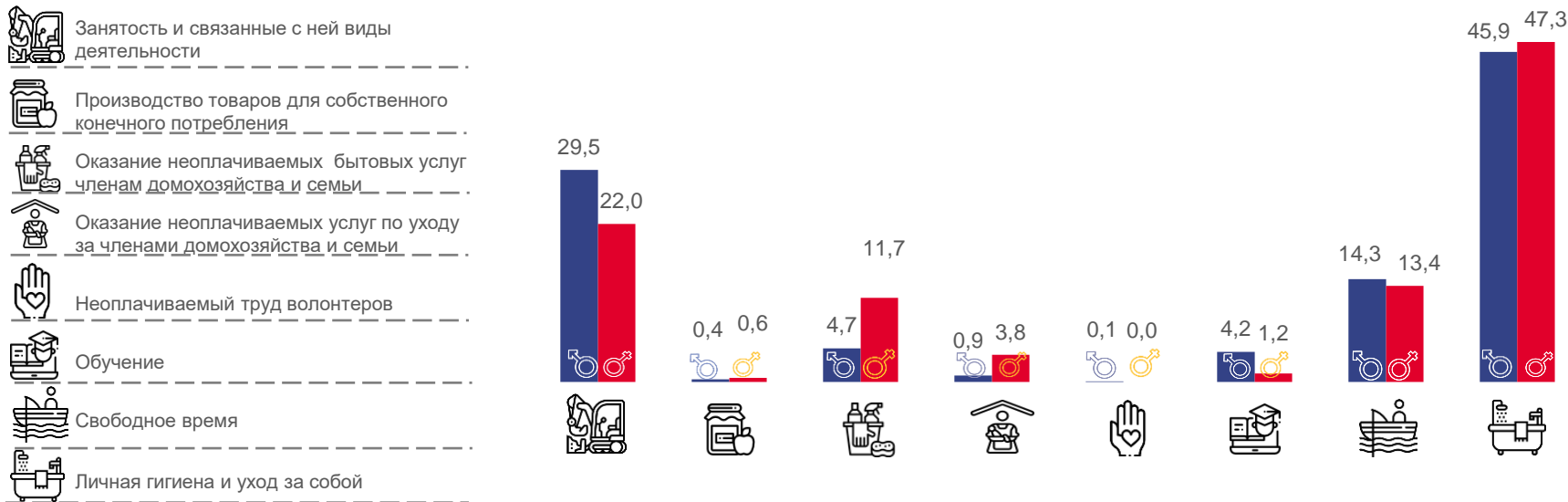
^{*)} В том числе указали, что употребляют ежедневно или несколько раз в неделю



Суточный фонд времени населения

(по данным Выборочного наблюдения использования суточного фонда времени населением в 2019 году)

В среднем за будний день, в % к итогу



В среднем за выходной день, в % к итогу

