



УПРАВЛЕНИЕ ФЕДЕРАЛЬНОЙ СЛУЖБЫ
ГОСУДАРСТВЕННОЙ СТАТИСТИКИ
ПО Г. САНКТ-ПЕТЕРБУРГУ
И ЛЕНИНГРАДСКОЙ ОБЛАСТИ

Показатели деятельности субъектов малого предпринимательства Санкт-Петербурга в 2023 году

По данным выборочных статистических наблюдений по формам
№1-ИП, № ПМ, №МП(микро)

15.07.2024

СОДЕРЖАНИЕ

Показатели оборота, отгрузки и объема продаж малых предприятий	3
Показатели численности и средней заработной платы малых предприятий	9
Показатели деятельности индивидуальных предпринимателей	13

1 Показатели оборота, отгрузки и объема продаж малых предприятий

ОБОРОТ МАЛЫХ ПРЕДПРИЯТИЙ (без НДС, акцизов и аналогичных обязательных платежей)

2023 год, млрд рублей

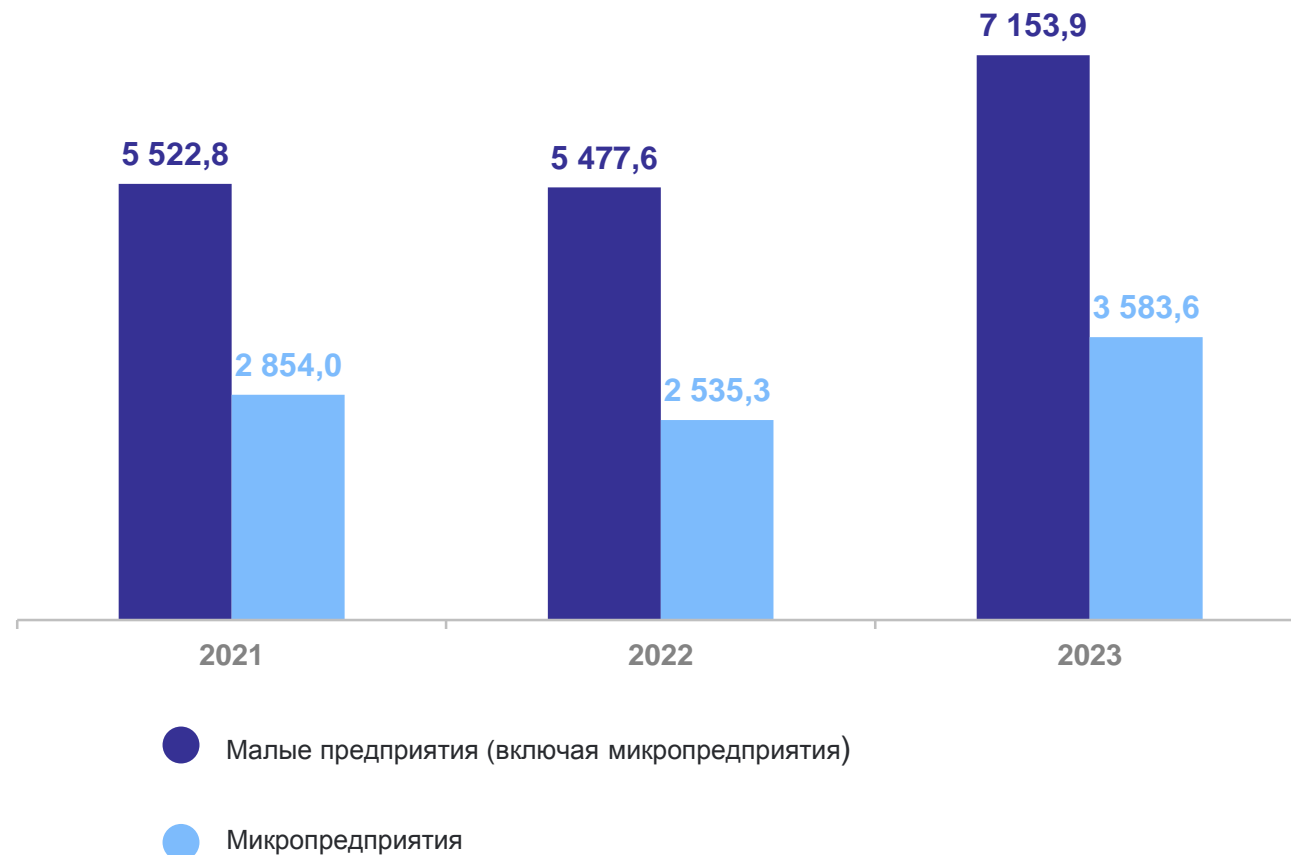
ПЕТРОСТАТ

Всего

7 153,9

в том числе
по микропредприятиям

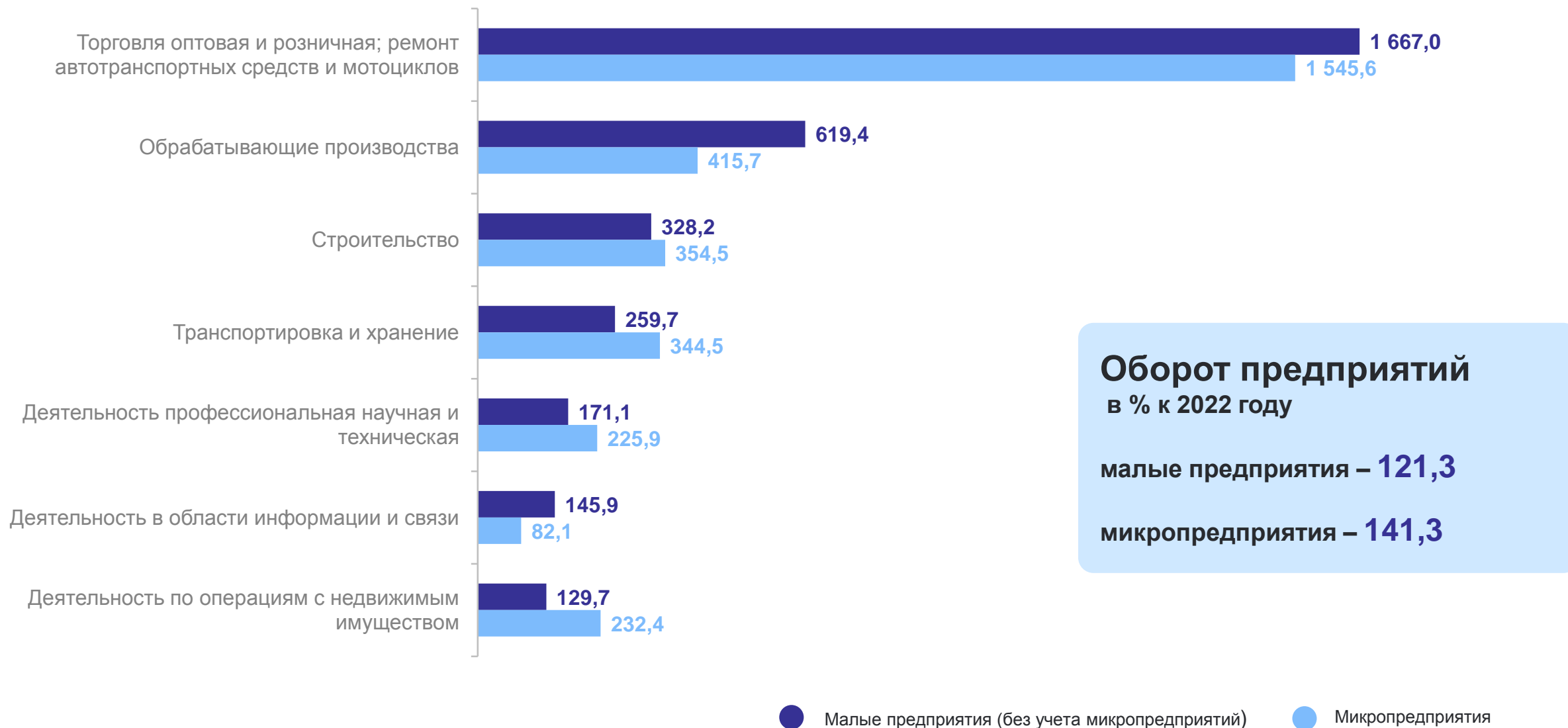
3 583,6



ОБОРОТ МАЛЫХ ПРЕДПРИЯТИЙ ПО ВИДАМ ДЕЯТЕЛЬНОСТИ

ПЕТРОСТАТ

2023 год, млрд рублей



СТРУКТУРА ОБОРОТА МАЛЫХ ПРЕДПРИЯТИЙ

2023 год, млрд рублей

ПЕТРОСТАТ

1 680,9

Отгружено товаров собственного производства, выполнено работ и услуг собственными силами

1 889,4

Продано товаров несобственного производства

3 570,3

7 153,9

3 583,6

1 995,9

Отгружено товаров собственного производства, выполнено работ и услуг собственными силами

1 587,7

Продано товаров несобственного производства

● Малые предприятия (без микропредприятий)

● Микропредприятия

ОБЪЕМ ОТГРУЖЕННЫХ ТОВАРОВ, РАБОТ И УСЛУГ МАЛЫХ ПРЕДПРИЯТИЙ

2023 год, млрд рублей

ПЕТРОСТАТ

Всего
3 676,8 млрд рублей

к 2022 году
130,6%



● Малые предприятия (без учета микропредприятий)

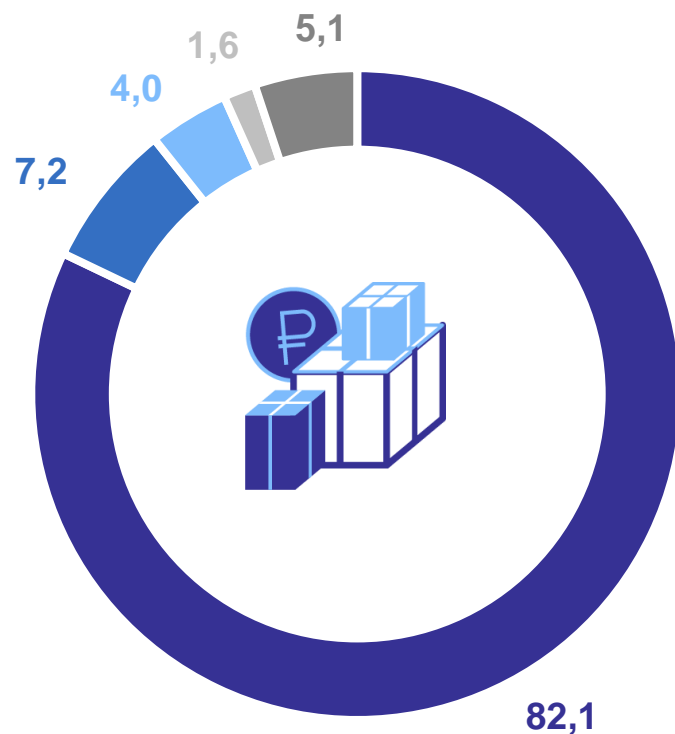
● Микропредприятия

ОБЪЕМ ПРОДАЖ ТОВАРОВ НЕСОБСТВЕННОГО ПРОИЗВОДСТВА

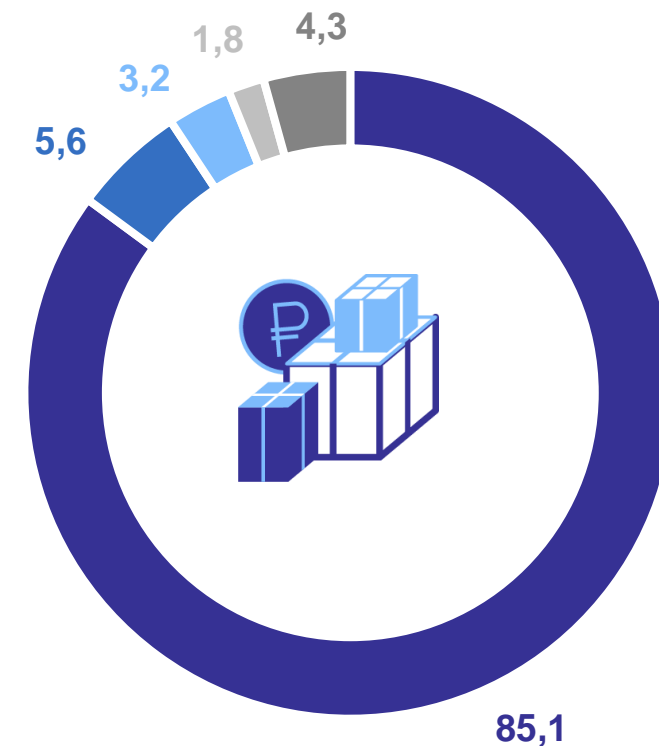
ПЕТРОСТАТ

2023 год, в процентах

Всего
3 477,1 млрд рублей
к 2022 году
130,6%



Малые предприятия



Микропредприятия

- Торговля оптовая и розничная; ремонт автотранспортных средств и мотоциклов
- Обрабатывающие производства
- Строительство
- Транспортировка и хранение
- Другие виды деятельности

2

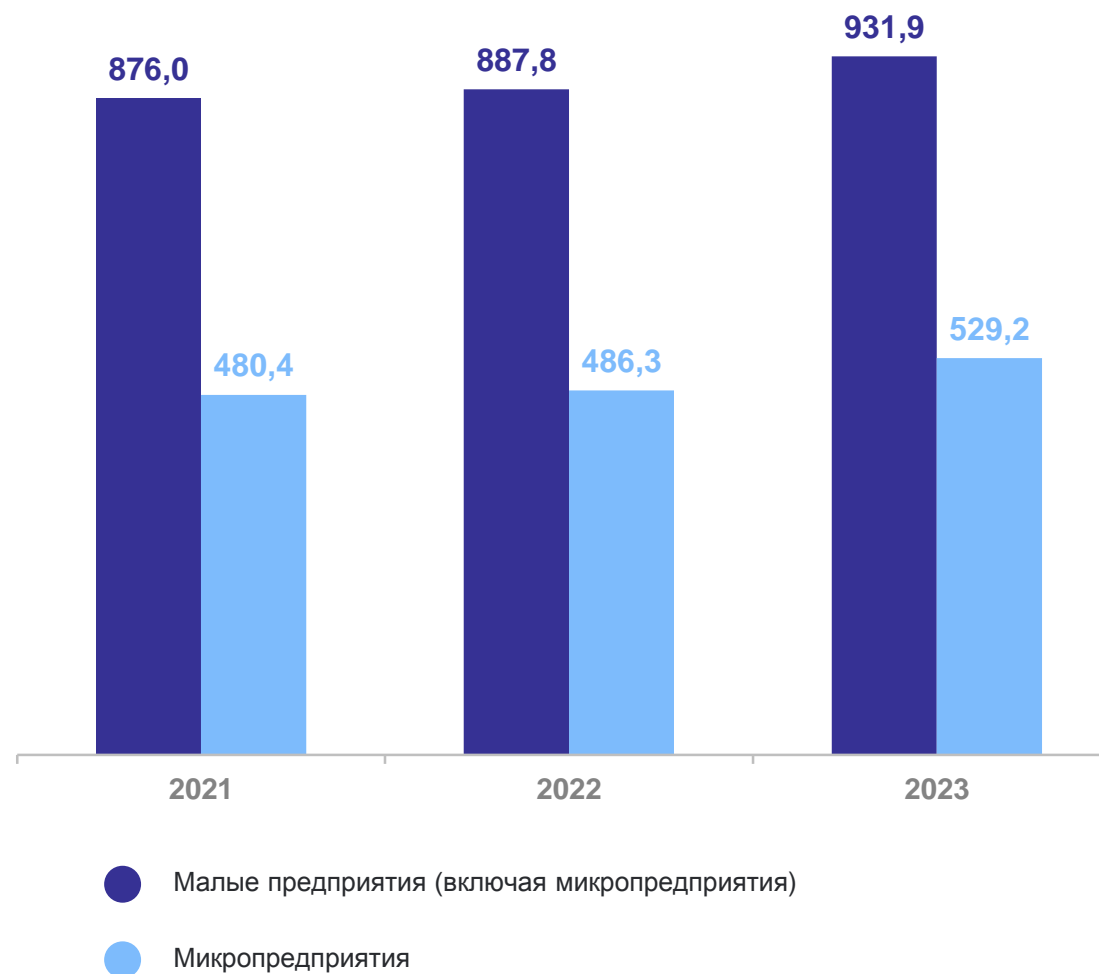
Показатели численности и средней заработной платы малых предприятий

СРЕДНЯЯ ЧИСЛЕННОСТЬ РАБОТНИКОВ МАЛЫХ ПРЕДПРИЯТИЙ (включая микропредприятия)

2023 год, тыс. человек

ПЕТРОСТАТ

Всего
931,9
в том числе
по микропредприятиям
529,2



СТРУКТУРА ЧИСЛЕННОСТИ МАЛЫХ ПРЕДПРИЯТИЙ (включая микропредприятия)

2023 год, в процентах

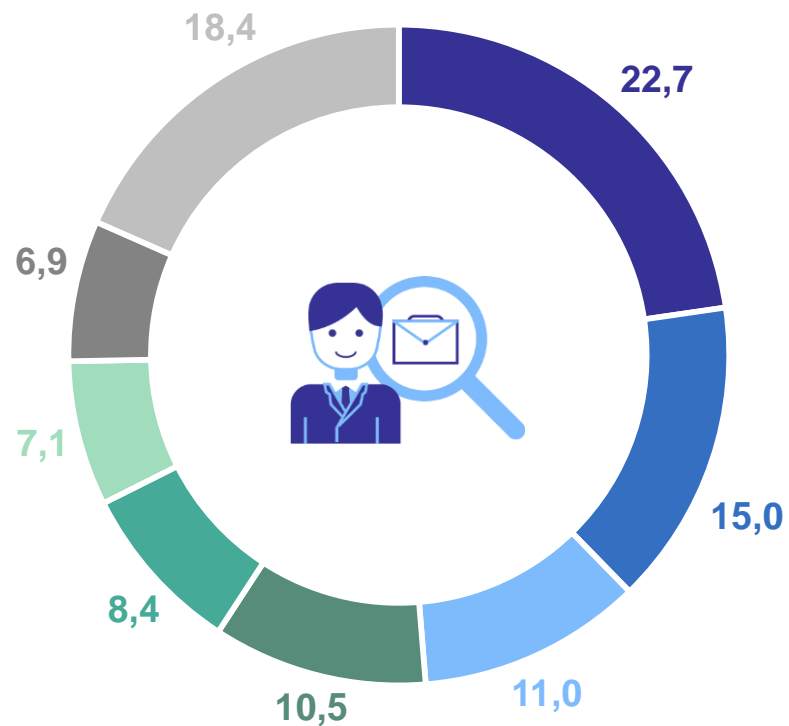
ПЕТРОСТАТ

Средняя численность
работников

931,9 тыс. человек

к 2022 году

105,0%

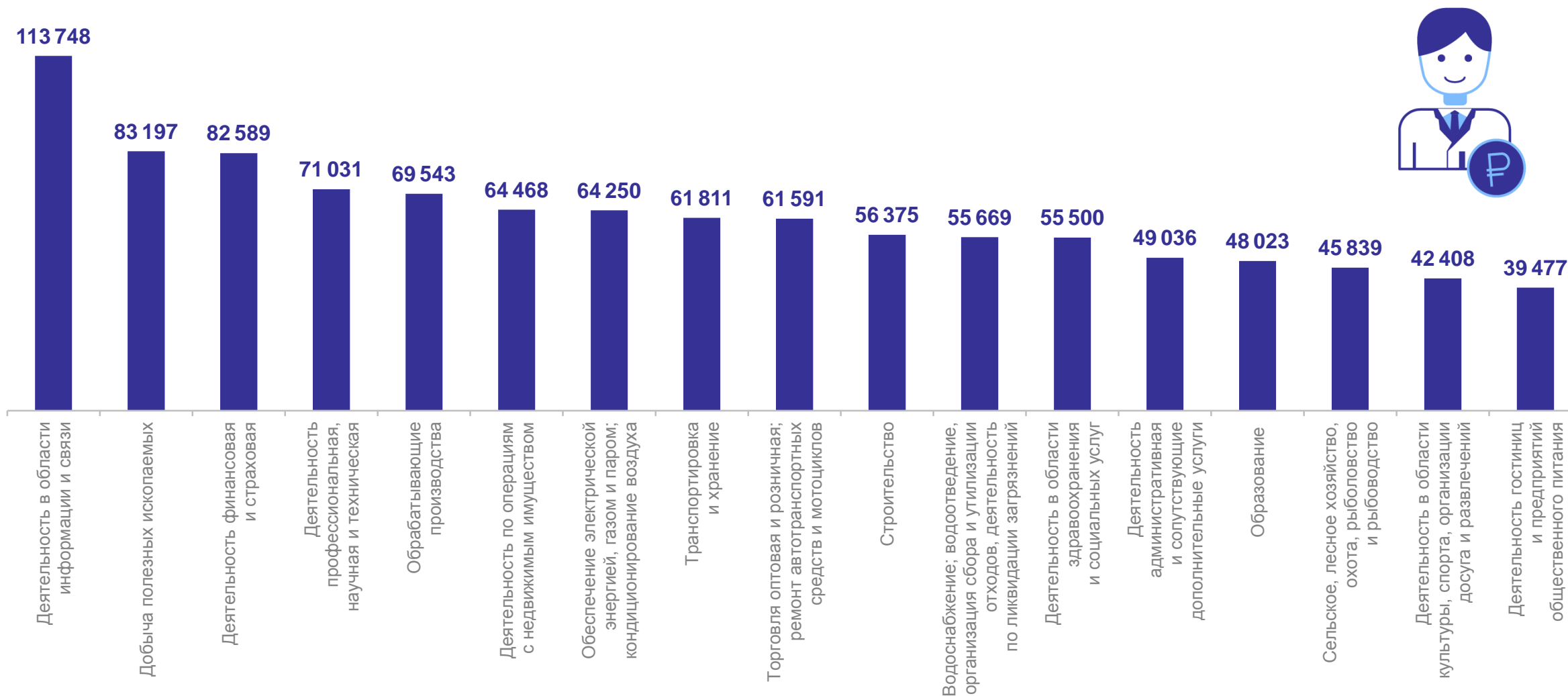


- Торговля оптовая и розничная; ремонт автотранспортных средств и мотоциклов
- Обрабатывающие производства
- Строительство
- Деятельность профессиональная научная и техническая
- Деятельность по операциям с недвижимым имуществом
- Деятельность административная и сопутствующие дополнительные услуги
- Транспортировка и хранение
- Другие виды деятельности

СРЕДНЕМЕСЯЧНАЯ ЗАРАБОТНАЯ ПЛАТА РАБОТНИКОВ МАЛЫХ ПРЕДПРИЯТИЙ (включая микропредприятия)

2023 год, рублей

ПЕТРОСТАТ



3

Показатели деятельности
индивидуальных предпринимателей

ПОКАЗАТЕЛИ ЧИСЛЕННОСТИ ЗАНЯТЫХ В СФЕРЕ ИНДИВИДУАЛЬНОЙ ПРЕДПРИНИМАТЕЛЬСКОЙ ДЕЯТЕЛЬНОСТИ

ПЕТРОСТАТ

2023 год, в процентах

Численность занятых в сфере индивидуальной предпринимательской деятельности

Численность фактически действующих индивидуальных предпринимателей



ОБЪЕМ ВЫРУЧКИ ОТ ПРОДАЖИ ТОВАРОВ, ПРОДУКЦИИ, РАБОТ, УСЛУГ ИНДИВИДУАЛЬНЫХ ПРЕДПРИНИМАТЕЛЕЙ

ПЕТРОСТАТ

2023 год, в процентах

Всего
1 016,8 млрд рублей
к 2022 году
128,1%

