



ФЕДЕРАЛЬНАЯ СЛУЖБА
ГОСУДАРСТВЕННОЙ СТАТИСТИКИ

РЕГИОНАЛЬНЫЕ ПОКАЗАТЕЛИ СИСТЕМЫ НАЦИОНАЛЬНЫХ СЧЕТОВ САНКТ-ПЕТЕРБУРГА



2019-2020 годы



ФЕДЕРАЛЬНАЯ СЛУЖБА
ГОСУДАРСТВЕННОЙ СТАТИСТИКИ

Региональные показатели системы национальных счетов Санкт-Петербурга*

Петростат

2019 – 2020 годы

- 01 Валовой региональный продукт
- 02 Валовая добавленная стоимость
- 03 Индексы физического объема валовой добавленной стоимости
- 04 Структура валового регионального продукта
- 05 Фактическое конечное потребление домашних хозяйств
- 06 Валовой региональный продукт по источникам доходов

* Утвержденные данные





ВАЛОВОЙ РЕГИОНАЛЬНЫЙ ПРОДУКТ

в текущих основных ценах



2019 год

2020 год

Валовой региональный продукт

5 186
млрд руб.

5 236
млрд руб.

ВРП на душу населения

962
тыс. руб.

971
тыс. руб.

Индекс физического объема ВРП

101,8%

97,5%

Место Санкт-Петербурга

в Российской Федерации

4

4

в Северо-Западном
федеральном округе

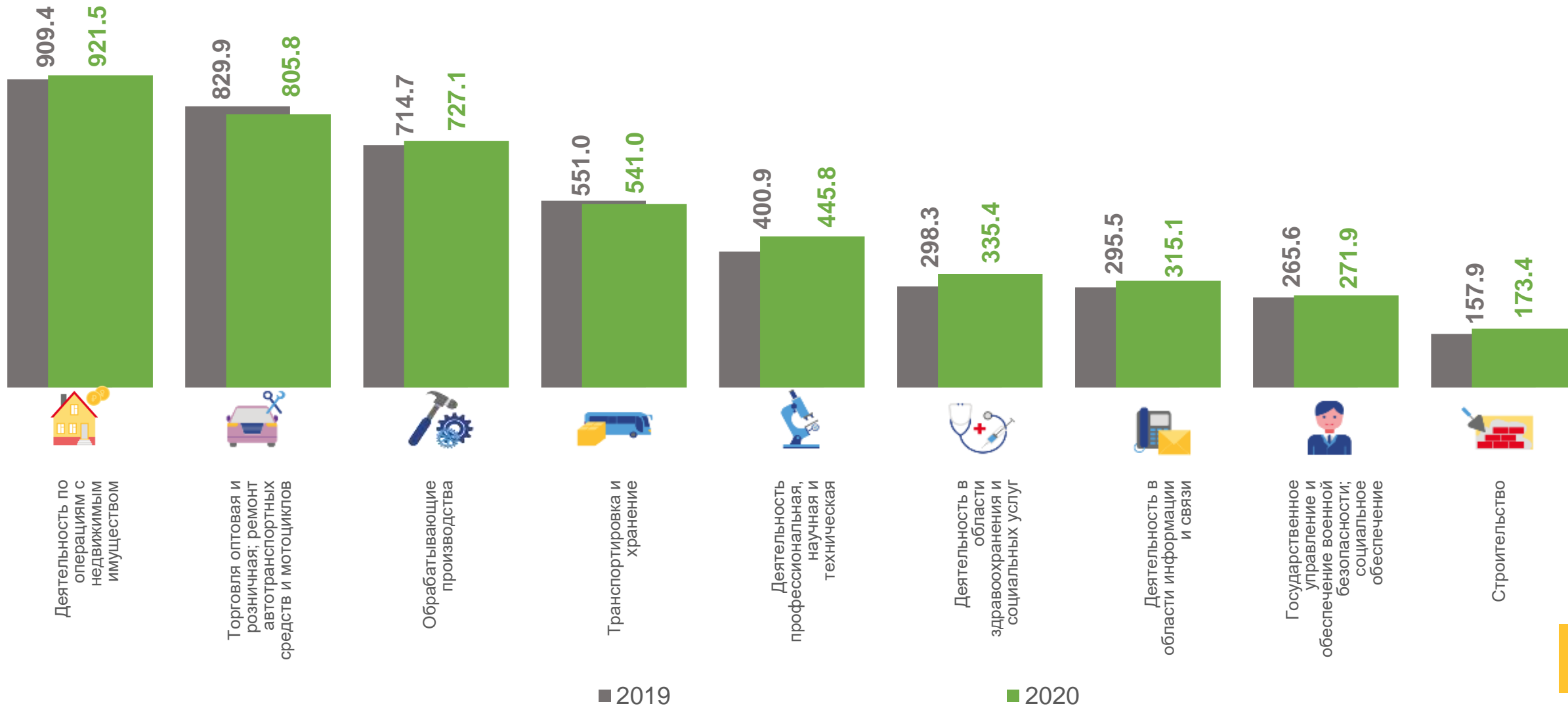
1

1



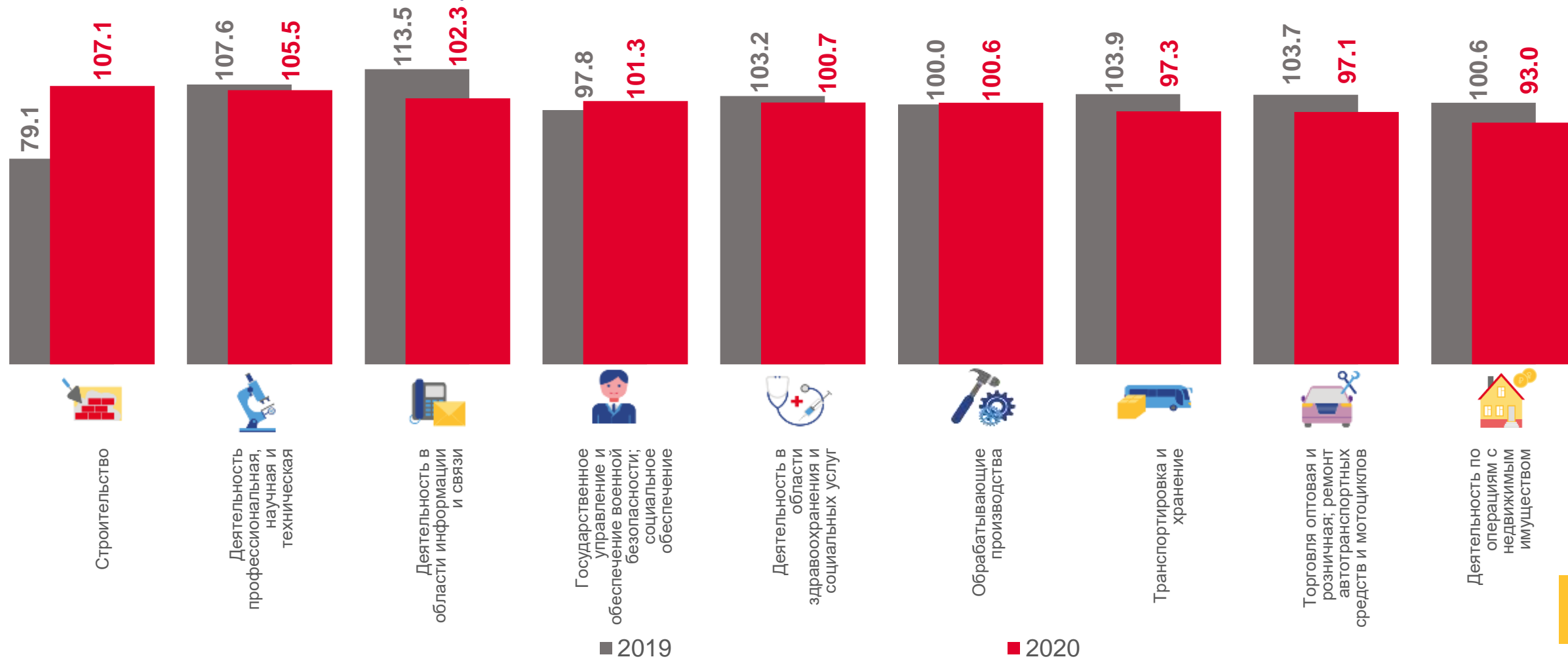
ВАЛОВАЯ ДОБАВЛЕННАЯ СТОИМОСТЬ

в текущих ценах, млрд рублей



ИНДЕКСЫ ФИЗИЧЕСКОГО ОБЪЕМА ВАЛОВОЙ ДОБАВЛЕННОЙ СТОИМОСТИ

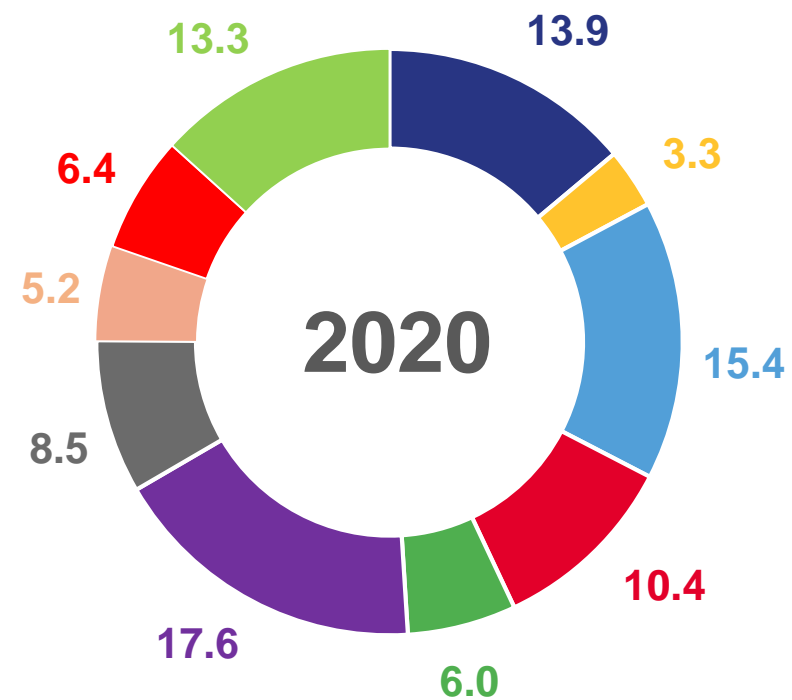
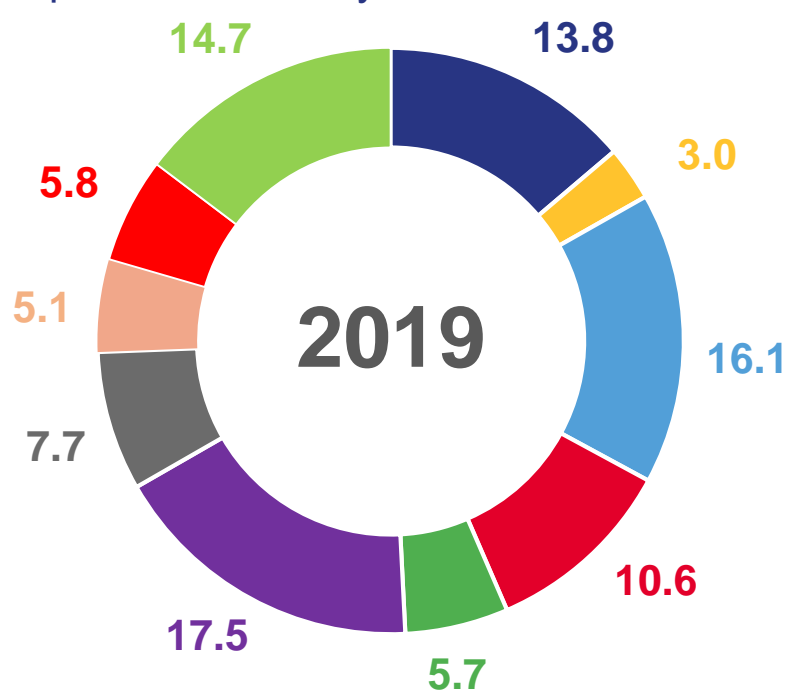
в постоянных ценах, в процентах





СТРУКТУРА ВАЛОВОГО РЕГИОНАЛЬНОГО ПРОДУКТА

в процентах к итогу



Обработывающие производства



Строительство



Торговля оптовая и розничная; ремонт автотранспортных средств и мотоциклов



Транспортировка и хранение



Деятельность в области информации и связи



Деятельность по операциям с недвижимым имуществом



Деятельность профессиональная, научная и техническая



Государственное управление и обеспечение военной безопасности; социальное обеспечение



Деятельность в области здравоохранения и социальных услуг



Другие виды деятельности





ФАКТИЧЕСКОЕ КОНЕЧНОЕ ПОТРЕБЛЕНИЕ ДОМАШНИХ ХОЗЯЙСТВ

в текущих рыночных ценах, млрд рублей

2019 год

2020 год

Фактическое конечное
потребление домашних хозяйств

3 193
млрд руб.

3 250
млрд руб.

Фактическое конечное
потребление домашних хозяйств
на душу населения

592
тыс. руб.

603
тыс. руб.

Удельный вес фактического
конечного потребления домашних
хозяйств в ВРП

61,6%

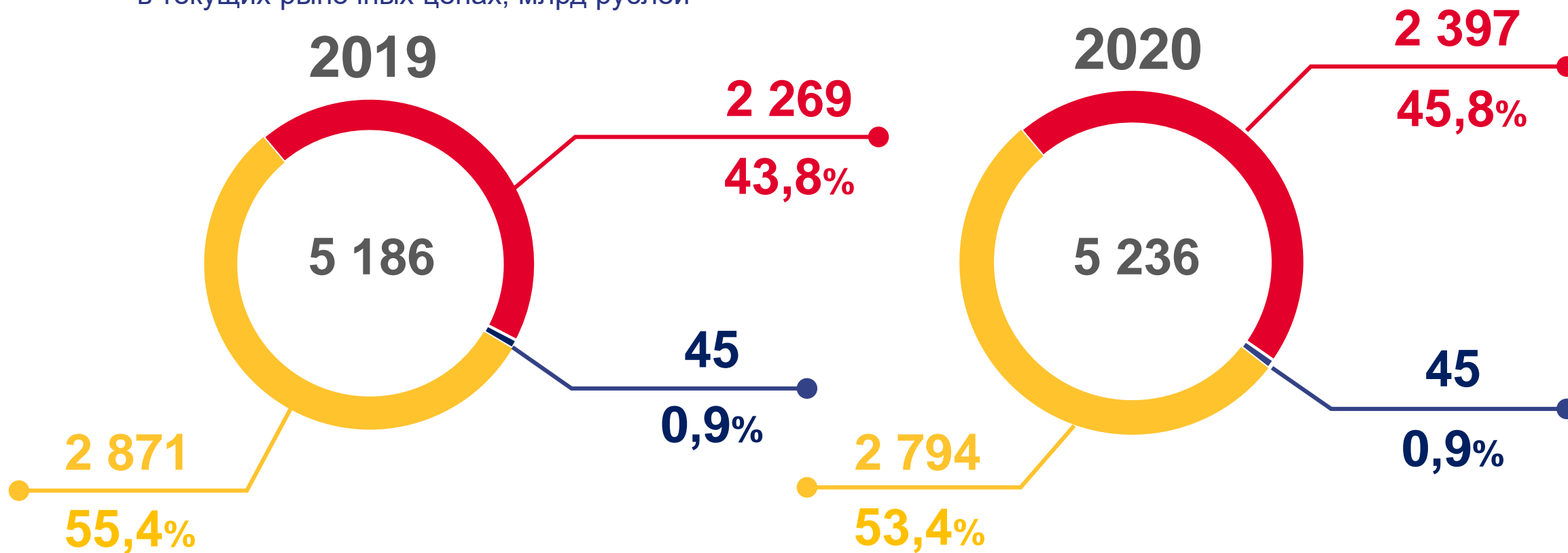
62,1%








ВАЛОВОЙ РЕГИОНАЛЬНЫЙ ПРОДУКТ ПО ИСТОЧНИКАМ ДОХОДОВ

в текущих рыночных ценах, млрд рублей



-  Валовая прибыль экономики и валовые смешанные доходы
-  Оплата труда
-  Другие чистые налоги на производство