



ФЕДЕРАЛЬНАЯ СЛУЖБА
ГОСУДАРСТВЕННОЙ СТАТИСТИКИ

РЕГИОНАЛЬНЫЕ ПОКАЗАТЕЛИ СИСТЕМЫ НАЦИОНАЛЬНЫХ СЧЕТОВ САНКТ-ПЕТЕРБУРГА



2020-2021 годы



ФЕДЕРАЛЬНАЯ СЛУЖБА
ГОСУДАРСТВЕННОЙ СТАТИСТИКИ

Региональные показатели системы национальных счетов Санкт-Петербурга*

Петростат

2020 – 2021 годы

- 01 Валовой региональный продукт
- 02 Валовая добавленная стоимость по видам экономической деятельности
- 03 Индексы физического объема валовой добавленной стоимости по видам экономической деятельности
- 04 Структура валового регионального продукта по видам экономической деятельности
- 05 Фактическое конечное потребление домашних хозяйств
- 06 Валовой региональный продукт по источникам доходов
- 07 Валовой региональный продукт по субъектам Северо-Западного федерального округа в 2021 году
- 08 Индексы физического объема валовой добавленной стоимости по субъектам СЗФО в 2021 году
- 09 Удельный вес регионов в валовом региональном продукте СЗФО в 2021 году
- 10 Валовой региональный продукт на душу населения по субъектам СЗФО в 2021 году
- 11 Доля малого и среднего предпринимательства в валовом региональном продукте по субъектам СЗФО в 2021 году

* Утвержденные данные





ВАЛОВОЙ РЕГИОНАЛЬНЫЙ ПРОДУКТ

в текущих основных ценах



2020 год

2021 год

Валовой региональный продукт

5 333
млрд руб.

9 440
млрд руб.

ВРП на душу населения

989
тыс. руб.

1 754
тыс. руб.

Индекс физического объема ВРП

97,5%

120,0%

Место Санкт-Петербурга

в Российской Федерации

4

3

в Северо-Западном
федеральном округе

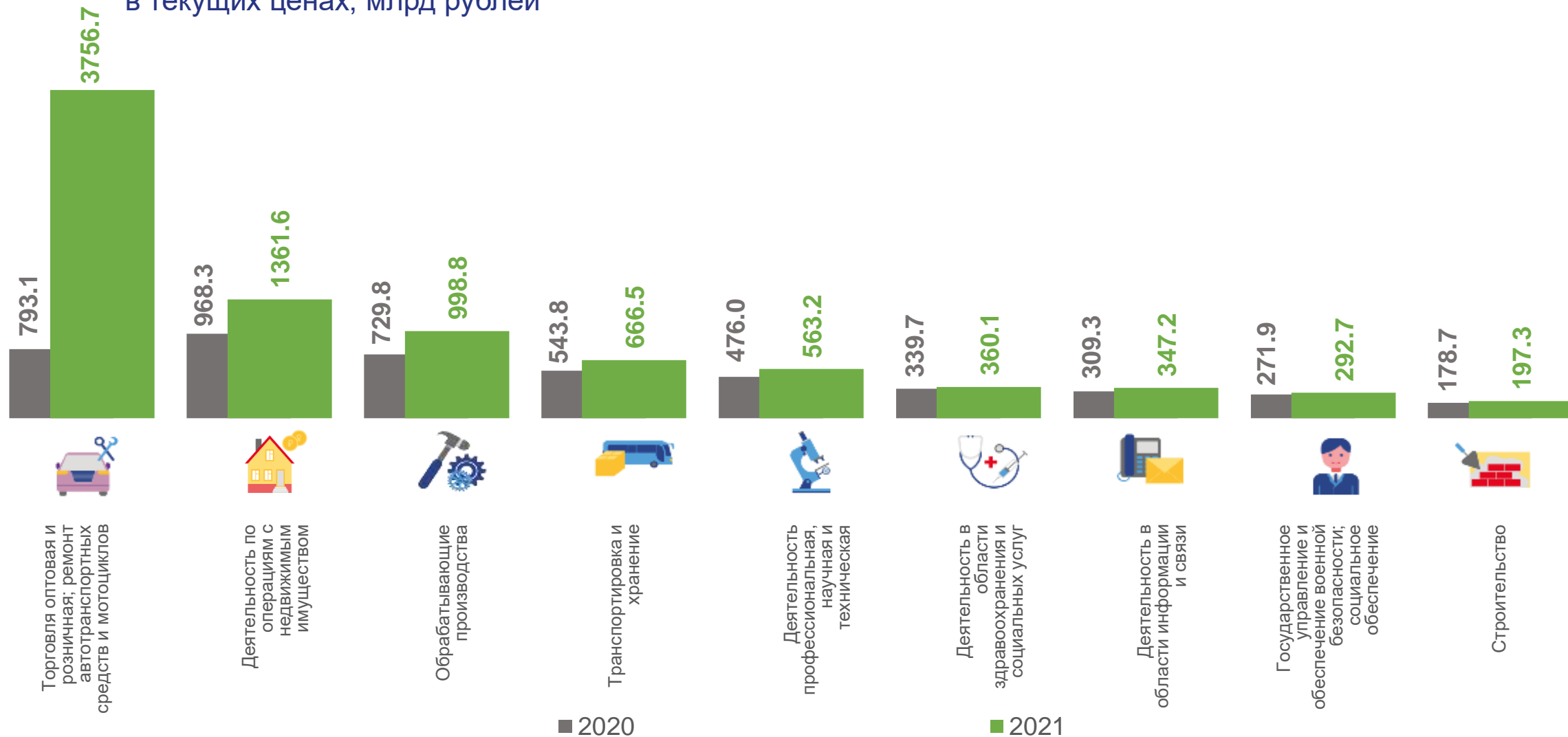
1

1



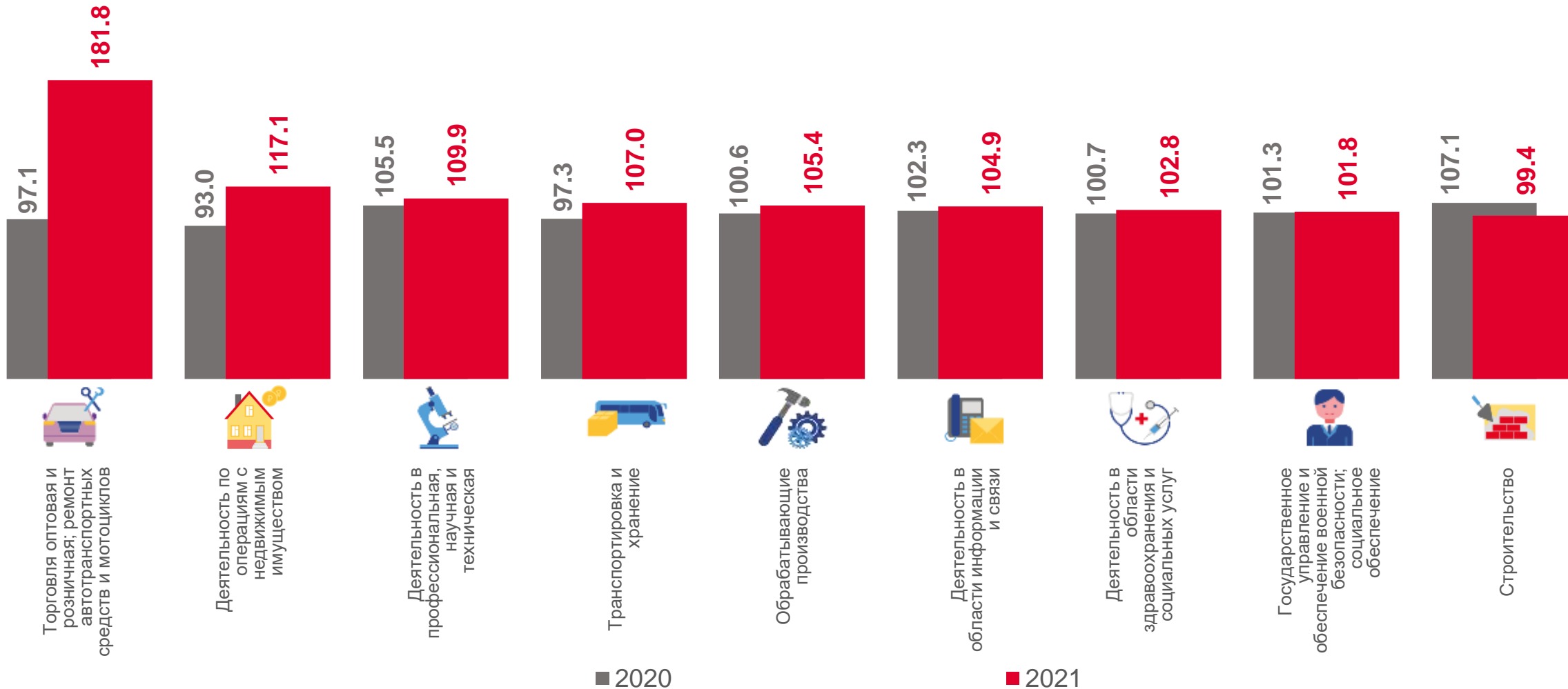
ВАЛОВАЯ ДОБАВЛЕННАЯ СТОИМОСТЬ ПО ВИДАМ ЭКОНОМИЧЕСКОЙ ДЕЯТЕЛЬНОСТИ

в текущих ценах, млрд рублей



ИНДЕКСЫ ФИЗИЧЕСКОГО ОБЪЕМА ВАЛОВОЙ ДОБАВЛЕННОЙ СТОИМОСТИ ПО ВИДАМ ЭКОНОМИЧЕСКОЙ ДЕЯТЕЛЬНОСТИ

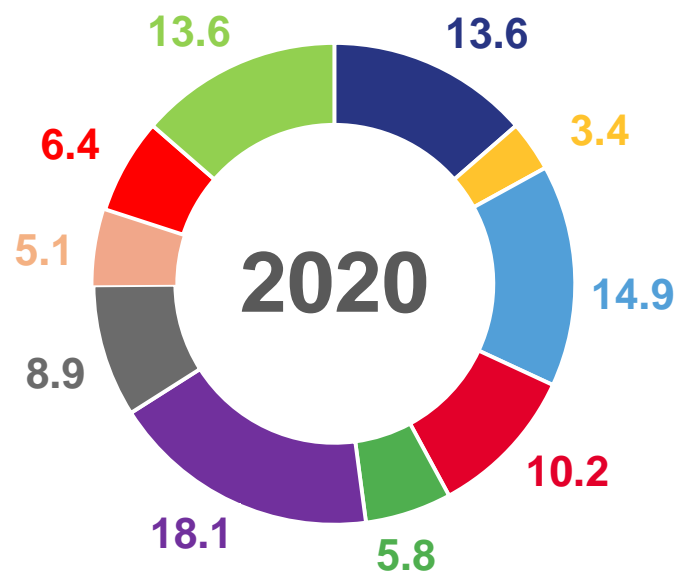
в постоянных ценах, в процентах








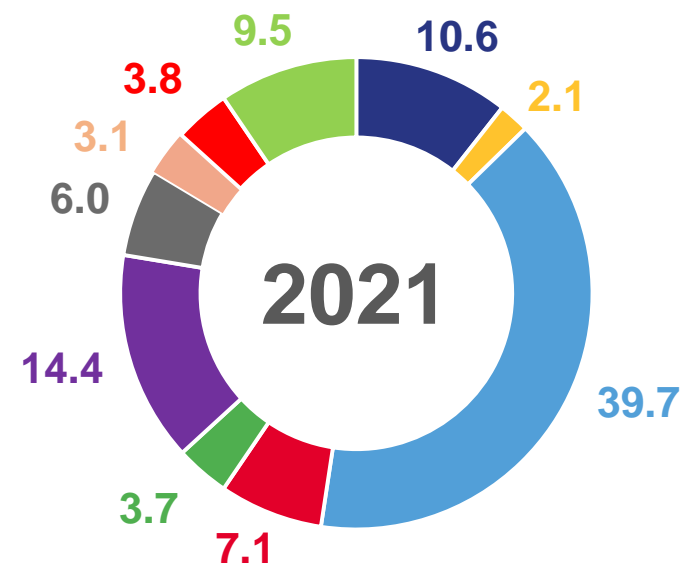







СТРУКТУРА ВАЛОВОГО РЕГИОНАЛЬНОГО ПРОДУКТА ПО ВИДАМ ЭКОНОМИЧЕСКОЙ ДЕЯТЕЛЬНОСТИ

в процентах к итогу



-  Обработывающие производства
-  Строительство
-  Торговля оптовая и розничная; ремонт автотранспортных средств и мотоциклов
-  Транспортировка и хранение
-  Деятельность в области информации и связи



-  Деятельность по операциям с недвижимым имуществом
-  Деятельность профессиональная, научная и техническая
-  Государственное управление и обеспечение военной безопасности; социальное обеспечение
-  Деятельность в области здравоохранения и социальных услуг
-  Другие виды деятельности





ФАКТИЧЕСКОЕ КОНЕЧНОЕ ПОТРЕБЛЕНИЕ ДОМАШНИХ ХОЗЯЙСТВ

в текущих рыночных ценах

2020 год

2021 год

Фактическое конечное
потребление домашних хозяйств

3 338
млрд руб.

4 168
млрд руб.

Фактическое конечное
потребление домашних хозяйств
на душу населения

619
тыс. руб.

775
тыс. руб.

Удельный вес фактического
конечного потребления домашних
хозяйств в ВРП

62,6%

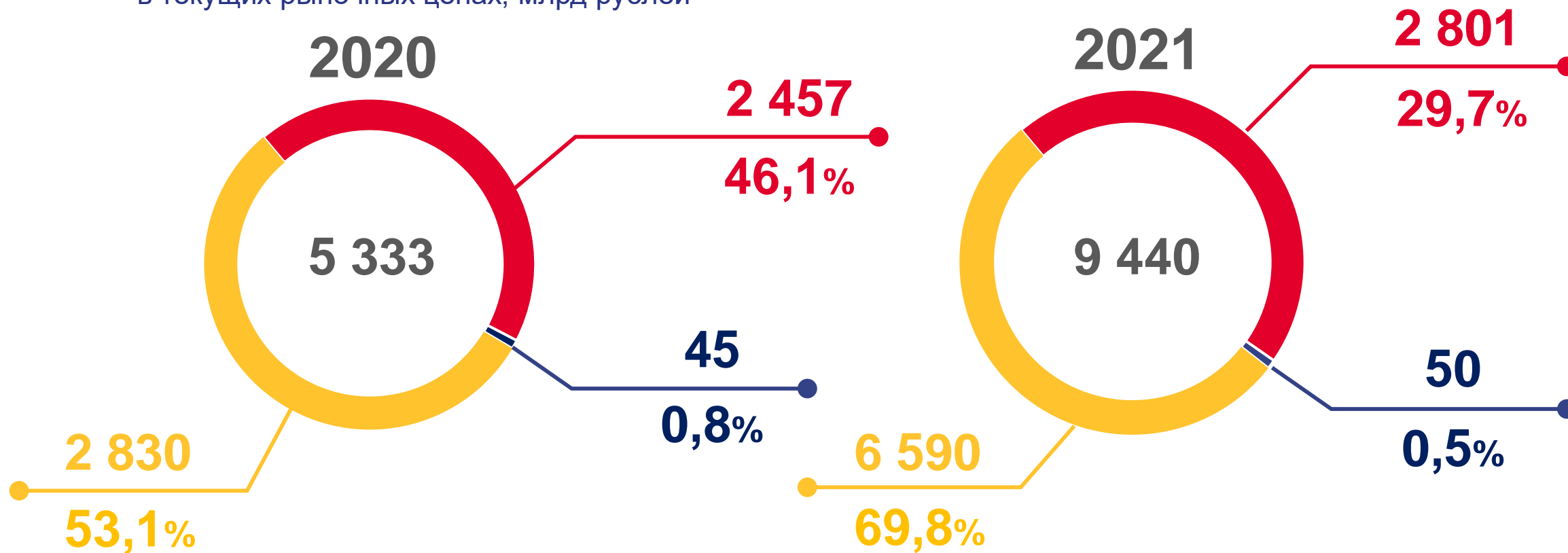
44,1%








ВАЛОВОЙ РЕГИОНАЛЬНЫЙ ПРОДУКТ ПО ИСТОЧНИКАМ ДОХОДОВ

в текущих рыночных ценах, млрд рублей



-  Валовая прибыль экономики и валовые смешанные доходы
-  Оплата труда
-  Другие чистые налоги на производство

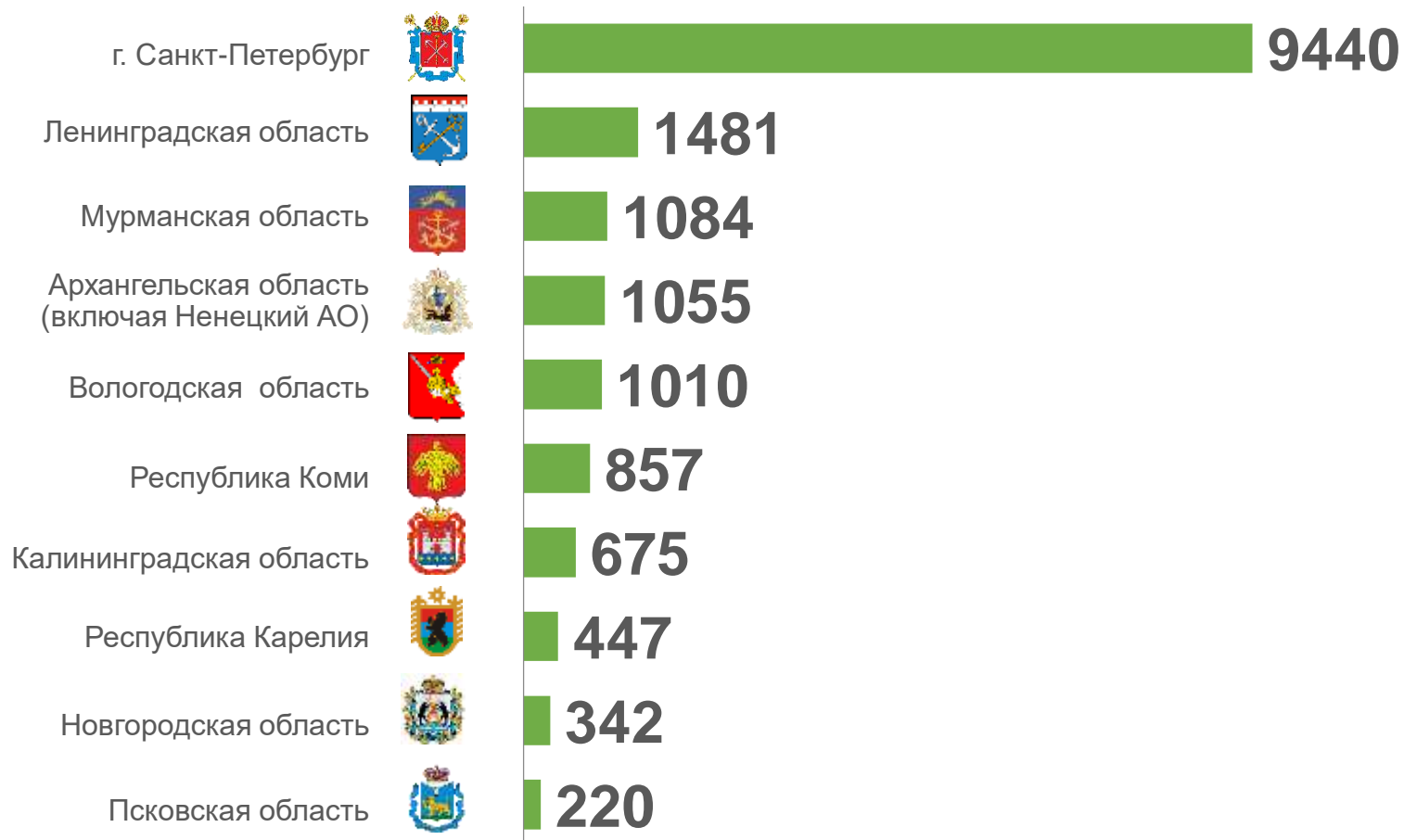
ВАЛОВОЙ РЕГИОНАЛЬНЫЙ ПРОДУКТ ПО СУБЪЕКТАМ СЕВЕРО-ЗАПАДНОГО ФЕДЕРАЛЬНОГО ОКРУГА В 2021 ГОДУ

млрд рублей



Валовой региональный
продукт Северо-Западного
федерального округа

16 612



ИНДЕКСЫ ФИЗИЧЕСКОГО ОБЪЕМА ВАЛОВОГО РЕГИОНАЛЬНОГО ПРОДУКТА ПО СУБЪЕКТАМ СЕВЕРО-ЗАПАДНОГО ФЕДЕРАЛЬНОГО ОКРУГА В 2021 ГОДУ

в постоянных ценах, в процентах к предыдущему году



Индекс физического объема
валового регионального
продукта Северо-Западного
федерального округа

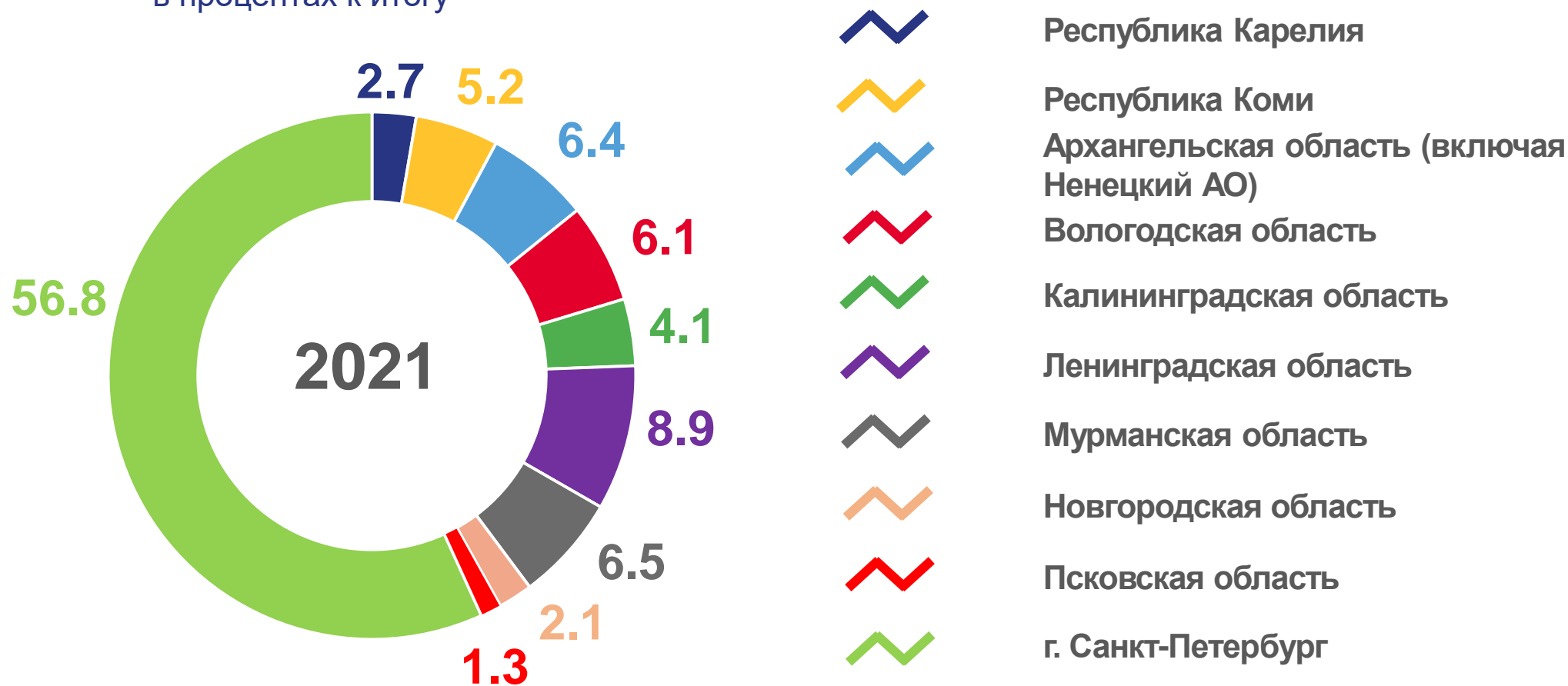
112,5%





УДЕЛЬНЫЙ ВЕС РЕГИОНОВ В ВАЛОВОМ РЕГИОНАЛЬНОМ ПРОДУКТЕ СЕВЕРО-ЗАПАДНОГО ФЕДЕРАЛЬНОГО ОКРУГА В 2021 ГОДУ

в процентах к итогу



ВАЛОВОЙ РЕГИОНАЛЬНЫЙ ПРОДУКТ НА ДУШУ НАСЕЛЕНИЯ ПО СУБЪЕКТАМ СЕВЕРО-ЗАПАДНОГО ФЕДЕРАЛЬНОГО ОКРУГА В 2021 ГОДУ

тыс. рублей



Валовой региональный
продукт Северо-Западного
федерального округа на
душу населения

1193



ДОЛЯ МАЛОГО И СРЕДНЕГО ПРЕДПРИНИМАТЕЛЬСТВА В ВАЛОВОМ РЕГИОНАЛЬНОМ ПРОДУКТЕ ПО СУБЪЕКТАМ СЕВЕРО-ЗАПАДНОГО ФЕДЕРАЛЬНОГО ОКРУГА В 2021 ГОДУ

в процентах



Доля малого и среднего
предпринимательства в
валовом региональном
продукте Северо-Западного
федерального округа

19,3%

