



УПРАВЛЕНИЕ ФЕДЕРАЛЬНОЙ СЛУЖБЫ  
ГОСУДАРСТВЕННОЙ СТАТИСТИКИ  
ПО Г. САНКТ-ПЕТЕРБУРГУ  
И ЛЕНИНГРАДСКОЙ ОБЛАСТИ

# ОПЕРАТИВНЫЕ ДАННЫЕ О СОСТОЯНИИ ЖИВОТНОВОДСТВА

январь – февраль 2024

21.03.2024

Ленинградская область (включая организации,  
находящиеся на территории Санкт-Петербурга)

# СОДЕРЖАНИЕ

Поголовье скота и птицы	3
Производство (в живом весе) по видам скота и птицы	9
Расчетные показатели в сельскохозяйственных организациях	18

1

## Поголовье скота и птицы

# ПОГОЛОВЬЕ КРУПНОГО РОГАТОГО СКОТА

в хозяйствах всех категорий на конец месяца, тыс. голов

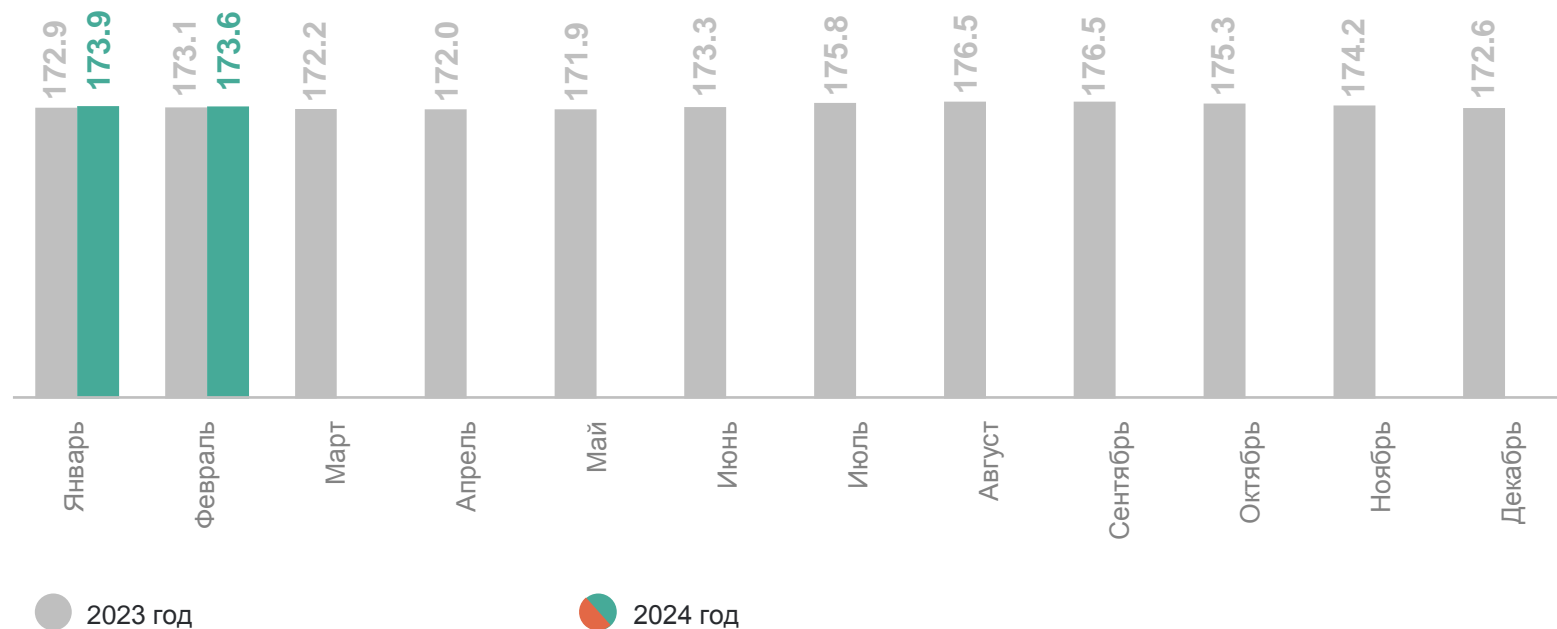
ПЕТРОСТАТ

Февраль 2024  
к февралю 2023

100.3%

Февраль 2023  
к февралю 2022

100.1%



# ПОГОЛОВЬЕ СВИНЕЙ

в хозяйствах всех категорий на конец месяца, тыс. голов

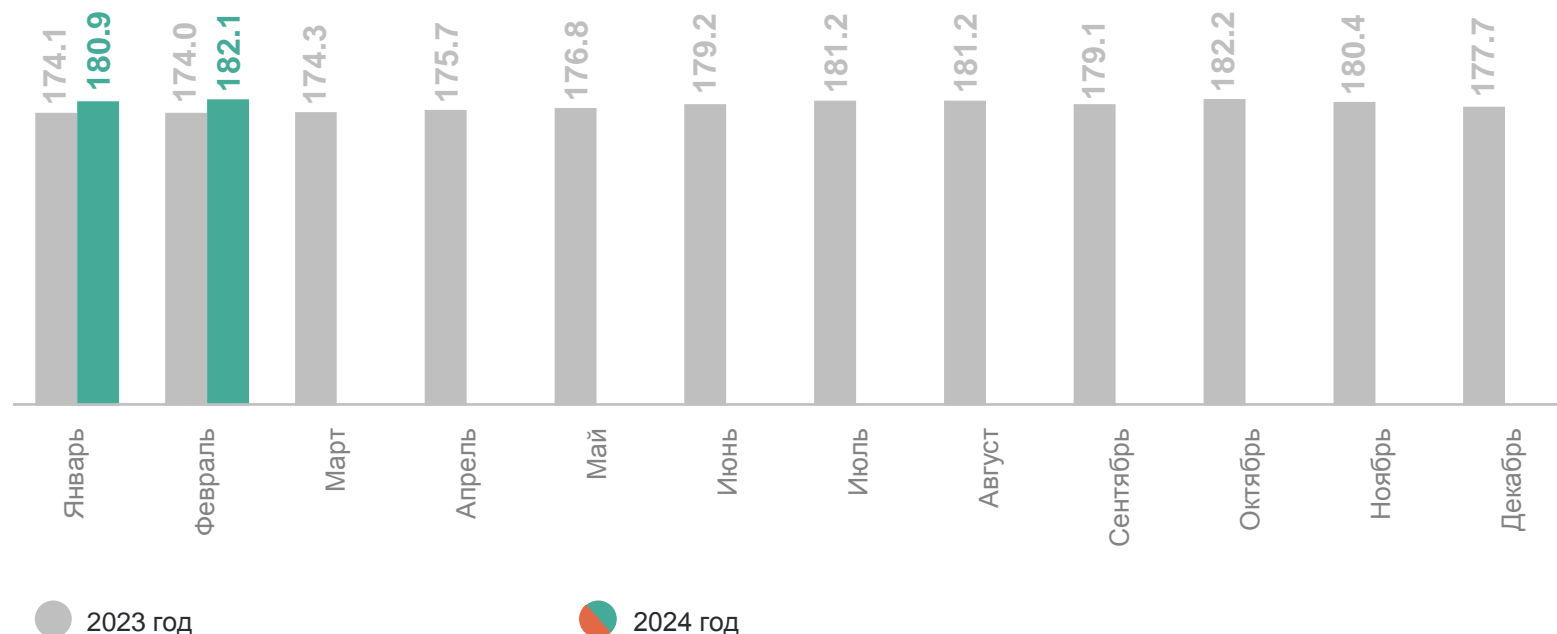
ПЕТРОСТАТ

Февраль 2024  
к февралю 2023

104.6%

Февраль 2023  
к февралю 2022

100.0%



# ПОГОЛОВЬЕ ОВЕЦ И КОЗ

в хозяйствах всех категорий на конец месяца, тыс. голов

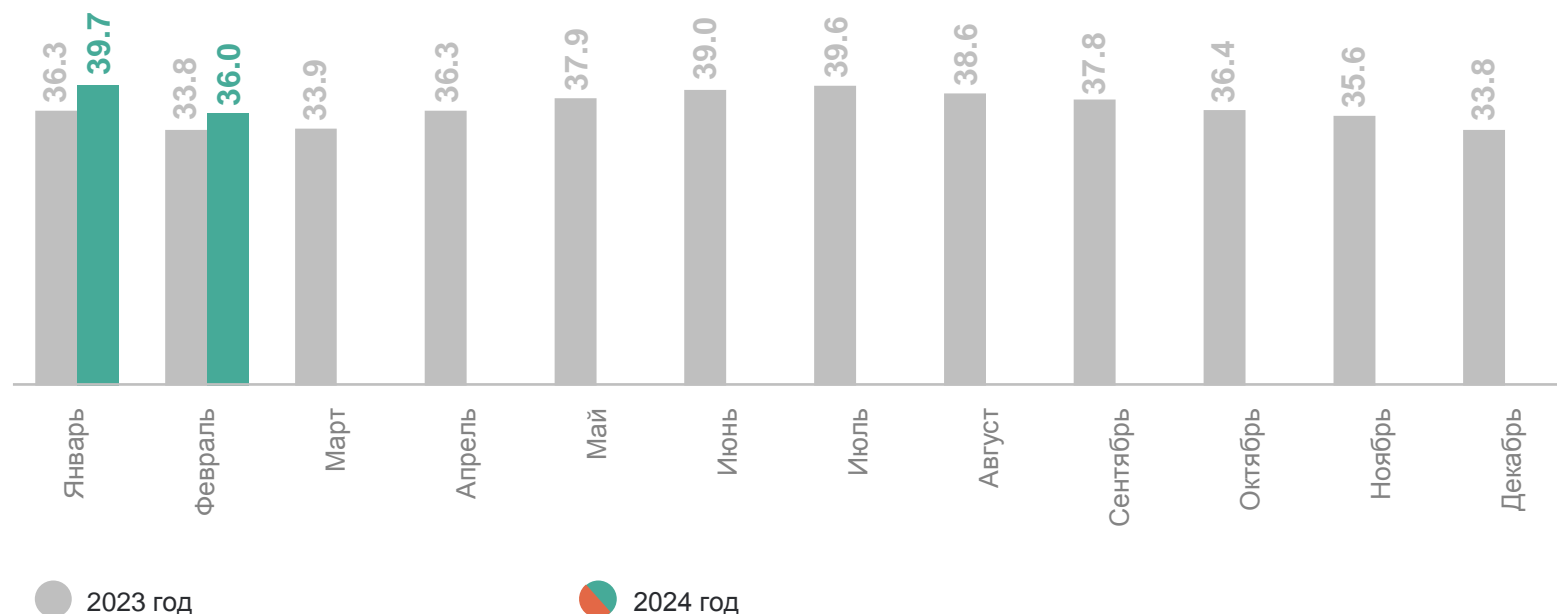
ПЕТРОСТАТ

Февраль 2024  
к февралю 2023

**106.4%**

Февраль 2023  
к февралю 2022

**93.1%**



# ПОГОЛОВЬЕ ПТИЦЫ

в хозяйствах всех категорий на конец месяца, млн голов

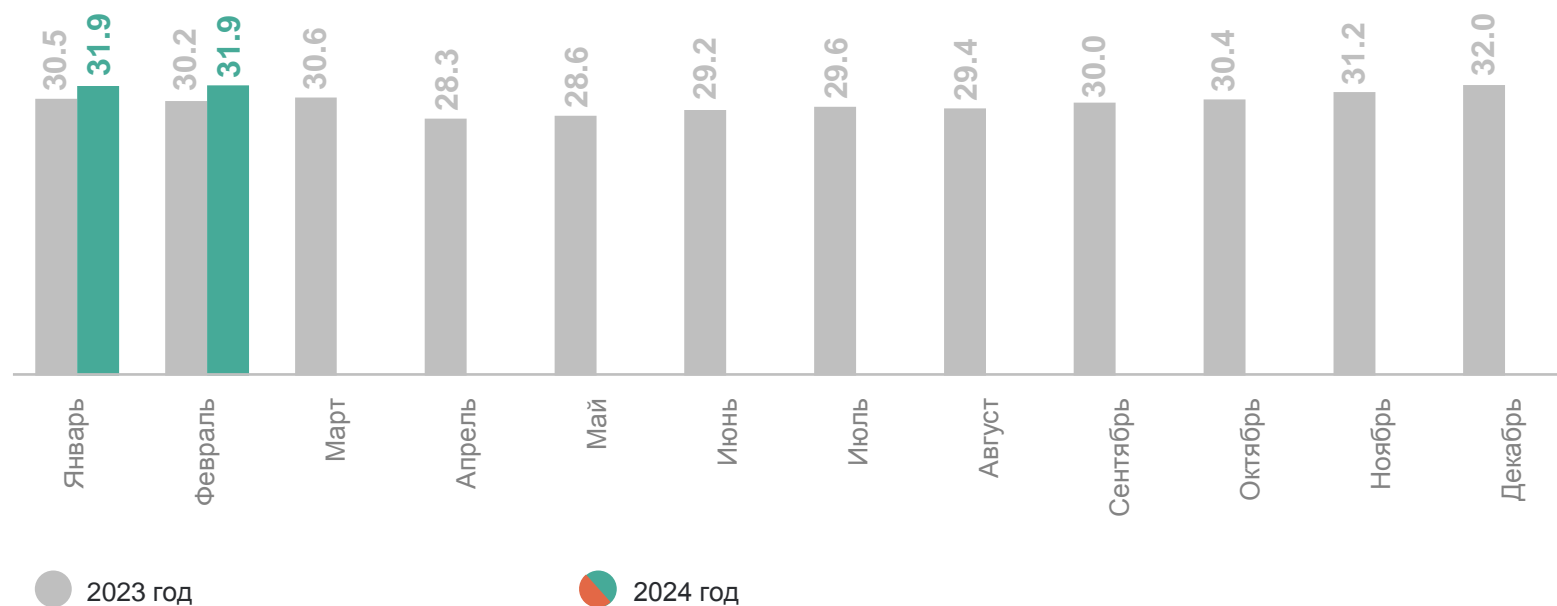
ПЕТРОСТАТ

Февраль 2024  
к февралю 2023

**105.6%**

Февраль 2023  
к февралю 2022

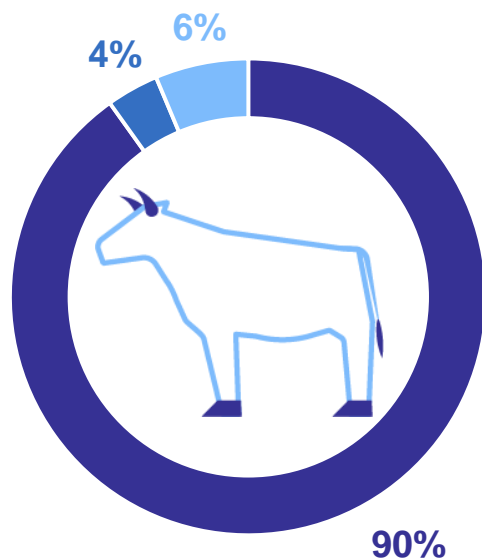
**99.3%**




# СТРУКТУРА ПОГОЛОВЬЯ ПО КАТЕГОРИЯМ ХОЗЯЙСТВ

февраль 2024


ПЕТРОСТАТ



Крупный рогатый скот



Свиньи



Птица

● Сельскохозяйственные организации

● Хозяйства населения

● Крестьянские (фермерские) хозяйства и индивидуальные предприниматели



**2**

**Производство (в живом весе)  
по видам скота и птицы**

# ПРОИЗВОДСТВО СКОТА И ПТИЦЫ НА УБОЙ (В ЖИВОМ ВЕСЕ)

в хозяйствах всех категорий, тонн

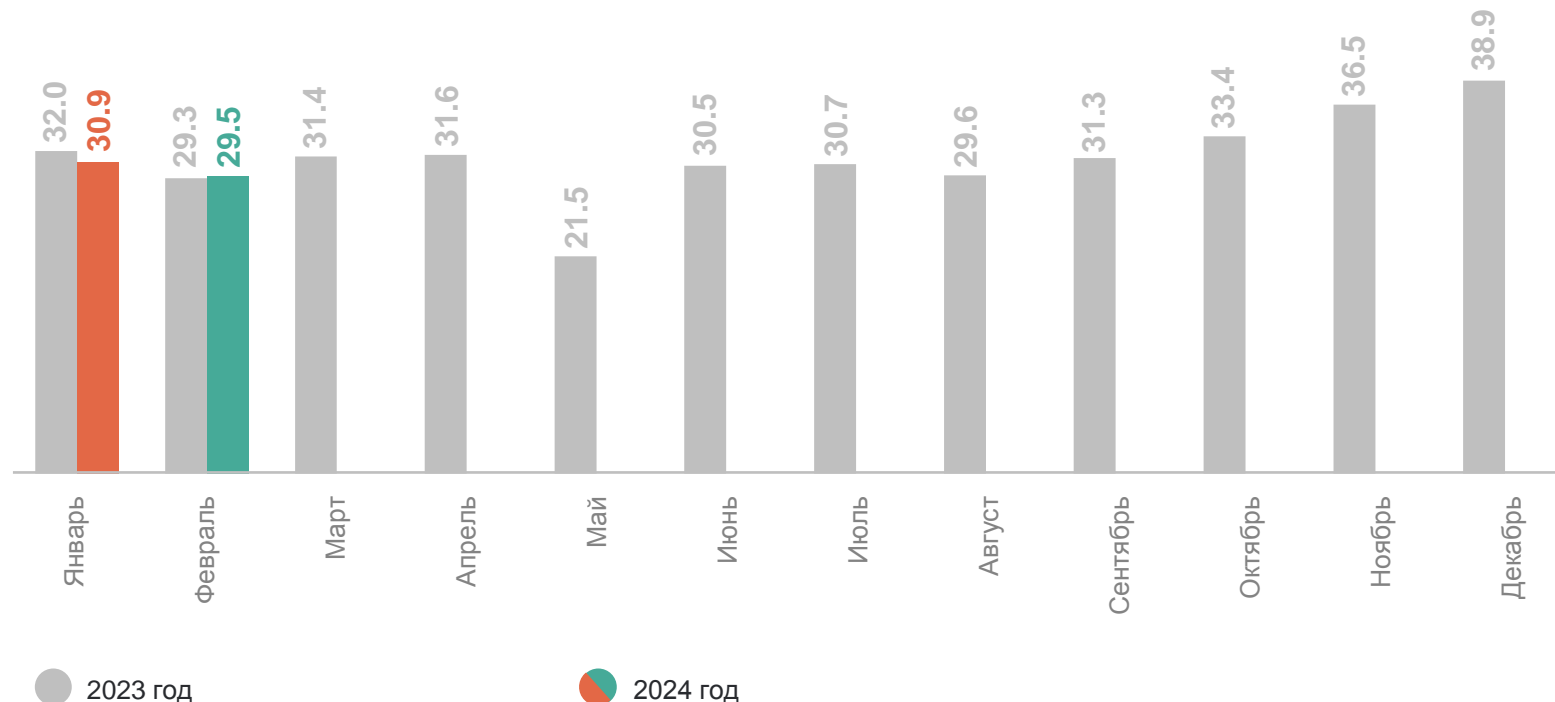
ПЕТРОСТАТ

Январь – февраль 2024

**60.4** тыс. тонн

к январю – февралю 2023

**98.6** %



# ПРОИЗВОДСТВО КРУПНОГО РОГАТОГО СКОТА НА УБОЙ (В ЖИВОМ ВЕСЕ)

В хозяйствах всех категорий, тыс. тонн

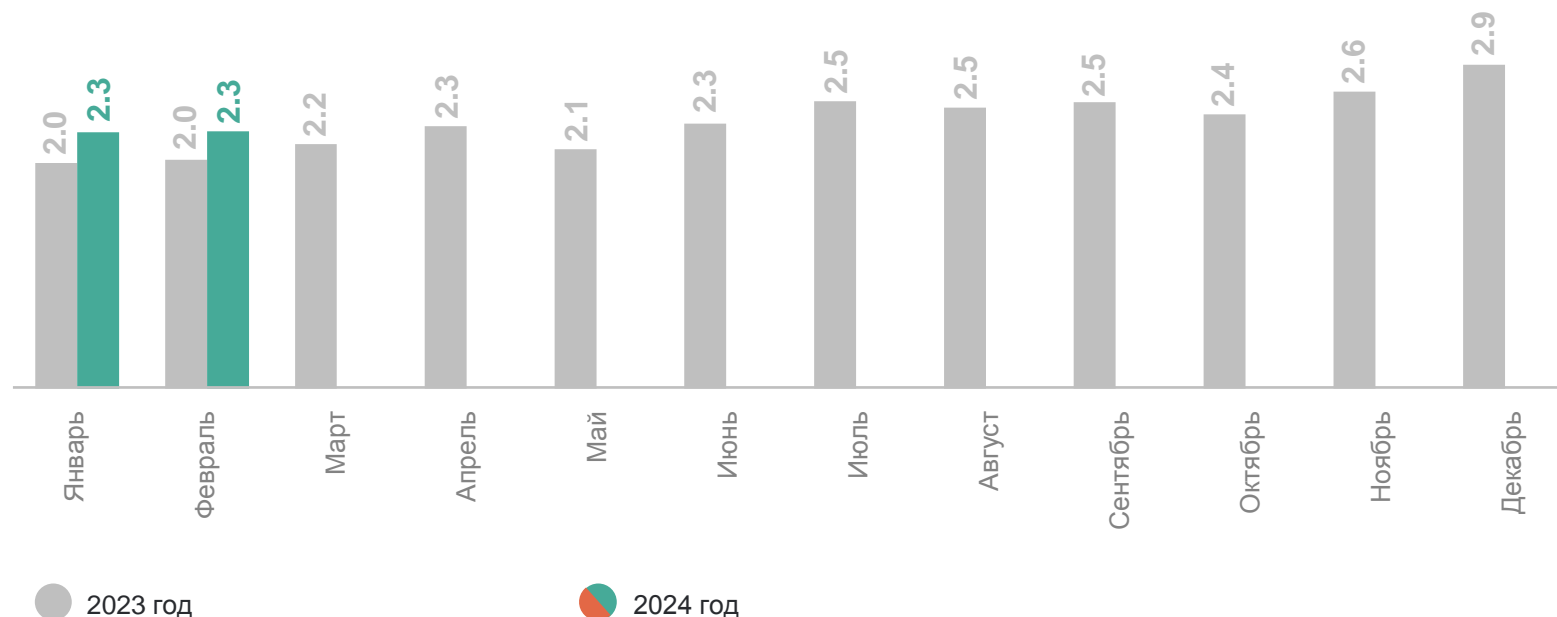
ПЕТРОСТАТ

Январь – февраль 2024

**4.5** тыс. тонн

к январю – февралю 2023

**113.0** %



# ПРОИЗВОДСТВО СВИНЕЙ НА УБОЙ (В ЖИВОМ ВЕСЕ)

В хозяйствах всех категорий, тыс. тонн

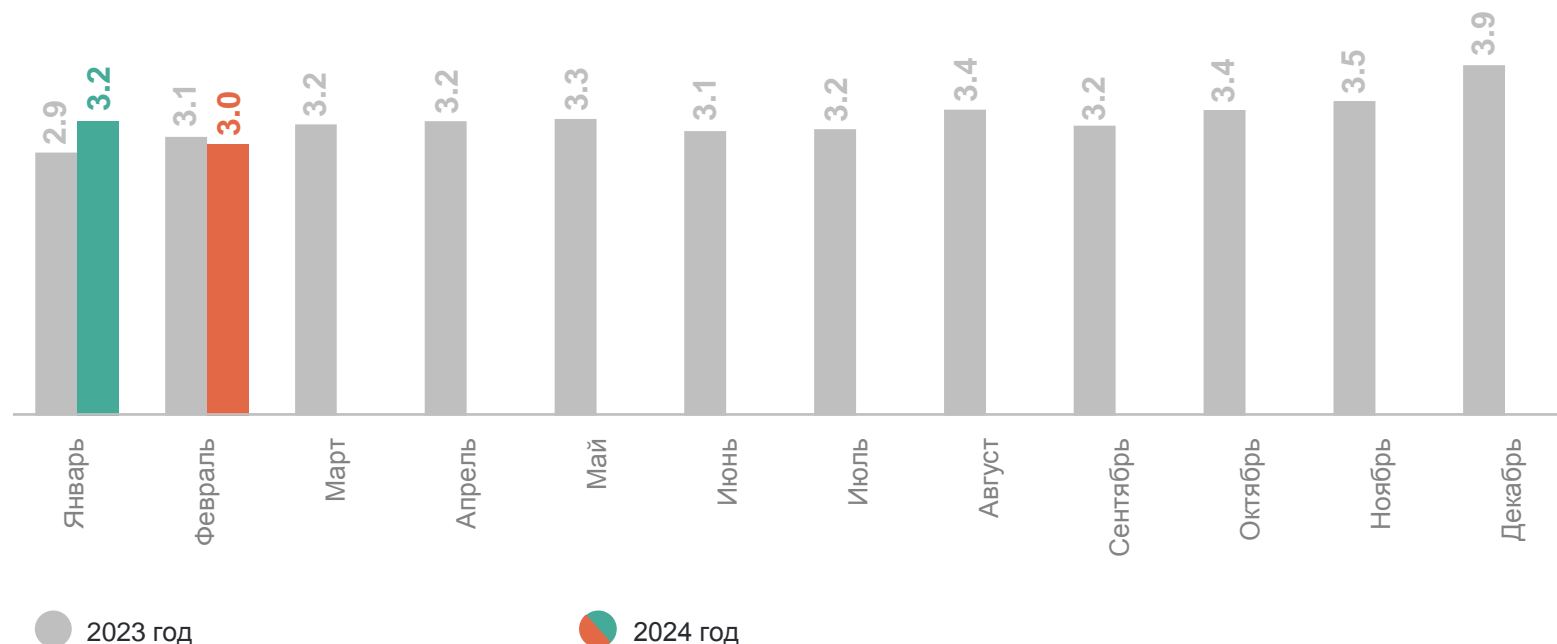
ПЕТРОСТАТ

Январь – февраль 2024

**6.2** тыс. тонн

к январю – февралю 2023

**104.6%**



# ПРОИЗВОДСТВО ОВЕЦ И КОЗ НА УБОЙ (В ЖИВОМ ВЕСЕ)

в хозяйствах всех категорий, тонн

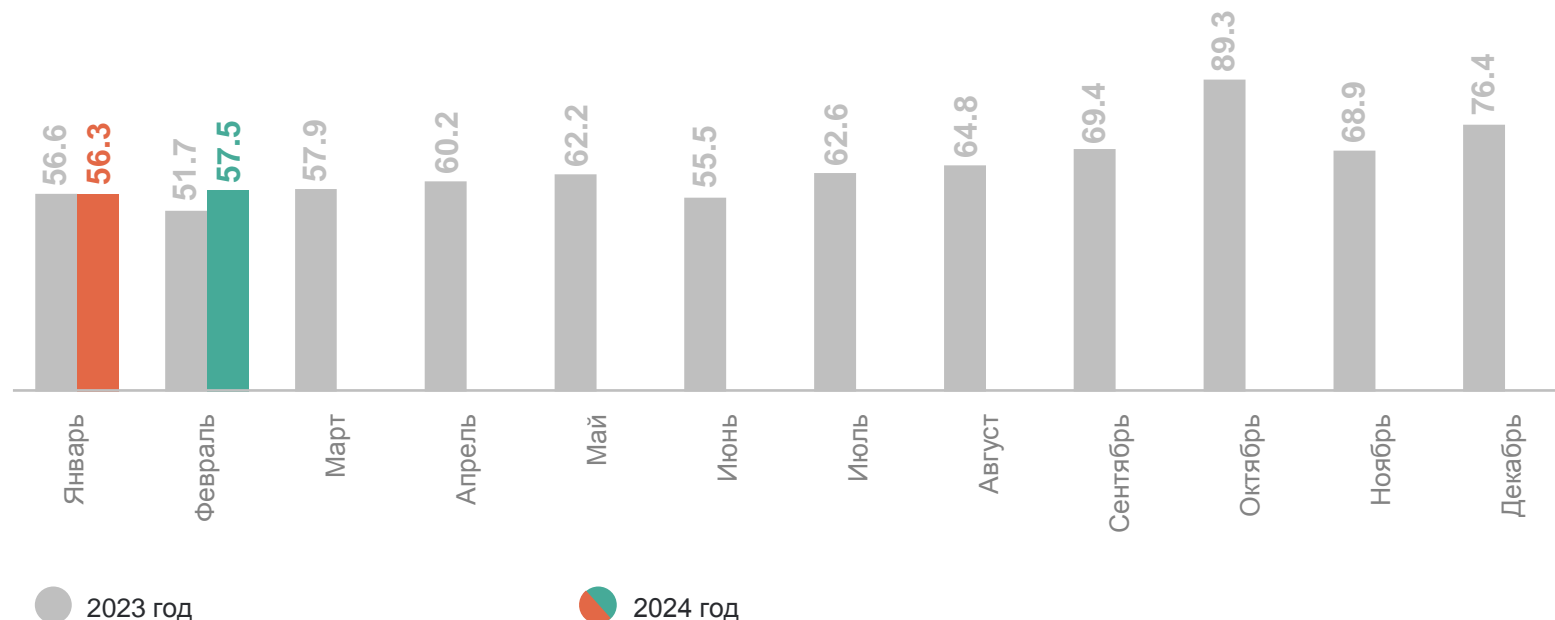
ПЕТРОСТАТ

Январь – февраль 2024

**113.9** тонн

к январю – февралю 2023

**105.2%**



# ПРОИЗВОДСТВО ПТИЦЫ НА УБОЙ (В ЖИВОМ ВЕСЕ)

в хозяйствах всех категорий, тыс. тонн

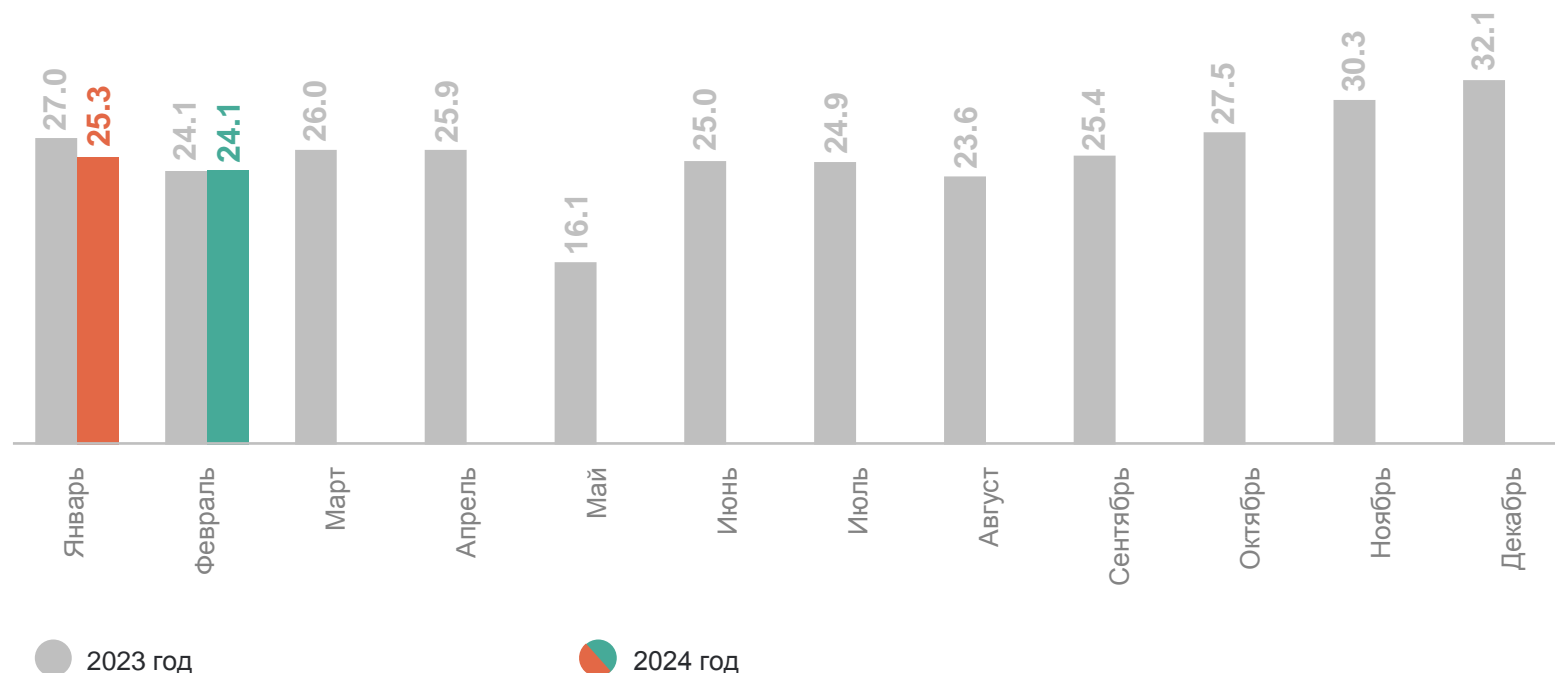
ПЕТРОСТАТ

Январь – февраль 2024

**49.4** тыс. тонн

к январю – февралю 2023

**96.7** %



# ПРОИЗВОДСТВО МОЛОКА ВСЕХ ВИДОВ

в хозяйствах всех категорий, тыс. тонн

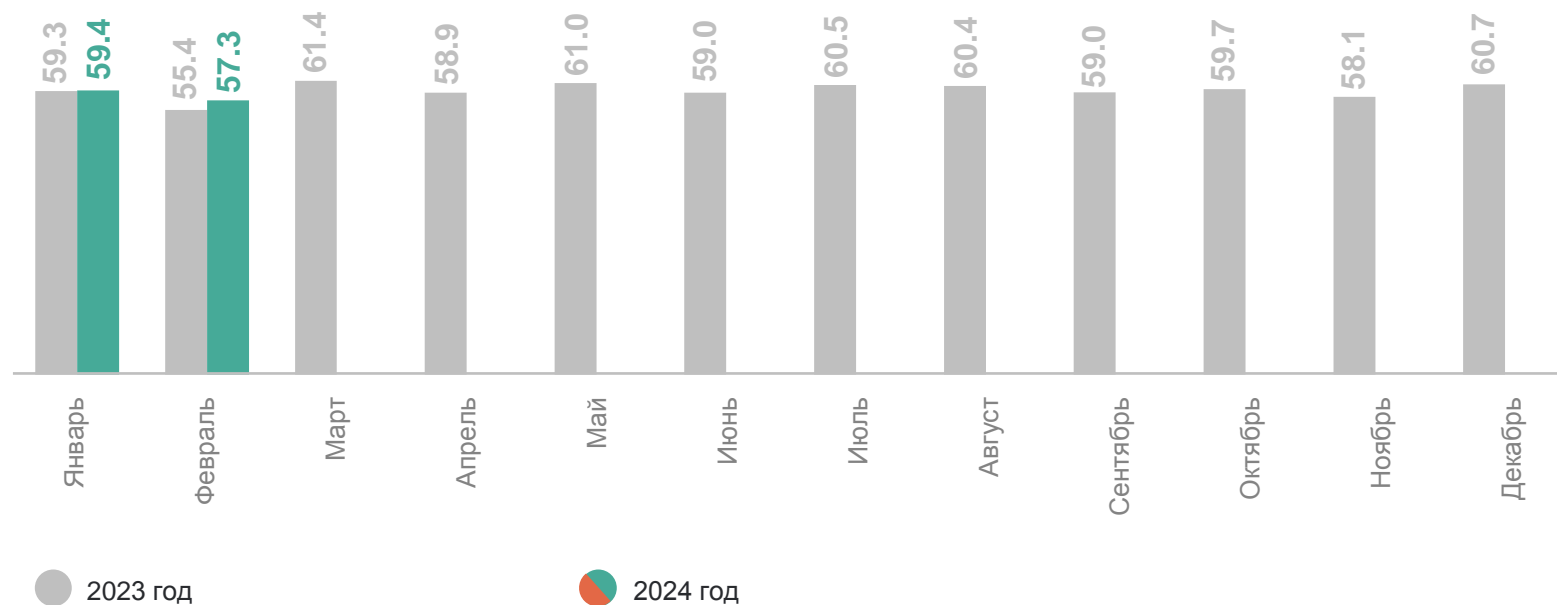
ПЕТРОСТАТ

Январь – февраль 2024

**116.7** тыс. тонн

к январю – февралю 2023

**101.8%**



# ПРОИЗВОДСТВО ЯИЦ ВСЕХ ВИДОВ

в хозяйствах всех категорий, млн штук

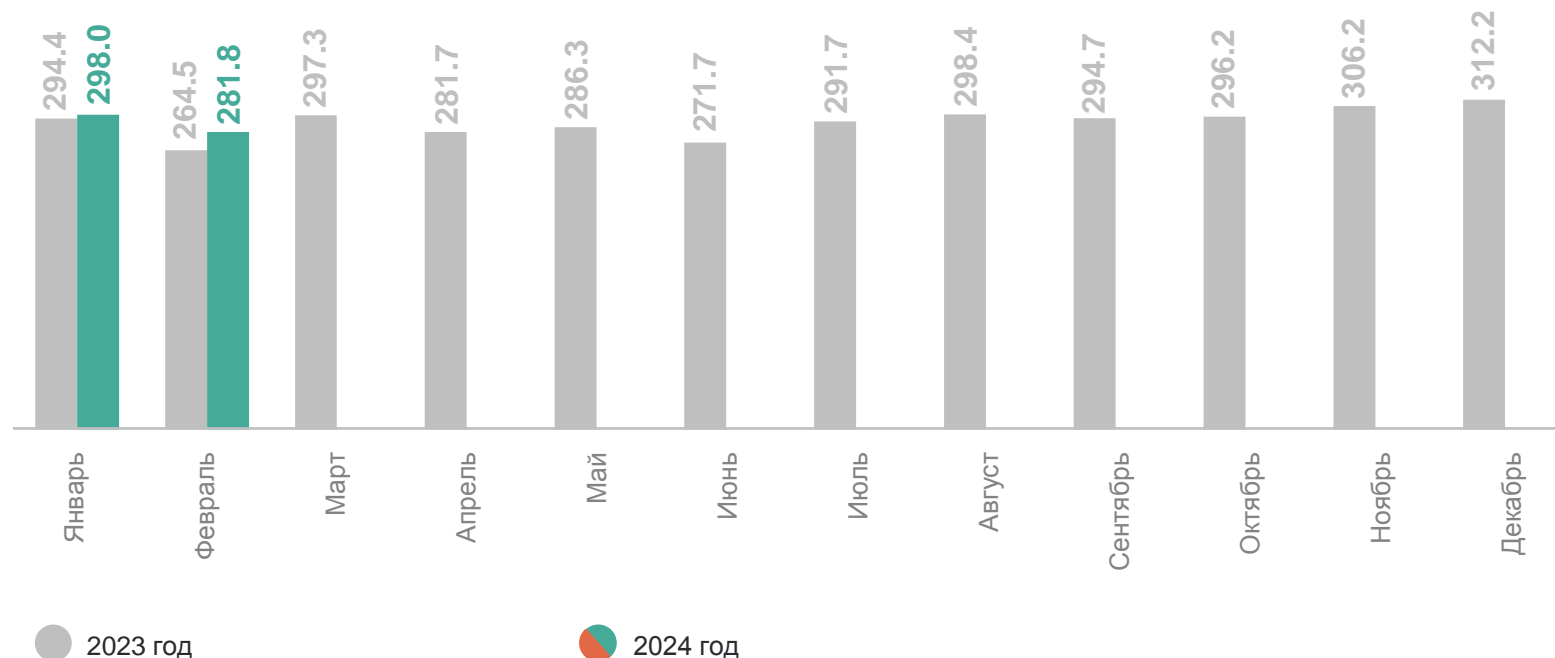
ПЕТРОСТАТ

Январь – февраль 2024

**579.8** млн штук

к январю – февралю 2023

**103.7%**






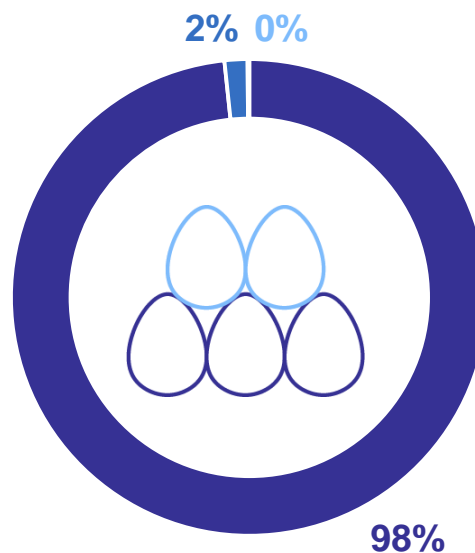
# СТРУКТУРА ПРОИЗВОДСТВА ПО КАТЕГОРИЯМ ХОЗЯЙСТВ

февраль 2024

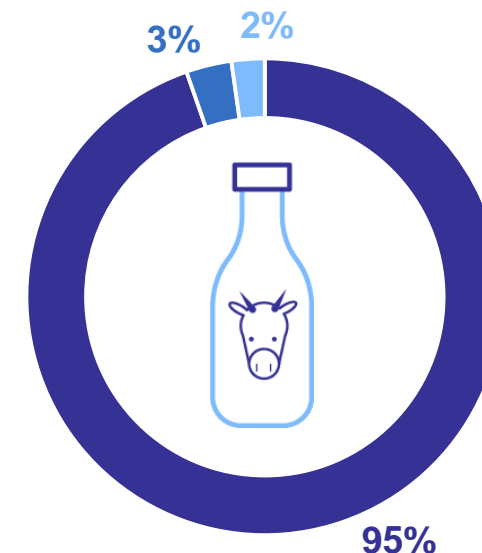
ПЕТРОСТАТ



Скот и птица на убой (в живом весе)



Яйца



Молоко

● Сельскохозяйственные организации

● Хозяйства населения

● Крестьянские (фермерские) хозяйства и индивидуальные предприниматели

# 3

## Расчетные показатели в сельскохозяйственных организациях

# НАДОЙ МОЛОКА НА 1 КОРОВУ В СЕЛЬСКОХОЗЯЙСТВЕННЫХ ОРГАНИЗАЦИЯХ

ПЕТРОСТАТ

без субъектов малого предпринимательства и подсобных хозяйств несельскохозяйственных организаций

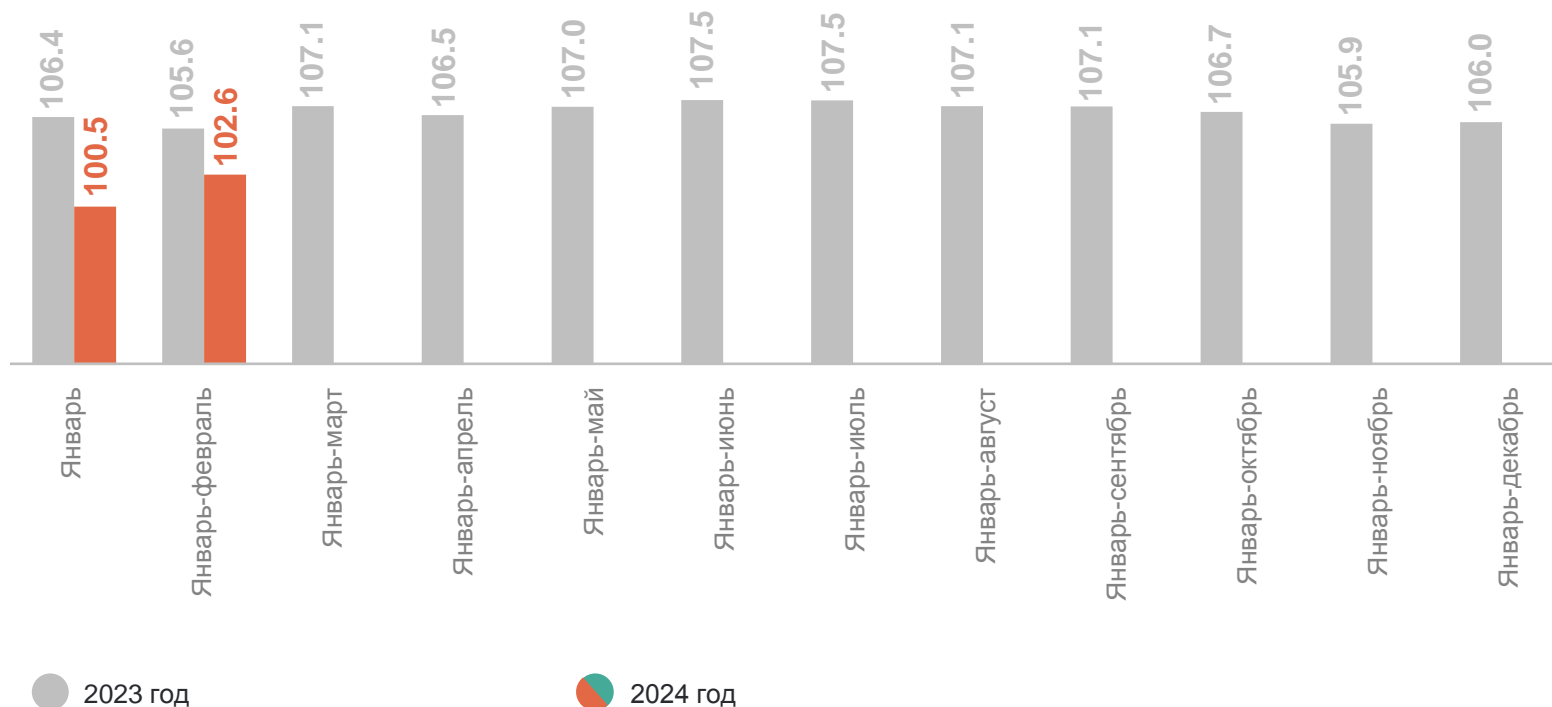
Январь – февраль 2024

**1719** килограмм

к январю – февралю 2023

**102.6** %

Темп роста к соответствующему периоду предыдущего года,  
в процентах



# СРЕДНЯЯ ЯЙЦЕНОСКОСТЬ 1 КУРИЦЫ – НЕСУШКИ В СЕЛЬСКОХОЗЯЙСТВЕННЫХ ОРГАНИЗАЦИЯХ

ПЕТРОСТАТ

без субъектов малого предпринимательства и подсобных хозяйств несельскохозяйственных организаций

Январь – февраль 2024

**51** штука

к январю – февралю 2023

**98.1** %

Темп роста к соответствующему периоду предыдущего года,  
в процентах

