



УПРАВЛЕНИЕ ФЕДЕРАЛЬНОЙ СЛУЖБЫ  
ГОСУДАРСТВЕННОЙ СТАТИСТИКИ  
ПО Г. САНКТ-ПЕТЕРБУРГУ  
И ЛЕНИНГРАДСКОЙ ОБЛАСТИ

# ОПЕРАТИВНЫЕ ДАННЫЕ О СОСТОЯНИИ ЖИВОТНОВОДСТВА

январь – декабрь 2023

---

Ленинградская область (включая организации,  
находящиеся на территории Санкт-Петербурга)

# СОДЕРЖАНИЕ

Поголовье скота и птицы	3
Производство (в живом весе) по видам скота и птицы	9
Расчетные показатели в сельскохозяйственных организациях	18

1

## Поголовье скота и птицы

# ПОГОЛОВЬЕ КРУПНОГО РОГАТОГО СКОТА

в хозяйствах всех категорий на конец месяца, тыс. голов

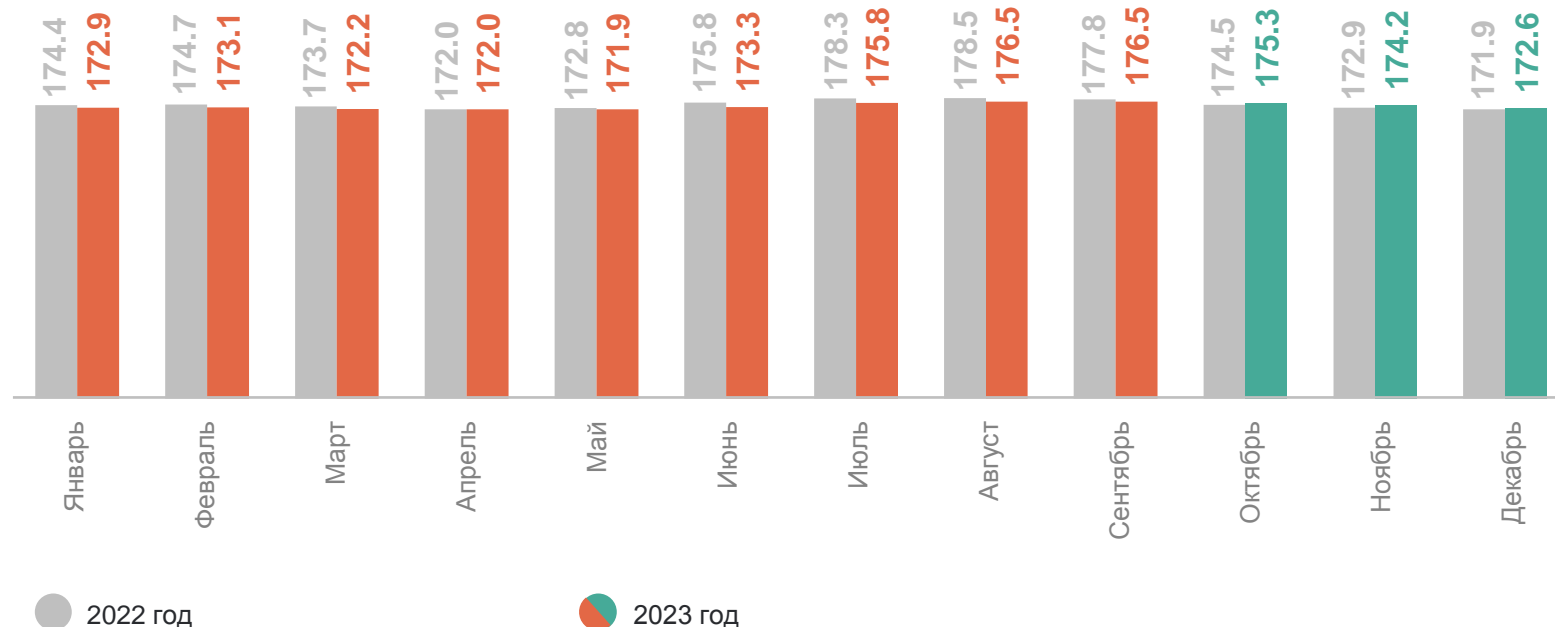
ПЕТРОСТАТ

Декабрь 2023  
к декабрю 2022

**100.4%**

Декабрь 2022  
к декабрю 2021

**98.6%**



# ПОГОЛОВЬЕ СВИНЕЙ

в хозяйствах всех категорий на конец месяца, тыс. голов

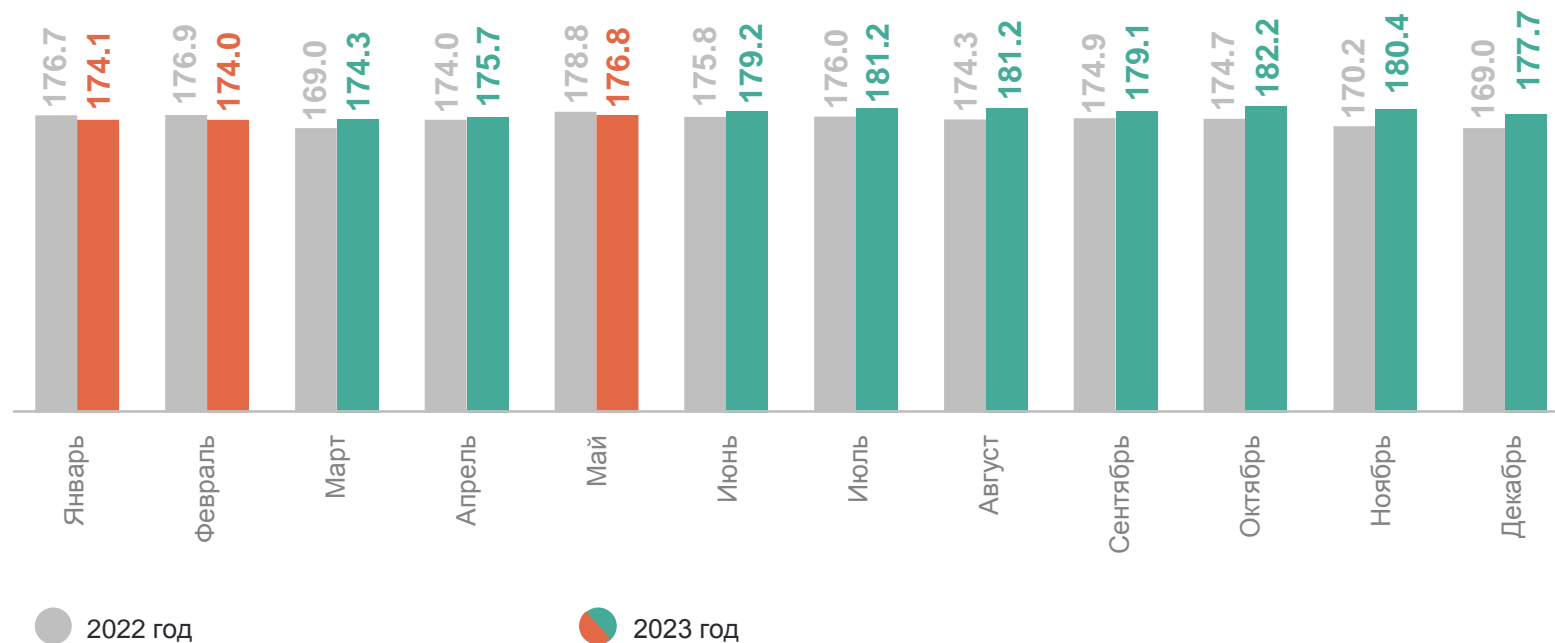
ПЕТРОСТАТ

Декабрь 2023  
к декабрю 2022

**105.1 %**

Декабрь 2022  
к декабрю 2021

**93.3 %**



# ПОГОЛОВЬЕ ОВЕЦ И КОЗ

в хозяйствах всех категорий на конец месяца, тыс. голов

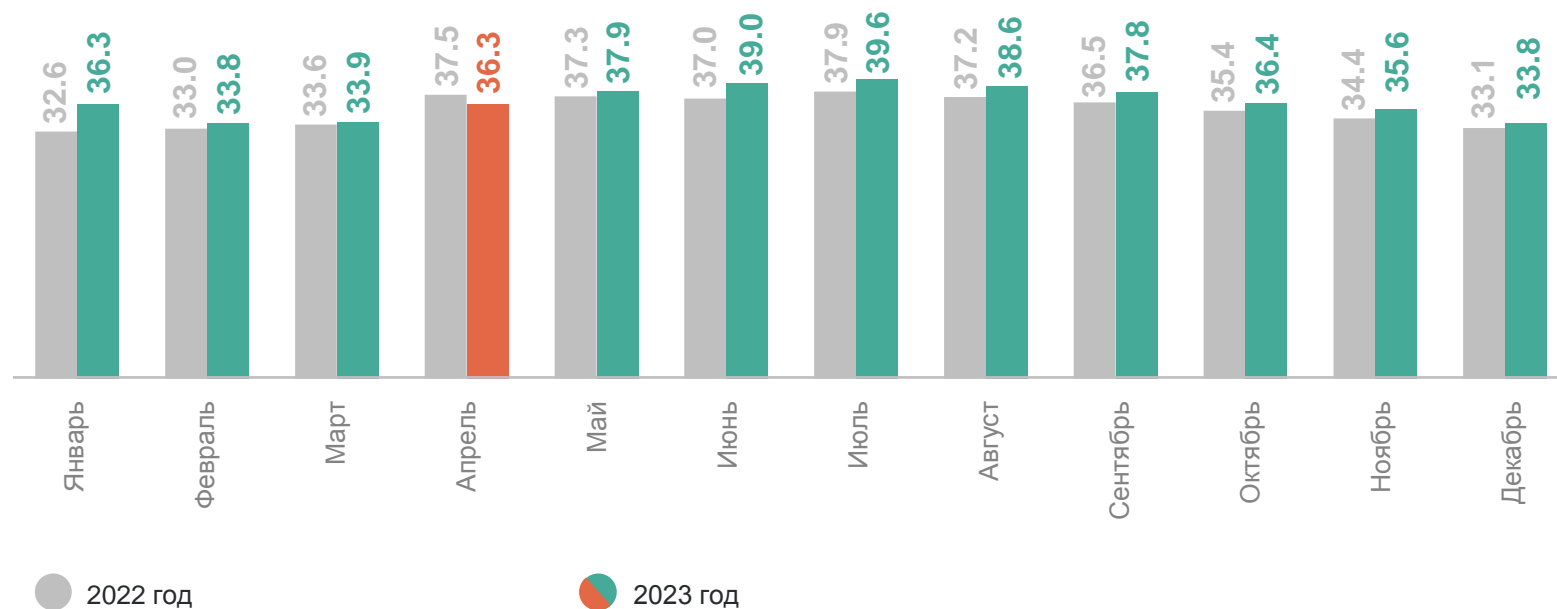
ПЕТРОСТАТ

Декабрь 2023  
к декабрю 2022

**102.1 %**

Декабрь 2022  
к декабрю 2021

**100.7 %**



# ПОГОЛОВЬЕ ПТИЦЫ

в хозяйствах всех категорий на конец месяца, млн голов

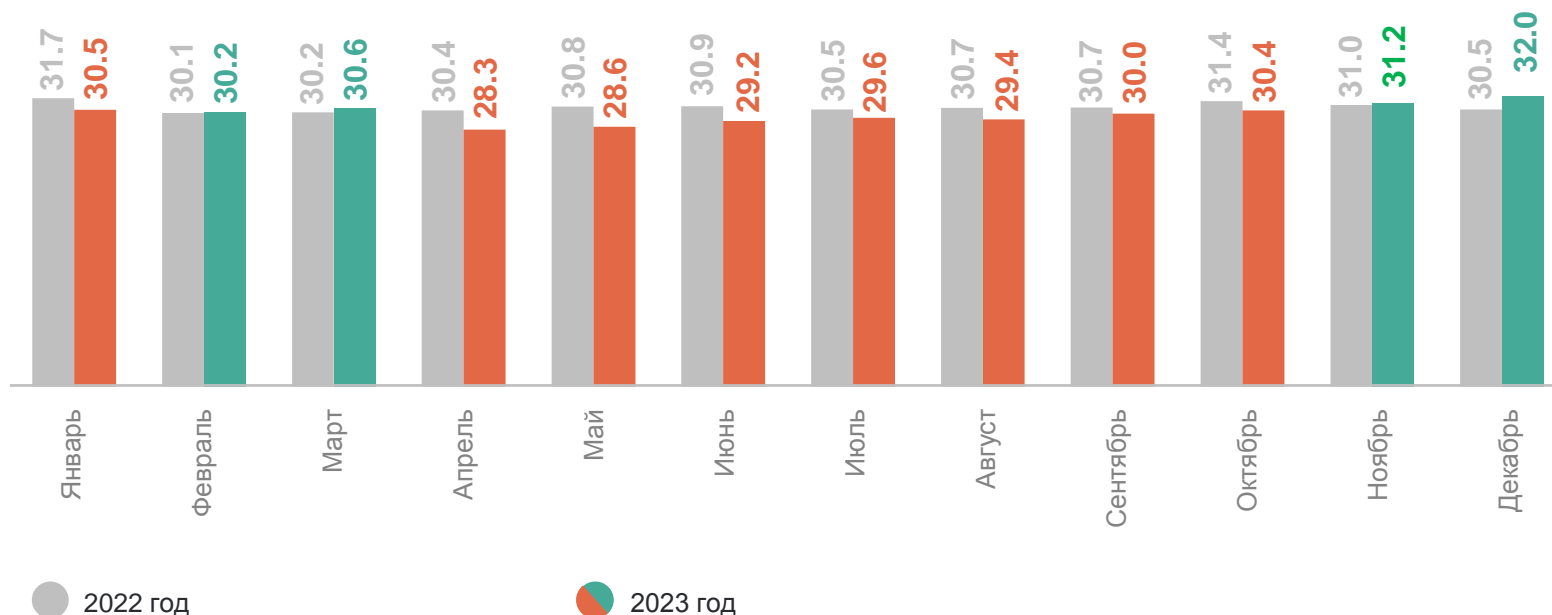
ПЕТРОСТАТ

Декабрь 2023  
к декабрю 2022

104.9%

Декабрь 2022  
к декабрю 2021

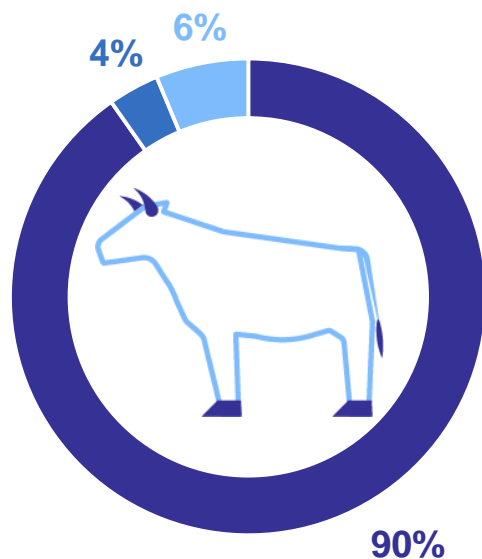
98.7%




# СТРУКТУРА ПОГОЛОВЬЯ ПО КАТЕГОРИЯМ ХОЗЯЙСТВ

декабрь 2023


ПЕТРОСТАТ



Крупный рогатый скот



Свиньи



Птица

● Сельскохозяйственные организации

● Хозяйства населения

● Крестьянские (фермерские) хозяйства и индивидуальные предприниматели



**2**

**Производство (в живом весе)  
по видам скота и птицы**

# ПРОИЗВОДСТВО СКОТА И ПТИЦЫ НА УБОЙ (В ЖИВОМ ВЕСЕ)

в хозяйствах всех категорий, тонн

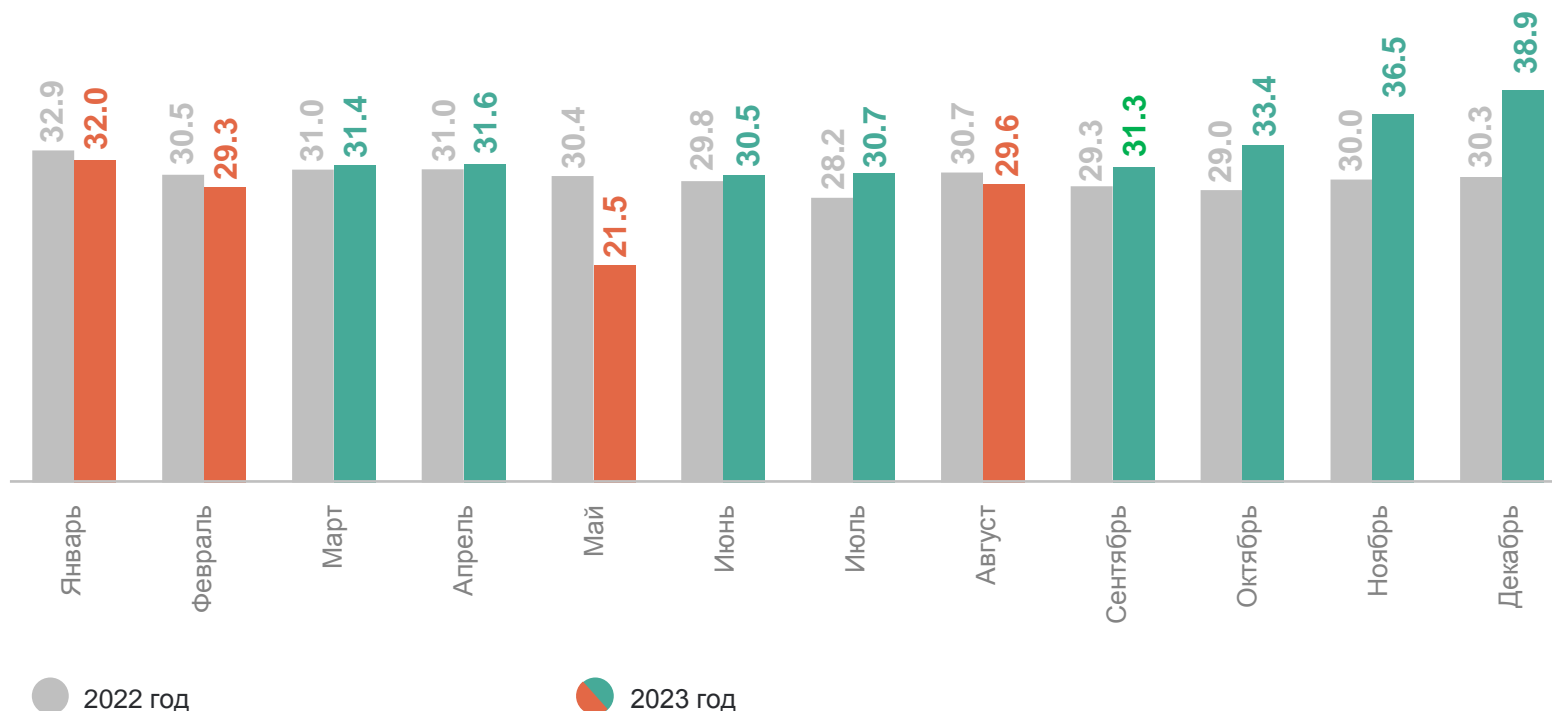
ПЕТРОСТАТ

Январь – декабрь 2023

**376.6** ТЫС. ТОНН

к январю – декабрю 2022

**103.7** %



# ПРОИЗВОДСТВО КРУПНОГО РОГАТОГО СКОТА НА УБОЙ (В ЖИВОМ ВЕСЕ)

В хозяйствах всех категорий, тыс. тонн

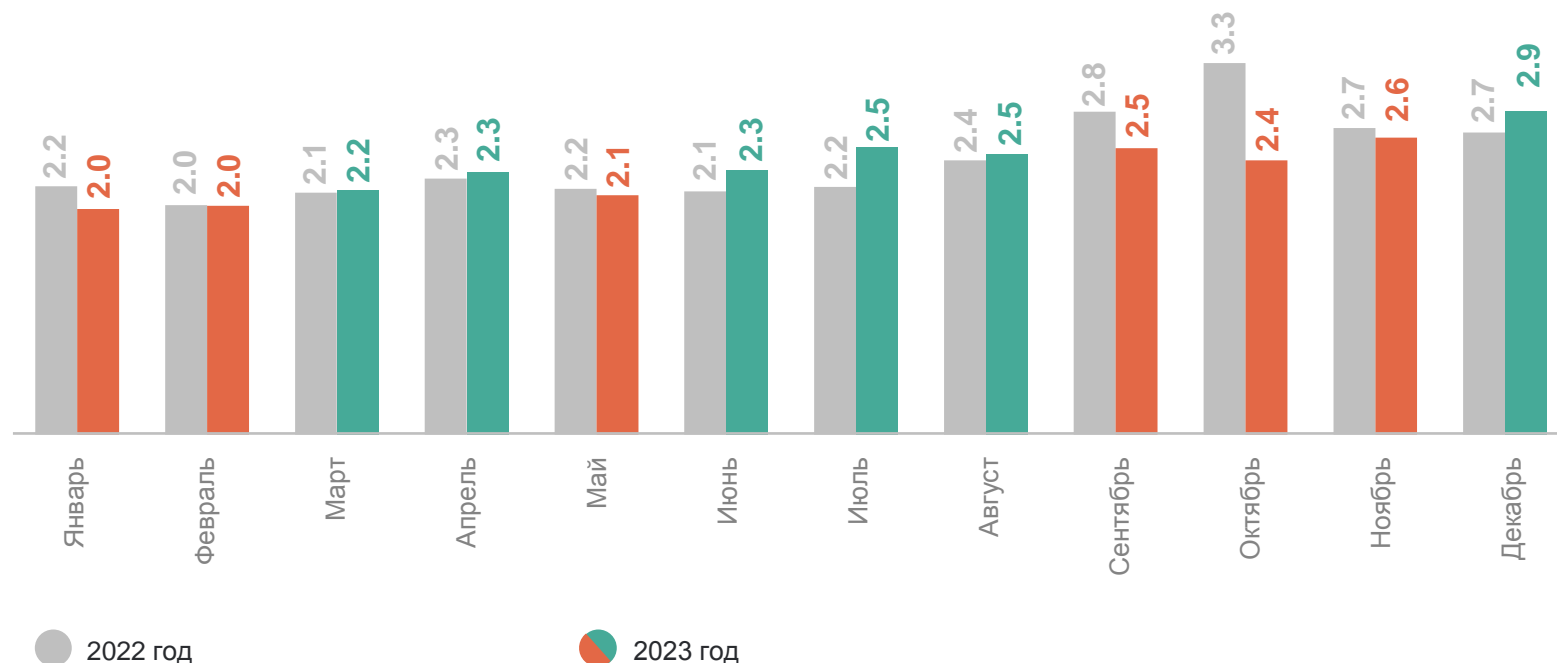
ПЕТРОСТАТ

Январь – декабрь 2023

**28.3** ТЫС. ТОНН

к январю – декабрю 2022

**97.7** %



# ПРОИЗВОДСТВО СВИНЕЙ НА УБОЙ (В ЖИВОМ ВЕСЕ)

В хозяйствах всех категорий, тыс. тонн

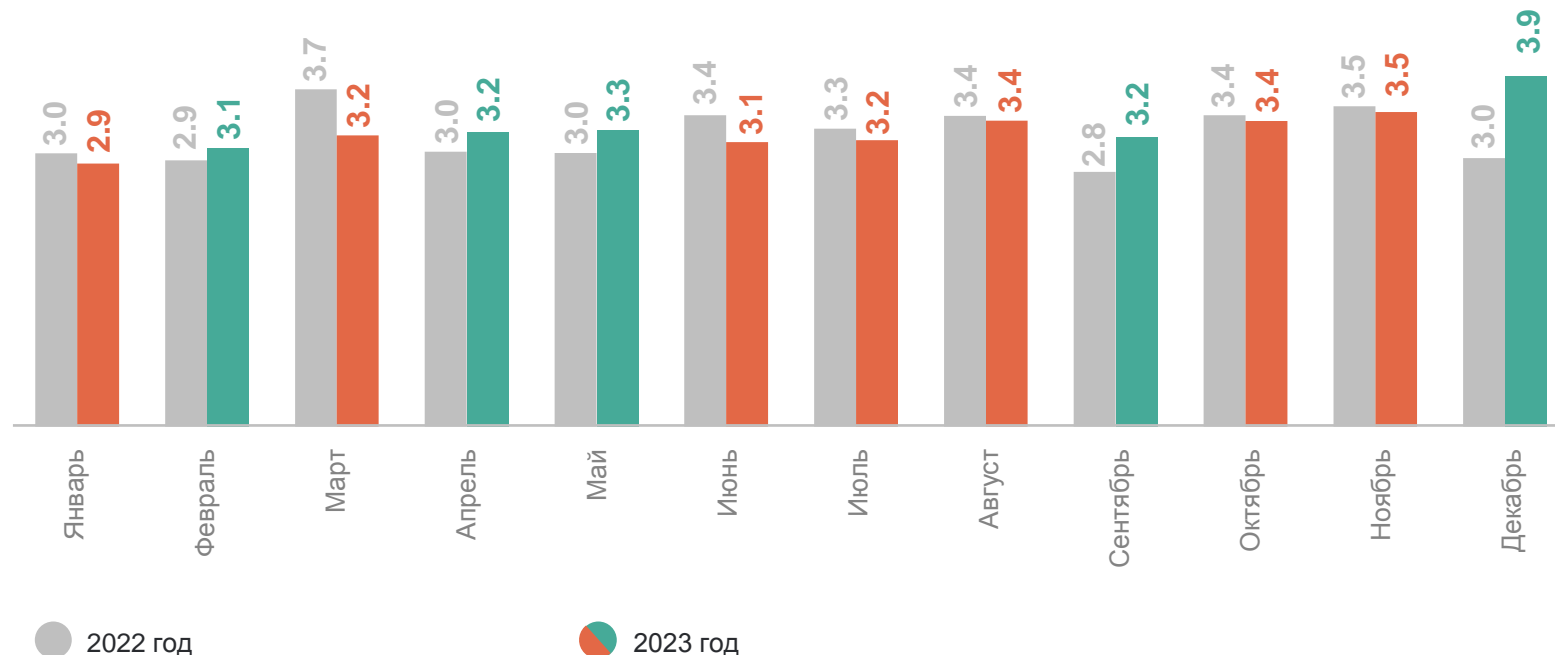
ПЕТРОСТАТ

Январь – декабрь 2023

**39.2** тыс. тонн

к январю – декабрю 2022

**101.7%**



# ПРОИЗВОДСТВО ОВЕЦ И КОЗ НА УБОЙ (В ЖИВОМ ВЕСЕ)

в хозяйствах всех категорий, тонн

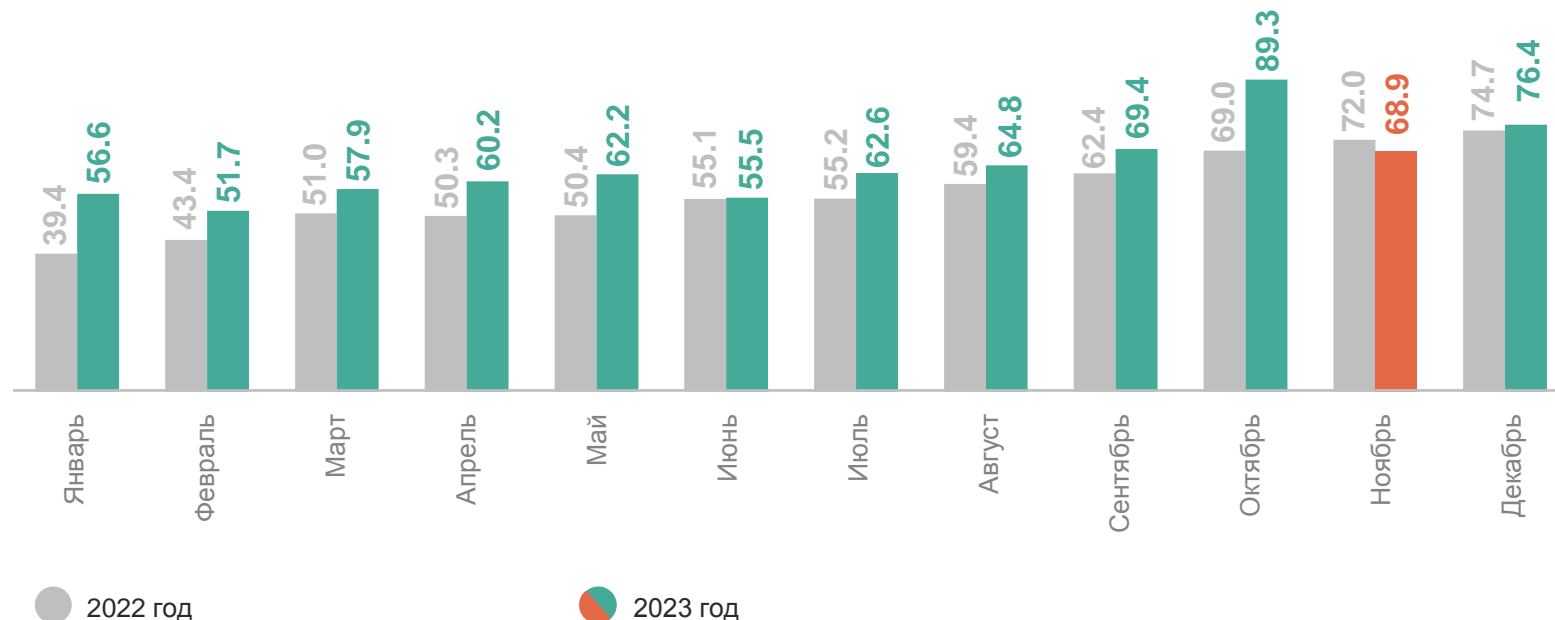
ПЕТРОСТАТ

Январь – декабрь 2023

**775.3** тонн

к январю – декабрю 2022

**113.6** %



# ПРОИЗВОДСТВО ПТИЦЫ НА УБОЙ (В ЖИВОМ ВЕСЕ)

в хозяйствах всех категорий, тыс. тонн

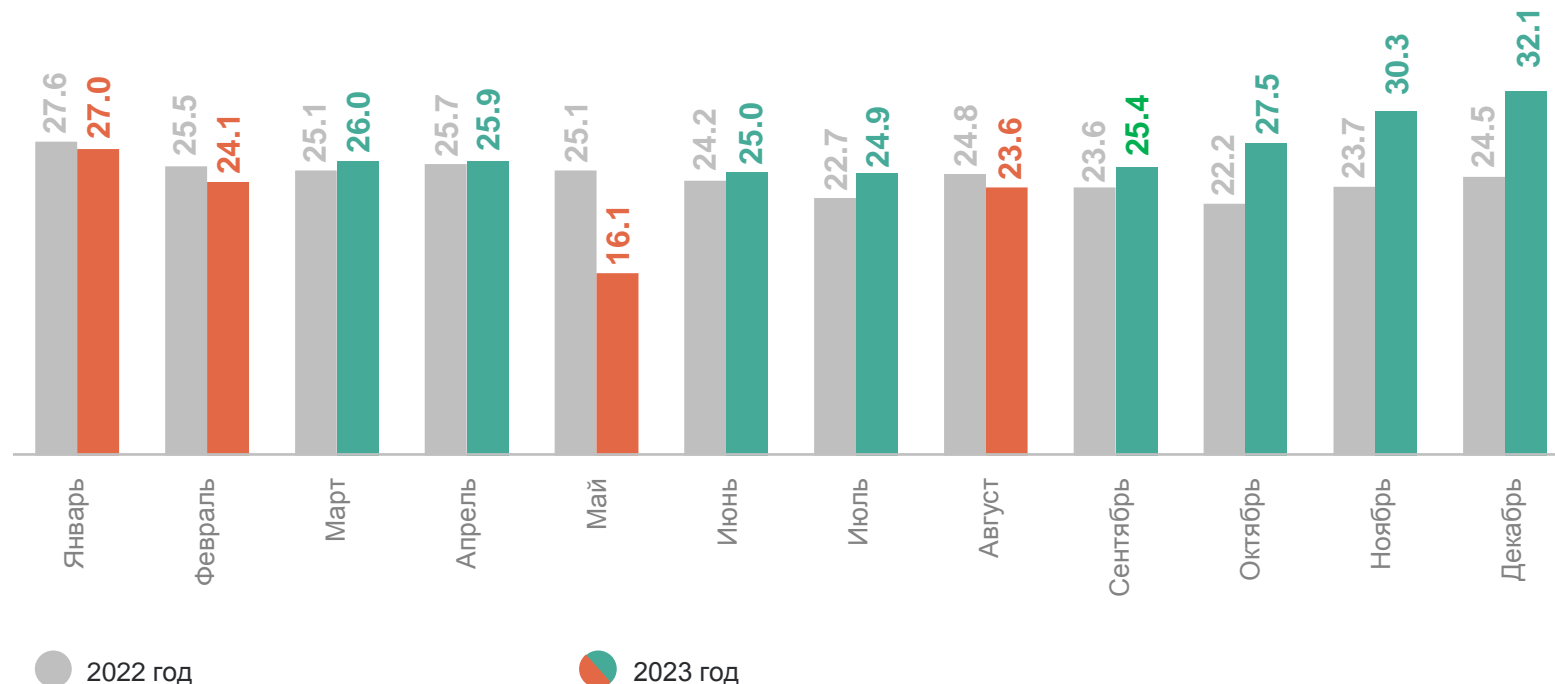
ПЕТРОСТАТ

Январь – декабрь 2023

**307.9** тыс. тонн

к январю – декабрю 2022

**104.5%**



# ПРОИЗВОДСТВО МОЛОКА ВСЕХ ВИДОВ

в хозяйствах всех категорий, тыс. тонн

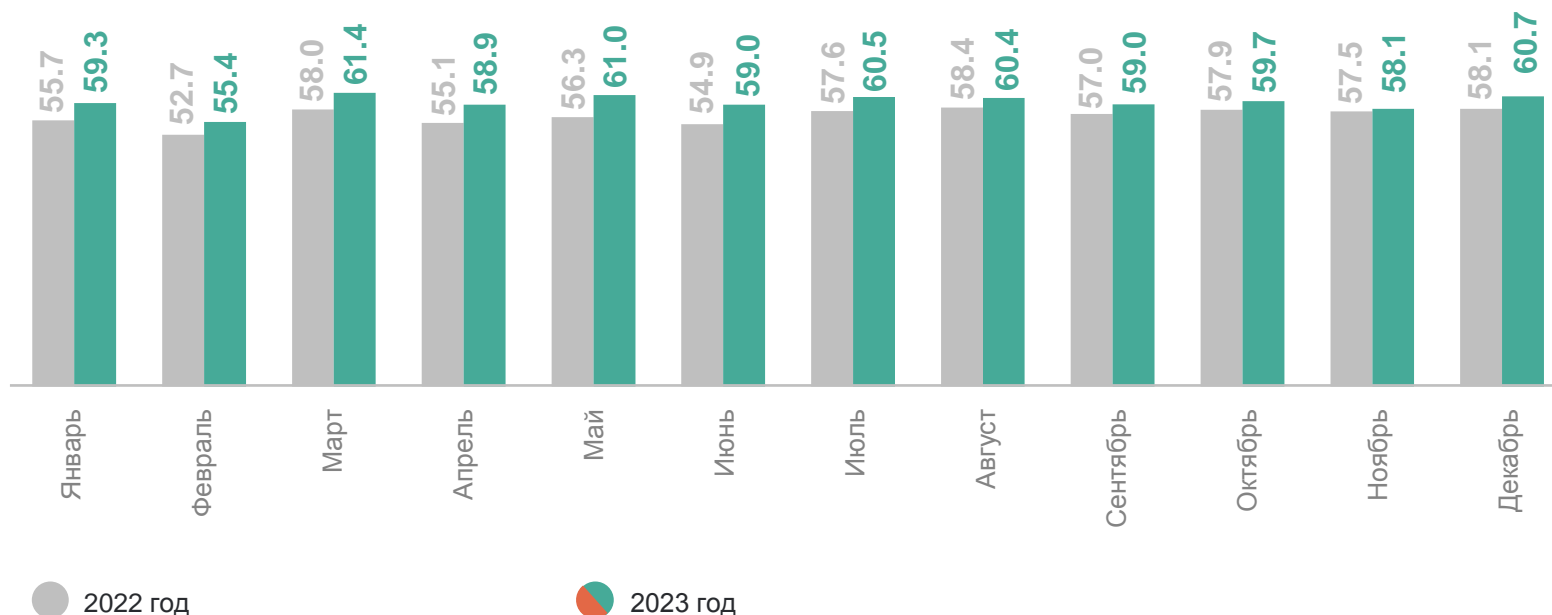
ПЕТРОСТАТ

Январь – декабрь 2023

**713.3** тыс. тонн

к январю – декабрю 2022

**105.0%**



# ПРОИЗВОДСТВО ЯИЦ ВСЕХ ВИДОВ

в хозяйствах всех категорий, млн штук

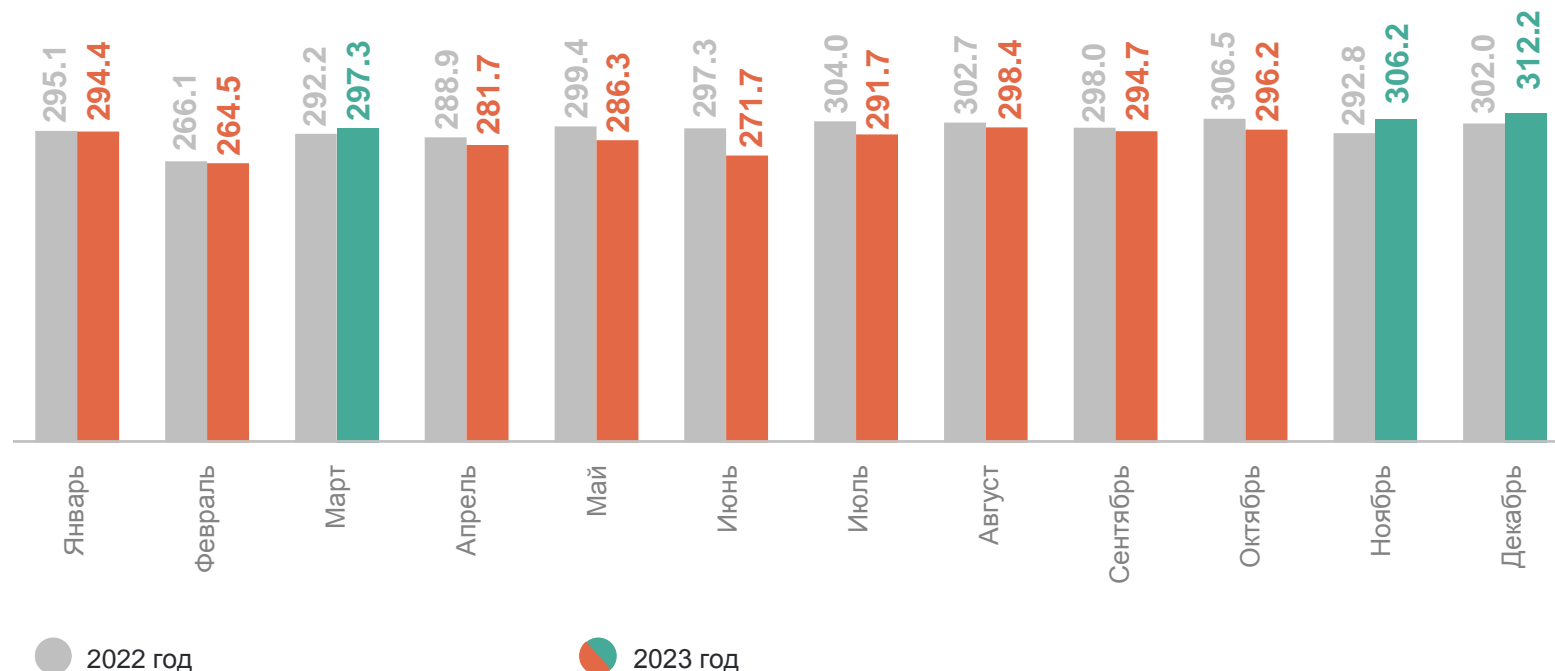
ПЕТРОСТАТ

Январь – декабрь 2023

**3495.4** млн штук

к январю – декабрю 2022

**98.6** %






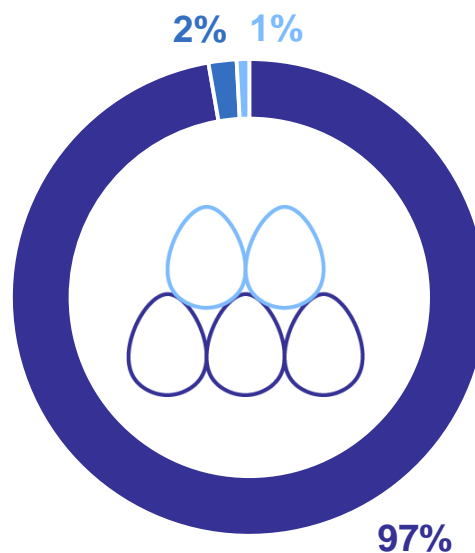
# СТРУКТУРА ПРОИЗВОДСТВА ПО КАТЕГОРИЯМ ХОЗЯЙСТВ

декабрь 2023

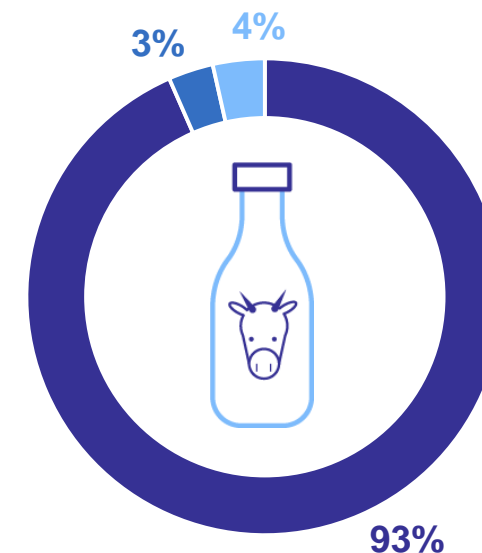
ПЕТРОСТАТ



Скот и птица на убой (в живом весе)



Яйца



Молоко

● Сельскохозяйственные организации

● Хозяйства населения

● Крестьянские (фермерские) хозяйства и индивидуальные предприниматели

# 3

## Расчетные показатели в сельскохозяйственных организациях

# НАДОЙ МОЛОКА НА 1 КОРОВУ В СЕЛЬСКОХОЗЯЙСТВЕННЫХ ОРГАНИЗАЦИЯХ

ПЕТРОСТАТ

без микропредприятий и подсобных хозяйств несельскохозяйственных организаций

Январь – декабрь 2023

**9916** килограмм

к январю – декабрю 2022

**104.0** %

Темп роста к соответствующему периоду предыдущего года,  
в процентах



# СРЕДНЯЯ ЯЙЦЕНОСКОСТЬ 1 КУРИЦЫ – НЕСУШКИ В СЕЛЬСКОХОЗЯЙСТВЕННЫХ ОРГАНИЗАЦИЯХ

ПЕТРОСТАТ

без субъектов малого предпринимательства и подсобных хозяйств несельскохозяйственных организаций

Январь – декабрь 2023

**317** штук

к январю – декабрю 2022

**97.5** %

Темп роста к соответствующему периоду предыдущего года,  
в процентах

