
Управление Федеральной службы
государственной статистики
по г. Санкт-Петербургу и Ленинградской области
(ПЕТРОСТАТ)

**Малое и среднее
предпринимательство
в Санкт-Петербурге
в 2019 году**

СТАТИСТИЧЕСКИЙ СБОРНИК

Исх. № СГ – 130/1058
от 30.10.2020 г.

**Санкт-Петербург
2020**

Редакционная коллегия:

О.Н. Никифоров – председатель редакционной коллегии

**С.М. Горохова, Л.В. Дмитриева, С.А. Тимофеева, А.И. Филиппова,
С.В. Черных, Е.В. Чуприна**

“Малое и среднее предпринимательство в Санкт-Петербурге в 2019 году”.
Стат.сб./Петростат. – СПб., 2019. – 87 с.

Сборник подготовлен отделом статистики предприятий с использованием материалов других отделов Петростата.

Петростат является собственником государственной статистической информации на территории Санкт-Петербурга и Ленинградской области и обладает исключительными правами на издание и распространение статистических публикаций. При использовании материалов органов государственной статистики ссылка на источник обязательна.

Код издания
по каталогу 13000120
<http://petrostat.gks.ru>
E-mail: petrostat@gks.ru
© Петростат, 2020

В издании представлены статистические данные по основным экономическим показателям деятельности малых и средних предприятий: численность занятых, оборот организаций по видам экономической деятельности. Помещены данные бухгалтерской (финансовой) отчетности, характеризующие финансовое состояние организаций малого и среднего бизнеса. Приведены отдельные сравнения с субъектами Северо-Западного Федерального округа.

Информация по бухгалтерской (финансовой) отчетности за 2019 год сформирована на основании данных, полученных из государственного информационного ресурса бухгалтерской (финансовой) отчетности (оператор – ФНС России) по состоянию на 3 августа 2020 года и данных, представленных в органы государственной статистики. Без банков, страховых и бюджетных организаций.

Список сокращений:

р. раз
руб. рублей
тыс. тысяча
млн. миллион
млрд. миллиард

В сборнике приняты условные обозначения:

– явление отсутствует
0,0 небольшая величина
х невозможность явления или сопоставления
... информация не публикуется в целях обеспечения конфиденциальности первичных статистических данных, полученных от организаций, в соответствии с Федеральным Законом от 29.11.2007 №282-ФЗ.

В отдельных случаях незначительное расхождение между итогом и суммой слагаемых объясняются округлением данных.

СОДЕРЖАНИЕ

Основные показатели деятельности малых и средних предприятия	6
Основные показатели деятельности индивидуальных предпринимателей	6
Средняя численность работников по видам экономической деятельности	7
Распределение средней численности работников средних предприятий по видам экономической деятельности.....	9
Распределение средней численности работников малых предприятий по видам экономической деятельности	10
Среднемесячная начисленная заработная плата работников предприятий по видам экономической деятельности	11
Оборот предприятий по видам экономической деятельности.....	16
Распределение оборота средних предприятий по видам экономической деятельности	21
Распределение оборота малых предприятий по видам экономической деятельности	22
ОСНОВНЫЕ ПОКАЗАТЕЛИ ФИНАНСОВОГО СОСТОЯНИЯ МАЛЫХ И СРЕДНИХ ПРЕДПРИЯТИЙ.....	23
Сальдированный финансовый результат (прибыль минус убыток) предприятий по видам экономической деятельности в 2018 году.....	23
Сальдированный финансовый результат (прибыль минус убыток) организаций по видам экономической деятельности в 2019 году	25
Распределение предприятий по финансовым результатам по видам экономической деятельности в 2018 году	27
Распределение предприятий по финансовым результатам по видам экономической деятельности в 2019 году	32
Внеоборотные активы по видам экономической деятельности в 2018 году	37
Внеоборотные активы по видам экономической деятельности в 2019 году	42
Оборотные активы по видам экономической деятельности в 2018 году	47

Оборотные активы	
по видам экономической деятельности в 2019 году	53
Источники образования имущества	
по видам экономической деятельности в 2018 году	59
Источники образования имущества	
по видам экономической деятельности в 2019 году	64
Рентабельность (убыточность) проданных товаров, продукции (работ, услуг) и активов по видам экономической деятельности в 2018 году	69
Рентабельность (убыточность) проданных товаров, продукции (работ, услуг) и активов по видам экономической деятельности в 2019 году	71
Платежеспособность и финансовая устойчивость	
по видам экономической деятельности в 2018 году	73
Платежеспособность и финансовая устойчивость	
по видам экономической деятельности в 2019 году	75
ИНДИВИДУАЛЬНЫЕ ПРЕДПРИНИМАТЕЛИ.....	77
Основные показатели деятельности индивидуальных предпринимателей по видам экономической деятельности в 2018 году ...	77
Основные показатели деятельности индивидуальных предпринимателей по видам экономической деятельности в 2019 году ...	79
СРАВНИТЕЛЬНЫЕ ДАННЫЕ	
ПО РЕГИОНАМ СЕВЕРО-ЗАПАДНОГО ФЕДЕРАЛЬНОГО ОКРУГА	81
Удельный вес малых предприятий субъектов Российской Федерации, находящихся в пределах Северо-Западного Федерального округа, в численности работников и обороте по России	82
Удельный вес регионов в средней численности работников Северо-Западного Федерального округа.....	83
Удельный вес регионов в обороте малых предприятий Северо-Западного Федерального округа.....	84
Методологические пояснения.....	85

**ОСНОВНЫЕ ПОКАЗАТЕЛИ ДЕЯТЕЛЬНОСТИ
МАЛЫХ И СРЕДНИХ ПРЕДПРИЯТИЯ**

	Средние предприятия		Малые предприятия		в том числе микропредприятия	
	2018	2019	2018	2019	2018	2019
Средняя численность, тыс. человек	94,4	81,3	717,2	725,9	369,3	369,1
Оборот предприятий, млрд. рублей	711,8	637,8	4149,5	4478,1	2071,8	2285,0

**ОСНОВНЫЕ ПОКАЗАТЕЛИ ДЕЯТЕЛЬНОСТИ
ИНДИВИДУАЛЬНЫХ ПРЕДПРИНИМАТЕЛЕЙ**

	2018	2019
Численность фактически действующих индивидуальных предпринимателей, тыс. человек	100,9	95,8
Объем выручки от продажи товаров, продукции, работ и услуг, млрд. рублей	520,6	514,3

**СРЕДНЯЯ ЧИСЛЕННОСТЬ РАБОТНИКОВ
ПО ВИДАМ ЭКОНОМИЧЕСКОЙ ДЕЯТЕЛЬНОСТИ**

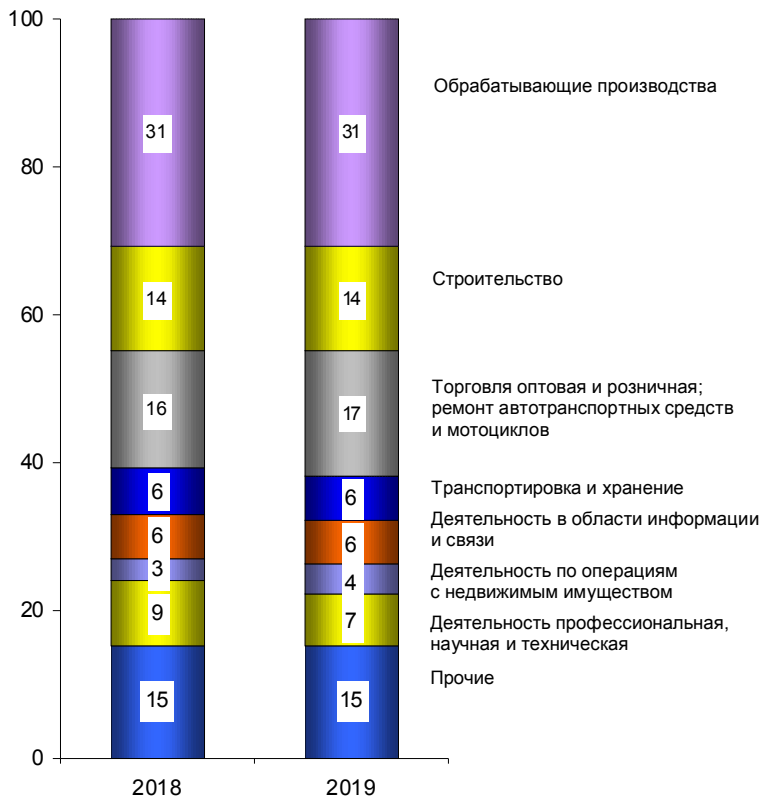
(человек)

	Средние предприятия		Малые предприятия		в том числе микропредприятия	
	2018	2019	2018	2019	2018	2019
Всего	94376	81263	717209	725909	369316	369053
в том числе:						
сельское, лесное хозяйство, охота, рыболовство и рыбоводство	281	138	1349	1205	583	428
добыча полезных ископаемых	–	–	397	726	29	249
обрабатывающие производства	29063	25379	101536	102230	39813	30741
обеспечение электрической энергией, газом и паром; кондиционирование воздуха	715	924	3648	3803	749	806
водоснабжение; водоотведение, организация сбора и утилизации отходов, деятельность по ликвидации загрязнений	–	–	3229	3069	1326	699
строительство	13260	10931	75041	93670	39548	53673
торговля оптовая и розничная; ремонт автотранспортных средств и мотоциклов	15336	13592	200586	187834	115073	105495
в том числе торговля:						
автотранспортными средствами и мотоциклами и их ремонт	1305	1371	25441	20634	11197	11315
оптовая, кроме торговли автотранспортными средствами и мотоциклами	12507	10309	132437	125405	82869	73175

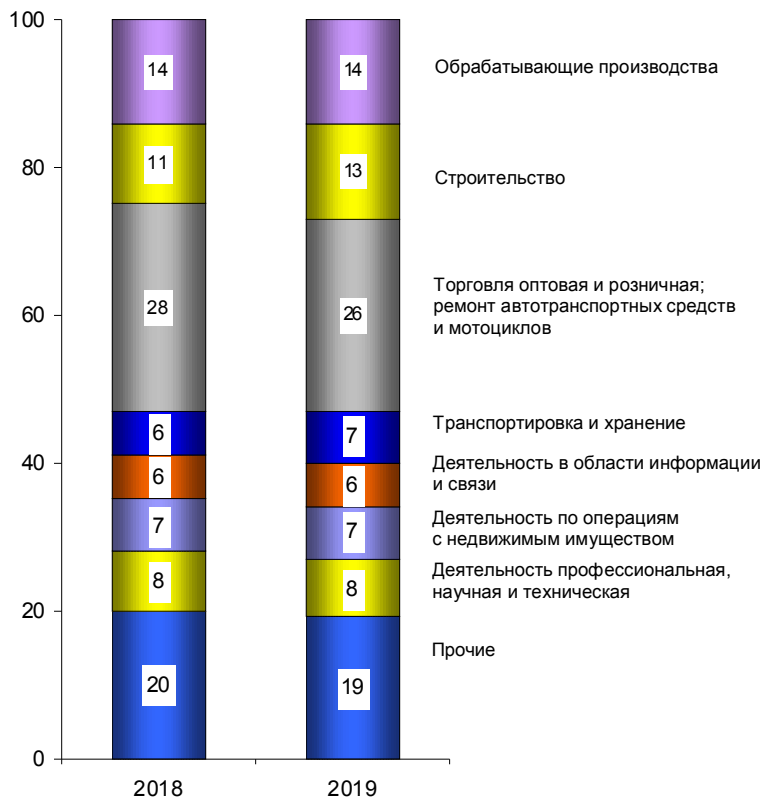
Окончание

	Средние предприятия		Малые предприятия		в том числе микропредприятия	
	2018	2019	2018	2019	2018	2019
розничная, кроме торговли автотранспортными средствами и мотоциклами	1524	1912	42708	41795	21007	21005
транспортировка и хранение	6148	5287	45741	49718	23792	28813
деятельность гостиниц и предприятий общественного питания	2474	1467	32917	27644	20908	16636
деятельность в области информации и связи	5347	4857	39178	43086	18862	21077
деятельность финансовая и страховая	1120	810	7789	8125	3814	4199
деятельность по операциям с недвижимым имуществом	3139	3624	48835	52302	30173	30770
деятельность профессиональная, научная и техническая	8111	5956	60168	60841	34822	34163
из них научные исследования и разработки	2571	1739	8152	10378	2998	4025
деятельность административная и сопутствующие дополнительные услуги	6428	5354	60866	51165	20369	20469
государственное управление и обеспечение военной безопасности; социальное обеспечение	...	–	1	12	1	12
образование	–	...	840	1518	722	1272
деятельность в области здравоохранения и социальных услуг	2071	2046	17158	23271	7939	11665
деятельность в области культуры, спорта, организации досуга и развлечений	399	414	7750	6892	4373	3057
предоставление прочих видов услуг	10180	8798	6420	4829

**РАСПРЕДЕЛЕНИЕ СРЕДНЕЙ ЧИСЛЕННОСТИ
РАБОТНИКОВ СРЕДНИХ ПРЕДПРИЯТИЙ
ПО ВИДАМ ЭКОНОМИЧЕСКОЙ ДЕЯТЕЛЬНОСТИ**
(в процентах)



**РАСПРЕДЕЛЕНИЕ СРЕДНЕЙ ЧИСЛЕННОСТИ
РАБОТНИКОВ МАЛЫХ ПРЕДПРИЯТИЙ
ПО ВИДАМ ЭКОНОМИЧЕСКОЙ ДЕЯТЕЛЬНОСТИ
(в процентах)**



**СРЕДНЕМЕСЯЧНАЯ НАЧИСЛЕННАЯ ЗАРАБОТНАЯ ПЛАТА
РАБОТНИКОВ ПРЕДПРИЯТИЙ
ПО ВИДАМ ЭКОНОМИЧЕСКОЙ ДЕЯТЕЛЬНОСТИ**

	2018		2019	
	рублей	в % к среднему уровню	рублей	в % к среднему уровню
Средние предприятия				
Всего	56863	100	61815	100
в том числе:				
сельское, лесное хозяйство, охота, рыболовство и рыбоводство	63728	112,1	64161	103,8
добыча полезных ископаемых	—	—	—	—
обрабатывающие производства	50915	89,5	56776	91,8
обеспечение электрической энергией, газом и паром; кондиционирование воздуха	35171	61,9	39138	63,3
водоснабжение; водоотведение, организация сбора и утилизации отходов, деятельность по ликвидации загрязнений	—	—	—	—
строительство	49396	86,9	59695	96,6
торговля оптовая и розничная; ремонт автотранспортных средств и мотоциклов	57253	100,7	60695	98,2
в том числе торговля:				
автотранспортными средствами и мотоциклами и их ремонт	52554	92,4	42030	68,0
оптовая, кроме торговли автотранспортными средствами и мотоциклами	59991	105,5	68554	110,9
розничная, кроме торговли автотранспортными средствами и мотоциклами	39199	68,9	32273	52,2
транспортировка и хранение	46308	81,4	50055	81,0
деятельность гостиниц и предприятий общественного питания	37546	66,0	32169	52,0
деятельность в области информации и связи	107671	1,9 п.	108295	1,8 п.
деятельность финансовая и страховая	89936	1,6 п.	94159	1,5 п.

	2018		2019	
	рублей	в % к среднему уровню	рублей	в % к среднему уровню
деятельность по операциям с недвижимым имуществом	48962	86,1	55708	90,1
деятельность профессиональная, научная и техническая	85898	1,5 р.	88436	143,1
из них научные исследования и разработки	98290	1,7 р.	113677	1,8 р.
деятельность административная и сопутствующие дополнительные услуги	29582	52,0	34096	55,2
государственное управление и обеспечение военной безопасности; социальное обеспечение	—	—
образование	—	—
деятельность в области здравоохранения и социальных услуг	46240	81,3	51460	83,2
деятельность в области культуры, спорта, организации досуга и развлечений	67981	119,5	70252	113,6
предоставление прочих видов услуг	53414	93,9	53470	86,5
Малые предприятия (включая микропредприятия)				
Всего	38487	100	44513	100
в том числе:				
сельское, лесное хозяйство, охота, рыболовство и рыбоводство	33441	86,9	33971	76,3
добыча полезных ископаемых	37108	96,4	33593	75,5
обрабатывающие производства	42266	109,8	44297	99,5
обеспечение электрической энергией, газом и паром; кондиционирование воздуха	45291	117,7	53623	120,5
водоснабжение; водоотведение, организация сбора и утилизации отходов, деятельность по ликвидации загрязнений	33226	86,3	46068	103,5
строительство	35032	91,0	34619	77,8

Продолжение

	2018		2019	
	рублей	в % к среднему уровню	рублей	в % к среднему уровню
торговля оптовая и розничная; ремонт автотранспортных средств и мотоциклов	34758	90,3	41584	93,4
в том числе торговля:				
автотранспортными средствами и мотоциклами и их ремонт	32000	83,1	32316	72,6
оптовая, кроме торговли автотранспортными средствами и мотоциклами	36777	95,6	76792	172,5
розничная, кроме торговли автотранспортными средствами и мотоциклами	30164	78,4	31531	70,8
транспортировка и хранение	40169	104,4	37748	84,8
деятельность гостиниц и предприятий общественного питания	24927	64,8	27363	61,5
деятельность в области информации и связи	64266	167,0	31531	70,8
деятельность финансовая и страховая	54343	141,2	64336	144,5
деятельность по операциям с недвижимым имуществом	37922	98,5	48642	109,3
деятельность профессиональная, научная и техническая	45296	117,7	34619	77,8
из них научные исследования и разработки	53293	138,5	86955	195,3
деятельность административная и сопутствующие дополнительные услуги	27605	71,7	33593	75,5
государственное управление и обеспечение военной безопасности; социальное обеспечение	23625	61,4	22126	49,7
образование	39115	101,6	34619	77,8
деятельность в области здравоохранения и социальных услуг	38488	100,0	44890	100,8

	2018		2019	
	рублей	в % к среднему уровню	рублей	в % к среднему уровню
деятельность в области культуры, спорта, организации досуга и развлечений	40334	104,8	31531	70,8
предоставление прочих видов услуг	23474	61,0	31219	70,1
Микропредприятия				
Всего	32167	100	37240	100
в том числе:				
сельское, лесное хозяйство, охота, рыболовство и рыбоводство	29544	91,8	28070	75,4
добыча полезных ископаемых	21296	66,2	31922	85,7
обрабатывающие производства	38264	119,0	37309	100,2
обеспечение электрической энергией, газом и паром; кондиционирование воздуха	31476	97,9	50358	135,2
водоснабжение; водоотведение, организация сбора и утилизации отходов, деятельность по ликвидации загрязнений	33610	104,5	36096	96,9
строительство	28983	90,1	35049	94,1
торговля оптовая и розничная; ремонт автотранспортных средств и мотоциклов	29393	91,4	33000	88,6
в том числе торговля:				
автотранспортными средствами и мотоциклами и их ремонт	24711	76,8	23094	62,0
оптовая, кроме торговли автотранспортными средствами и мотоциклами	31553	98,1	75580	203,0
розничная, кроме торговли автотранспортными средствами и мотоциклами	23293	72,4	22639	60,8
транспортировка и хранение	28733	89,3	32892	88,3

Окончание

	2018		2019	
	рублей	в % к среднему уровню	рублей	в % к среднему уровню
деятельность гостиниц и предприятий общественного питания	18798	58,4	26911	72,3
деятельность в области информации и связи	59992	186,5	22639	60,8
деятельность финансовая и страховая	39817	123,8	61956	166,4
деятельность по операциям с недвижимым имуществом	29188	90,7	41275	110,8
деятельность профессиональная, научная и техническая	35570	110,6	35049	94,1
из них научные исследования и разработки	34223	106,4	73787	198,1
деятельность администра- тивная и сопутствующие дополнительные услуги	26723	83,1	31922	85,7
государственное управление и обеспечение военной безопасности;	23625	73,4	22126	59,4
социальное обеспечение образование	41451	128,9	35049	94,1
деятельность в области здравоохранения и социальных услуг	34758	108,1	35498	95,3
деятельность в области культуры, спорта, организации досуга и развлечений	29365	91,3	22639	60,8
предоставление прочих видов услуг	20122	62,6	23306	62,6

**ОБОРОТ ПРЕДПРИЯТИЙ
ПО ВИДАМ ЭКОНОМИЧЕСКОЙ ДЕЯТЕЛЬНОСТИ**

	2018		2019	
	млн. рублей	в % к итогу	млн. рублей	в % к итогу
Средние предприятия				
Всего	711778	100	637822	100
в том числе:				
сельское, лесное хозяйство, охота, рыболовство и рыбоводство	2006	0,3	367	0,1
добыча полезных ископаемых
обрабатывающие производства	139696	19,6	136960	21,5
обеспечение электрической энергией, газом и паром; кондиционирование воздуха	4112	0,6	6780	1,1
водоснабжение; водоотведение, организация сбора и утилизации отходов, деятельность по ликвидации загрязнений	50	0,0
строительство	64865	9,1	51193	8,0
торговля оптовая и розничная; ремонт автотранспортных средств и мотоциклов	370636	52,1	325387	51,0
в том числе торговля:				
автотранспортными средствами и мотоциклами и их ремонт	38731	5,4	42411	6,6
оптовая, кроме торговли автотранспортными средствами и мотоциклами	321395	45,2	268378	42,1
розничная, кроме торговли автотранспортными средствами и мотоциклами	10510	1,5	14598	2,3
транспортировка и хранение	23459	3,3	25666	4,0
деятельность гостиниц и предприятий общественного питания	7365	1,0	4598	0,7
деятельность в области информации и связи	18504	2,6	18936	3,0
деятельность финансовая и страховая	—	—	—	—

	2018		2019	
	млн. рублей	в % к итогу	млн. рублей	в % к итогу
деятельность по операциям с недвижимым имуществом	23276	3,3	23470	3,7
деятельность профессиональная, научная и техническая	36701	5,2	26987	4,2
из них научные исследования и разработки	11599	1,6	7607	1,2
деятельность административная и сопутствующие дополнительные услуги	9698	1,4	6316	1,0
государственное управление и обеспечение военной безопасности; социальное обеспечение образование	—	—
деятельность в области здравоохранения и социальных услуг	6958	1,0	6578	1,0
деятельность в области культуры, спорта, организации досуга и развлечений	1395	0,2	1655	0,3
предоставление прочих видов услуг	2318	0,3	2063	0,3
Малые предприятия (включая микропредприятия)				
Всего	4149524	100	4478088	100
в том числе:				
сельское, лесное хозяйство, охота, рыболовство и рыбоводство	5117	0,1	4106	0,1
добыча полезных ископаемых	3169	0,1
обрабатывающие производства	307982	7,4	399234	8,9
обеспечение электрической энергией, газом и паром; кондиционирование воздуха	18444	0,4	16686	0,4
водоснабжение; водоотведение, организация сбора и утилизации отходов, деятельность по ликвидации загрязнений	18978	0,5	17067	0,4
строительство	358957	8,7	398589	8,9

	2018		2019	
	млн. рублей	в % к итогу	млн. рублей	в % к итогу
торговля оптовая и розничная; ремонт автотранспортных средств и мотоциклов	2673126	64,4	2522868	56,3
в том числе торговля:				
автотранспортными средствами и мотоциклами и их ремонт	157488	3,8	194595	4,3
оптовая, кроме торговли автотранспортными средствами и мотоциклами	2316010	55,8	2117911	47,3
розничная, кроме торговли автотранспортными средствами и мотоциклами	199628	4,8	210362	4,7
транспортировка и хранение	157887	3,8	258474	5,8
деятельность гостиниц и предприятий общественного питания	59104	1,4	102359	2,3
деятельность в области информации и связи	69350	1,7	141230	3,1
деятельность финансовая и страховая	—	—	978	0,0
деятельность по операциям с недвижимым имуществом	183953	4,4	195988	4,4
деятельность профессиональная, научная и техническая	129371	3,1	196254	4,4
из них научные исследования и разработки	20152	0,5	28638	0,6
деятельность административная и сопутствующие дополнительные услуги	80916	1,9	129204	2,9
государственное управление и обеспечение военной безопасности; социальное обеспечение	22	0,0
образование	1539	0,0	3471	0,1

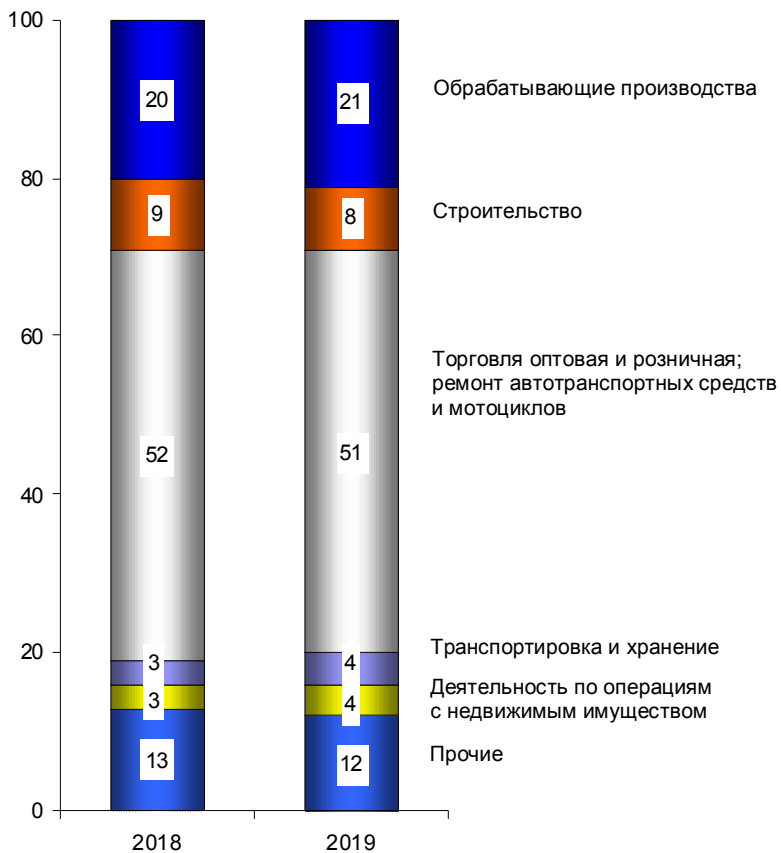
Продолжение

	2018		2019	
	млн. рублей	в % к итогу	млн. рублей	в % к итогу
деятельность в области здравоохранения и социальных услуг	32852	0,8	49984	1,1
деятельность в области культуры, спорта, организации досуга и развлечений	35834	0,9	22333	0,5
предоставление прочих видов услуг	14795	0,4	16072	0,3
Микропредприятия				
Всего	2071771	100	2284972	100
в том числе:				
сельское, лесное хозяйство, охота, рыболовство и рыбоводство	2021	0,1	1835	0,1
добыча полезных ископаемых	1044	0,1
обрабатывающие производства	115209	5,6	126673	5,5
обеспечение электрической энергией, газом и паром; кондиционирование воздуха	5925	0,3	3475	0,2
водоснабжение; водоотведение, организация сбора и утилизации отходов, деятельность по ликвидации загрязнений	13920	0,7	6584	0,3
строительство	126480	6,1	204138	8,9
торговля оптовая и розничная; ремонт автотранспортных средств и мотоциклов	1387612	66,9	1310738	57,4
в том числе торговля: автотранспортными средствами и мотоциклами и их ремонт	64099	3,1	75828	3,3

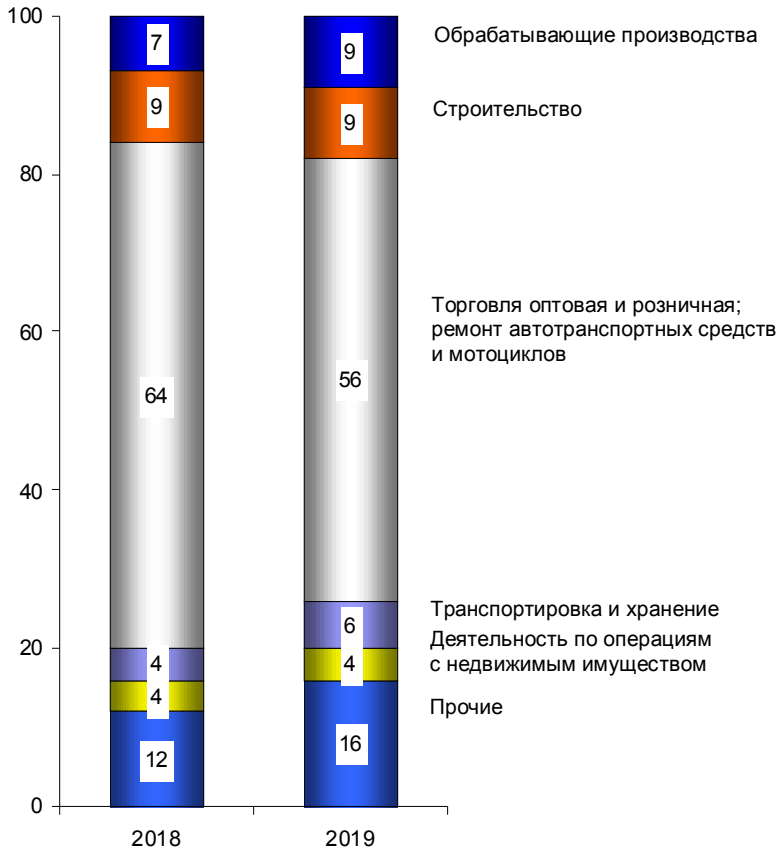
Окончание

	2018		2019	
	млн. рублей	в % к итогу	млн. рублей	в % к итогу
оптовая, кроме торговли автотранспортными средствами и мотоциклами	1239926	59,8	1136243	49,7
розничная, кроме торговли автотранспортными средствами и мотоциклами	83587	4,0	98667	4,3
транспортировка и хранение	90388	4,4	133711	5,8
деятельность гостиниц и предприятий общественного питания	38540	1,9	80621	3,5
деятельность в области информации и связи	38210	1,8	78631	3,4
деятельность финансовая и страховая	–	–	978	0,0
деятельность по операциям с недвижимым имуществом	84393	4,1	95243	4,2
деятельность профессиональная, научная и техническая	64328	3,1	115170	5,0
из них научные исследования и разработки	5809	0,3	8964	0,4
деятельность административная и сопутствующие дополнительные услуги	46849	2,3	80559	3,5
государственное управление и обеспечение военной безопасности;	22	0,0
социальное обеспечение
образование	1323	0,1	3142	0,1
деятельность в области здравоохранения и социальных услуг	17766	0,8	24191	1,1
деятельность в области культуры, спорта, организации досуга и развлечений	29495	1,4	10325	0,5
предоставление прочих видов услуг	9134	0,4	7892	0,4

**РАСПРЕДЕЛЕНИЕ ОБОРОТА СРЕДНИХ ПРЕДПРИЯТИЙ
ПО ВИДАМ ЭКОНОМИЧЕСКОЙ ДЕЯТЕЛЬНОСТИ
(в процентах)**



**РАСПРЕДЕЛЕНИЕ ОБОРОТА МАЛЫХ ПРЕДПРИЯТИЙ
ПО ВИДАМ ЭКОНОМИЧЕСКОЙ ДЕЯТЕЛЬНОСТИ
(в процентах)**



**ОСНОВНЫЕ ПОКАЗАТЕЛИ ФИНАНСОВОГО СОСТОЯНИЯ
МАЛЫХ И СРЕДНИХ ПРЕДПРИЯТИЙ¹⁾
САЛЬДИРОВАННЫЙ ФИНАНСОВЫЙ РЕЗУЛЬТАТ
(ПРИБЫЛЬ МИНУС УБЫТОК) ПРЕДПРИЯТИЙ
ПО ВИДАМ ЭКОНОМИЧЕСКОЙ ДЕЯТЕЛЬНОСТИ В 2018 ГОДУ²⁾**

	Средние предприятия		Малые предприятия		в том числе микропредприятия	
	млн. руб.	в % к 2017	млн. руб.	в % к 2017	млн. руб.	в % к 2017
Всего	22412	62,1	314315	135,3	212183	1,7 п.
в том числе:						
сельское, лесное хозяйство, охота, рыболовство и рыбоводство	159	х	-520	х	-793	х
добыча полезных ископаемых	458	4,5 п.	56	х
обрабатывающие производства	7077	73,9	33806	139,1	12444	145,8
обеспечение электрической энергией, газом и паром; кондиционирование воздуха	45	32,5	480	43,7	70	15,0
водоснабжение; водоотведение, организация сбора и утилизации отходов, деятельность по ликвидации загрязнений	-52	х	1158	134,9	615	109,9
строительство	-3950	х	22959	1,6 п.	16286	2,0 п.
торговля оптовая и розничная; ремонт автотранспортных средств и мотоциклов	6924	64,0	89843	111,1	55502	137,6
в том числе торговля:						
автотранспортными средствами и мотоциклами и их ремонт	-3957	х	8809	115,4	4885	144,2
оптовая, кроме торговли автотранспортными средствами и мотоциклами	10475	103,3	67406	114,7	40522	130,4

¹⁾ По данным бухгалтерской (финансовой) отчетности, без банков, страховых и бюджетных организаций.

²⁾ Здесь и на страницах с 24–26 знак (-) означает убыток.

	Средние предприятия		Малые предприятия		в том числе микропредприятия	
	млн. руб.	в % к 2017	млн. руб.	в % к 2017	млн. руб.	в % к 2017
розничная, кроме торговли автотранспортными средствами и мотоциклами	406	106,8	13628	94,2	10095	1,7 р.
транспортировка и хранение	1537	92,4	15378	138,9	9218	1,5 р.
деятельность гостиниц и предприятий общественного питания	242	x	10342	1,6 р.	8146	1,8 р.
деятельность в области информации и связи	1308	137,3	11129	104,7	6237	128,6
деятельность финансовая и страховая	4653	1,7 р.	9727	x	10640	x
деятельность по операциям с недвижимым имуществом	-162	x	44865	121,4	35592	140,5
деятельность профессиональная, научная и техническая	3160	60,4	52264	1,8 р.	42031	2,2 р.
из них научные исследования и разработки	1006	113,1	4887	116,7	1468	135,1
деятельность административная и сопутствующие дополнительные услуги	156	35,4	11378	106,7	9377	141,1
государственное управление и обеспечение военной безопасности; социальное обеспечение	26	3,8 р.	26	3,8 р.
образование	-	-	364	2,0 р.	293	1,7 р.
деятельность в области здравоохранения и социальных услуг	1403	77,3	4868	107,6	2428	112,0
деятельность в области культуры, спорта, организации досуга и развлечений	-157	x	2257	124,9	1337	145,2
предоставление прочих видов услуг	88	x	3535	1,5 р.	2676	2,2 р.

**САЛДИРОВАННЫЙ ФИНАНСОВЫЙ РЕЗУЛЬТАТ
(ПРИБЫЛЬ МИНУС УБЫТОК) ОРГАНИЗАЦИЙ
ПО ВИДАМ ЭКОНОМИЧЕСКОЙ ДЕЯТЕЛЬНОСТИ В 2019 ГОДУ**

	Средние предприятия		Малые предприятия		в том числе микропредприятия	
	млн. руб.	в % к 2018	млн. руб.	в % к 2018	млн. руб.	в % к 2018
Всего	30476	129,2	352901	115,6	232927	122,8
в том числе:						
сельское, лесное хозяйство, охота, рыболовство и рыбоводство	-311	x	201	x	-108	x
добыча полезных ископаемых	20	x	498	112,5	74	2,8 p.
обрабатывающие производства	8984	138,7	35184	106,9	14901	130,0
обеспечение электрической энергией, газами, паром; кондиционирование воздуха	180	1,6 p.	1639	36,7 p..	953	15,4 p.
водоснабжение; водоотведение, организация сбора и утилизации отходов, деятельность по ликвидации загрязнений	5	12,4	1502	128,1	1028	2,0 p.
строительство	-7764	x	28969	103,8	21653	103,4
торговля оптовая и розничная; ремонт автотранспортных средств и мотоциклов	11738	122,6	96473	106,6	63657	125,1
в том числе торговля:						
автотранспортными средствами и мотоциклами и их ремонт	152	x	7614	100,6	4081	147,1
оптовая, кроме торговли автотранспортными средствами и мотоциклами	11676	99,2	82064	119,5	52858	140,7

	Средние предприятия		Малые предприятия		в том числе микропредприятия	
	млн. руб.	в % к 2018	млн. руб.	в % к 2018	млн. руб.	в % к 2018
розничная, кроме торговли автотранспортными средствами и мотоциклами	-91	х	6795	47,8	6718	63,6
транспортировка и хранение	2212	139,1	27365	2,0 п.	22129	2,9 п.
деятельность гостиниц и предприятий общественного питания	298	х	10690	113,7	7795	114,9
деятельность в области информации и связи	3086	1,7 п..	16377	129,6	9563	146,0
деятельность финансовая и страховая	5576	2,0 п..	16911	1,7 п.	9000	103,5
деятельность по операциям с недвижимым имуществом	2956	х	51495	99,0	38544	95,6
деятельность профессиональная, научная и техническая	1810	86,2	37171	109,8	27550	122,4
из них научные исследования и разработки	736	78,1	4541	96,1	2206	141,2
деятельность административная и сопутствующие дополнительные услуги	231	50,1	16858	140,3	10452	111,9
государственное управление и обеспечение военной безопасности; социальное обеспечение	–	–	58	82,6	58	82,6
образование	–	–	411	1,5 п.	307	141,6
деятельность в области здравоохранения и социальных услуг	1583	105,3	5572	119,3	2334	112,0
деятельность в области культуры, спорта, организации досуга и развлечений	-273	х	2960	2,0 п.	1313	110,9
предоставление прочих видов услуг	145	67,8	2568	111,5	1723	144,4

**РАСПРЕДЕЛЕНИЕ ПРЕДПРИЯТИЙ ПО ФИНАНСОВЫМ РЕЗУЛЬТАТАМ
ПО ВИДАМ ЭКОНОМИЧЕСКОЙ ДЕЯТЕЛЬНОСТИ В 2018 ГОДУ**

	Всего, единиц	в том числе			
		прибыльные		убыточные	
		единиц	сумма прибыли, млн. руб.	единиц	сумма убытка, млн. руб.
Средние предприятия					
Всего	1188	982	48004	206	25591
в том числе:					
сельское, лесное хозяйство, охота, рыболовство и рыбоводство	5	3	230	2	71
добыча полезных ископаемых
обрабатывающие производства	233	200	8988	33	1911
обеспечение электрической энергией, газом и паром; кондиционирование воздуха	8	7	121	1	75
водоснабжение; водоотведение, организация сбора и утилизации отходов, деятельность по ликвидации загрязнений	3	2	5	1	57
строительство	179	141	6961	38	10911
торговля оптовая и розничная; ремонт автотранспортных средств и мотоциклов	419	360	13767	59	6843
в том числе торговля:					
автотранспортными средствами и мотоциклами и их ремонт	41	31	358	10	4315
оптовая, кроме торговли автотранспортными средствами и мотоциклами	358	316	12845	42	2370
розничная, кроме торговли автотранспортными средствами и мотоциклами	20	13	564	7	158
транспортировка и хранение	65	47	2072	18	536
деятельность гостиниц и предприятий общественного питания	20	13	467	7	225
деятельность в области информации и связи	34	29	1775	5	467
деятельность финансовая и страховая	18	15	4679	3	25

	Всего, единиц	в том числе			
		прибыльные		убыточные	
		единиц	сумма прибыли, млн. руб.	единиц	сумма убытка, млн. руб.
деятельность по операциям с недвижимым имуществом	48	37	2548	11	2710
деятельность профессиональная, научная и техническая	74	59	4167	15	1006
из них научные исследования и разработки	16	13	1246	3	241
деятельность административная и сопутствующие дополнительные услуги	63	53	505	10	348
государственное управление и обеспечение военной безопасности; социальное обеспечение
образование	–	–	–	–	–
деятельность в области здравоохранения и социальных услуг	11	10	1407	1	4
деятельность в области культуры, спорта, организации досуга и развлечений	3	2	190	1	347
предоставление прочих видов услуг	2	2	88	–	–
Малые предприятия (включая микропредприятия)					
Всего	148083	119613	423135	28470	108820
в том числе:					
сельское, лесное хозяйство, охота, рыболовство и рыбоводство	479	349	704	130	1225
добыча полезных ископаемых	165	105	605	60	147
обрабатывающие производства	13105	10819	38916	2286	5110
обеспечение электрической энергией, газом и паром; кондиционирование воздуха	443	346	1515	97	1035

Продолжение

	Всего, единиц	в том числе		убыточные	
		прибыльные		единиц	сумма убытка, млн. руб.
	единиц	сумма прибыли, млн. руб.		единиц	сумма убытка, млн. руб.
водоснабжение; водоотведение, организация сбора и утилизации отходов, деятельность по ликвидации загрязнений	608	483	1340	125	182
строительство	17330	14501	37614	2829	14655
торговля оптовая и розничная; ремонт автотранспортных средств и мотоциклов	48359	40330	116528	8029	26685
в том числе торговля:					
автотранспортными средствами и мотоциклами и их ремонт	4213	3449	11723	764	2914
оптовая, кроме торговли автотранспортными средствами и мотоциклами	35467	30125	85077	5342	17671
розничная, кроме торговли автотранспортными средствами и мотоциклами	8679	6756	19729	1923	6100
транспортировка и хранение	9866	8302	19376	1564	3998
деятельность гостиниц и предприятий общественного питания	4944	3745	13492	1199	3150
деятельность в области информации и связи	6188	4703	14343	1485	3214
деятельность финансовая и страховая	1561	1065	19160	496	9433
деятельность по операциям с недвижимым имуществом	13183	10140	67357	3043	22492
деятельность профессиональная, научная и техническая	15811	12294	60288	3517	8024
из них научные исследования и разработки	1550	1116	5907	434	1020
деятельность административная и сопутствующие дополнительные услуги	8412	6733	16279	1679	4901
государственное управление и обеспечение военной безопасности; социальное обеспечение	21	18	27	3	1

	Всего, единиц	в том числе			
		прибыльные		убыточные	
		единиц	сумма прибыли, млн. руб.	единиц	сумма убытка, млн. руб.
образование	576	404	492	172	128
деятельность в области здравоохранения и социальных услуг	2574	1895	6370	679	1502
деятельность в области культуры, спорта, организации досуга и развлечений	1963	1422	4102	541	1845
предоставление прочих видов услуг	2495	1959	4627	536	1092
Микропредприятия					
Всего	134906	108595	279402	26311	67219
в том числе:					
сельское, лесное хозяйство, охота, рыбо- ловство и рыбоводство	461	331	431	130	1225
добыча полезных ископаемых	149	92	164	57	109
обрабатывающие производства	11293	9249	15466	2044	3022
обеспечение электрической энергией, газом и паром; кондици- онирование воздуха	383	296	618	87	547
водоснабжение; водоот- ведение, организация сбора и утилизации отхо- дов, деятельность по ликвидации загрязнений	542	427	786	115	171
строительство	15691	13148	24456	2543	8170
торговля оптовая и розничная; ремонт автотранспортных средств и мотоциклов	44181	36734	70332	7447	14830
в том числе торговля:					
автотранспортными средствами и мотоциклами и их ремонт	3829	3114	6036	715	1151
оптовая, кроме торговли автотранспортными сред- ствами и мотоциклами	32270	27316	50806	4954	10285

Окончание

	Всего, единиц	в том числе			
		прибыльные		убыточные	
		единиц	сумма прибыли, млн. руб.	единиц	сумма убытка, млн. руб.
розничная, кроме торговли автотранспортными средствами и мотоциклами	8082	6304	13490	1778	3395
транспортировка и хранение	9024	7591	11951	1433	2733
деятельность гостиниц и предприятий общественного питания	4483	3388	10747	1095	2600
деятельность в области информации и связи	5682	4285	8448	1397	2211
деятельность финансовая и страховая	1451	983	15179	468	4539
деятельность по операциям с недвижимым имуществом	12326	9487	51327	2839	15735
деятельность профессиональная, научная и техническая	14775	11435	47992	3340	5961
из них научные исследования и разработки	1376	970	2075	406	608
деятельность административная и сопутствующие дополнительные услуги	7464	5942	11335	1522	1958
государственное управление и обеспечение военной безопасности; социальное обеспечение	21	18	27	3	1
образование	569	398	419	171	126
деятельность в области здравоохранения и социальных услуг	2234	1625	3593	609	1165
деятельность в области культуры, спорта, организации досуга и развлечений	1858	1346	2745	512	1408
предоставление прочих видов услуг	2319	1820	3384	499	708

**РАСПРЕДЕЛЕНИЕ ПРЕДПРИЯТИЙ ПО ФИНАНСОВЫМ РЕЗУЛЬТАТАМ
ПО ВИДАМ ЭКОНОМИЧЕСКОЙ ДЕЯТЕЛЬНОСТИ В 2019 ГОДУ**

	Всего, единиц	в том числе			
		прибыльные		убыточные	
		единиц	сумма прибыли, млн. руб.	единиц	сумма убытка, млн. руб.
Средние предприятия					
Всего	1116	901	49351	215	18875
в том числе:					
сельское, лесное хозяйство, охота, рыболовство и рыбоводство	5	1	0,0	4	311
добыча полезных ископаемых	2	1	66	1	45
обрабатывающие производства	219	183	9914	36	930
обеспечение электрической энергией, газом и паром; кондиционирование воздуха	11	9	333	2	153
водоснабжение; водоотведение, организация сбора и утилизации отходов, деятельность по ликвидации загрязнений	2	2	5	–	–
строительство	155	117	3603	38	11367
торговля оптовая и розничная; ремонт автотранспортных средств и мотоциклов	408	340	14217	68	2479
в том числе торговля:					
автотранспортными средствами и мотоциклами и их ремонт	50	36	763	14	610
оптовая, кроме торговли автотранспортными средствами и мотоциклами	330	291	13050	39	1374
розничная, кроме торговли автотранспортными средствами и мотоциклами	28	13	404	15	495
транспортировка и хранение	74	60	2631	14	418
деятельность гостиниц и предприятий общественного питания	14	10	393	4	95

	Всего, единиц	в том числе			
		прибыльные		убыточные	
		единиц	сумма прибыли, млн. руб.	единиц	сумма убытка, млн. руб.
деятельность в области информации и связи	35	25	3200	10	114
деятельность финансовая и страховая	20	14	5661	6	85
деятельность по операциям с недвижимым имуществом	42	32	4265	10	1309
деятельность профессиональная, научная и техническая	60	45	2821	15	1010
из них научные исследования и разработки	13	8	835	5	99
деятельность административная и сопутствующие дополнительные услуги	50	44	391	6	161
государственное управление и обеспечение военной безопасности; социальное обеспечение	–	–	–	–	–
образование	–	–	–	–	–
деятельность в области здравоохранения и социальных услуг	12	12	1583	–	–
деятельность в области культуры, спорта, организации досуга и развлечений	4	3	124	1	397
предоставление прочих видов услуг	3	3	145	–	–
Малые предприятия (включая микропредприятия)					
Всего	154541	124986	478850	29555	125950
в том числе:					
сельское, лесное хозяйство, охота, рыболовство и рыбоводство	481	338	770	143	569
добыча полезных ископаемых	169	105	609	64	111
обрабатывающие производства	13766	11318	41362	2448	6178

	Всего, единиц	в том числе			
		прибыльные		убыточные	
		единиц	сумма прибыли, млн. руб.	единиц	сумма убытка, млн. руб.
обеспечение электрической энергией, газом и паром; кондиционирование воздуха	479	375	1922	104	283
водоснабжение; водоотведение, организация сбора и утилизации отходов, деятельность по ликвидации загрязнений	634	514	1655	120	153
строительство	18450	15431	46626	3019	17656
торговля оптовая и розничная; ремонт автотранспортных средств и мотоциклов	49216	41177	134040	8039	37567
в том числе торговля автотранспортными средствами и мотоциклами и их ремонт	4371	3590	11109	781	3495
оптовая, кроме торговли автотранспортными средствами и мотоциклами	36158	30776	100848	5382	18784
розничная, кроме торговли автотранспортными средствами и мотоциклами	8687	6811	22083	1876	15287
транспортировка и хранение	10589	8869	31842	1720	4477
деятельность гостиниц и предприятий общественного питания	5162	3948	15567	1214	4877
деятельность в области информации и связи	6472	4946	20155	1526	3778
деятельность финансовая и страховая	1687	1173	30389	514	13479
деятельность по операциям с недвижимым имуществом	14023	10831	70926	3192	19431
деятельность профессиональная, научная и техническая	16548	12829	45823	3719	8652
из них научные исследования и разработки	1631	1218	5217	413	675

Продолжение

	Всего, единиц	в том числе			
		прибыльные		убыточные	
		единиц	сумма прибыли, млн. руб.	единиц	сумма убытка, млн. руб.
деятельность административная и сопутствующие дополнительные услуги	8755	7025	19940	1730	3082
государственное управление и обеспечение военной безопасности; социальное обеспечение	32	25	60	7	2
образование	596	431	519	165	108
деятельность в области здравоохранения и социальных услуг	2848	2120	7965	728	2393
деятельность в области культуры, спорта, организации досуга и развлечений	2030	1497	4774	533	1814
предоставление прочих видов услуг	2604	2034	3907	570	1339
Микропредприятия					
Всего	141348	113922	321817	27426	88890
в том числе:					
сельское, лесное хозяйство, охота, рыболовство и рыбоводство	455	320	381	135	489
добыча полезных ископаемых	155	94	170	61	96
обрабатывающие производства	11928	9742	18387	2186	3486
обеспечение электрической энергией, газом и паром; кондиционирование воздуха	410	317	1157	93	204
водоснабжение; водоотведение, организация сбора и утилизации отходов, деятельность по ликвидации загрязнений	563	455	1155	108	126
строительство	16860	14121	33516	2739	11863
торговля оптовая и розничная; ремонт автотранспортных средств и мотоциклов	45076	37591	87322	7485	23665

	Всего, единиц	в том числе		убыточные	
		прибыльные единиц	сумма прибыли, млн. руб.	единиц	сумма убытка, млн. руб.
в том числе торговля:					
автотранспортными средствами и мотоциклами и их ремонт	3999	3274	5979	725	1898
оптовая, кроме торговли автотранспортными средствами и мотоциклами	32988	27954	64886	5034	12028
розничная, кроме торговли автотранспортными средствами и мотоциклами	8089	6363	16457	1726	9739
транспортировка и хранение	9697	8126	24611	1571	2482
деятельность гостиниц и предприятий общественного питания	4713	3582	12225	1131	4430
деятельность в области информации и связи	5937	4507	12160	1430	2597
деятельность финансовая и страховая	1572	1091	20920	481	11919
деятельность по операциям с недвижимым имуществом	13193	10176	52358	3017	13815
деятельность профессиональная, научная и техническая	15508	11991	34368	3517	6818
из них научные исследования и разработки	1475	1087	2704	388	499
деятельность административная и сопутствующие дополнительные услуги	7831	6246	13092	1585	2639
государственное управление и обеспечение военной безопасности;	32	25	60	7	2
социальное обеспечение образование	588	423	415	165	108
деятельность в области здравоохранения и социальных услуг	2499	1826	4394	673	2060
деятельность в области культуры, спорта, организации досуга и развлечений	1903	1395	2818	508	1505
предоставление прочих видов услуг	2428	1894	2307	534	584

ВНЕОБОРОТНЫЕ АКТИВЫ
ПО ВИДАМ ЭКОНОМИЧЕСКОЙ ДЕЯТЕЛЬНОСТИ В 2018 ГОДУ
(на конец отчетного года)

	Всего, млн. рублей	в том числе, в %	
		материальные внеоборотные активы	нематериальные, финансовые и другие внеоборот- ные активы
Средние предприятия			
Всего	193656	51,8	48,2
в том числе:			
сельское, лесное хозяйство, охота, рыболовство и рыбоводство	1032	61,7	38,3
добыча полезных ископаемых
обрабатывающие производства	20961	81,2	18,8
обеспечение электрической энергией, газом и паром; кондиционирование воздуха	1268	97,3	2,7
водоснабжение; водоотведение, организация сбора и утилизации отходов, деятельность по ликвидации загрязнений	0,0	–	100,0
строительство	17966	38,0	62,0
торговля оптовая и розничная; ремонт автотранспортных средств и мотоциклов	12785	65,8	34,2
в том числе торговля:			
автотранспортными средствами и мотоциклами и их ремонт	4364	75,2	24,8
оптовая, кроме торговли автотранспортными средствами и мотоциклами	7929	59,3	40,7
розничная, кроме торговли автотранспортными средствами и мотоциклами	493	86,8	13,2
транспортировка и хранение	6540	90,1	9,9
деятельность гостиниц и предприятий общественного питания	3613	92,4	7,6
деятельность в области информации и связи	3026	48,3	51,7

	Всего, млн. рублей	в том числе, в %	
		материальные внеоборотные активы	нематериальные, финансовые и другие внеоборот- ные активы
деятельность финансовая и страховая	46266	2,7	97,3
деятельность по операциям с недвижимым имуществом	47868	67,0	33,0
деятельность профессиональная, научная и техническая	25293	62,0	38,0
из них научные исследования и разработки	2101	54,6	45,4
деятельность административная и сопутствующие дополнительные услуги	467	53,5	46,5
государственное управление и обеспечение военной безопас- ности; социальное обеспечение
образование	–	–	–
деятельность в области здравоохранения и социальных услуг	5865	99,2	0,8
деятельность в области культуры, спорта, организации досуга и развлечений	314	43,9	56,1
предоставление прочих видов услуг	12	13,9	86,1
Малые предприятия (включая микропредприятия)			
Всего	1182015	62,0	38,0
в том числе:			
сельское, лесное хозяйство, охота, рыболовство и рыбоводство	4382	76,7	23,3
добыча полезных ископаемых	7147	11,0	89,0
обрабатывающие производства	52438	79,0	21,0
обеспечение электрической энергией, газом и паром; кондиционирование воздуха	7801	91,4	8,6

Продолжение

	Всего, млн. рублей	в том числе, в %	
		материальные внеоборотные активы	нематериальные, финансовые и другие внеоборот- ные активы
водоснабжение; водоотведение, организация сбора и утилизации отходов, деятельность по ликвидации загрязнений	1907	92,3	7,7
строительство	158593	68,1	31,9
торговля оптовая и розничная; ремонт автотранспортных средств и мотоциклов	111242	54,2	45,8
в том числе торговля: автотранспортными средствами и мотоциклами и их ремонт	22411	33,5	66,5
оптовая, кроме торговли автотранспортными средствами и мотоциклами	76839	55,7	44,3
розничная, кроме торговли автотранспортными средствами и мотоциклами	11992	83,7	16,3
транспортировка и хранение	69683	83,2	16,8
деятельность гостиниц и предприятий общественного питания	15842	85,1	14,9
деятельность в области информации и связи	16702	37,1	62,9
деятельность финансовая и страховая	125083	21,4	78,6
деятельность по операциям с недвижимым имуществом	467929	70,1	29,9
деятельность профессиональная, научная и техническая	99127	43,9	56,1
из них научные исследования и разработки	7752	54,8	45,2
деятельность административная и сопутствующие дополнительные услуги	20112	76,3	23,7

	Всего, млн. рублей	в том числе, в %	
		материальные внеоборотные активы	нематериальные, финансовые и другие внеоборот- ные активы
государственное управление и обеспечение военной безопасности; социальное обеспечение образование	1 163	100,0 66,7	– 33,3
деятельность в области здравоохранения и социальных услуг	7496	79,6	20,4
деятельность в области культуры, спорта, организации досуга и развлечений	11 103	84,2	15,8
предоставление прочих видов услуг	5265	58,4	41,6
Микропредприятия			
Всего	762035	65,3	34,7
в том числе:			
сельское, лесное хозяйство, охота, рыболовство и рыбоводство	3440	76,9	23,1
добыча полезных ископаемых	6320	2,5	97,5
обрабатывающие производства	21405	75,3	24,7
обеспечение электрической энергией, газом и паром; кондиционирование воздуха	2855	95,5	4,5
водоснабжение; водоотведение, организация сбора и утилизации отходов, деятельность по ликвидации загрязнений	1240	89,7	10,3
строительство	116182	71,8	28,2
торговля оптовая и розничная; ремонт автотранспортных средств и мотоциклов	64896	56,2	43,8
в том числе торговля:			
торговля автотранспортными средствами и мотоциклами и их ремонт	10209	32,8	67,2

Окончание

	Всего, млн. рублей	в том числе, в %	
		материальные внеоборотные активы	нематериальные, финансовые и другие внеоборот- ные активы
оптовая, кроме торговли автотранспортными средствами и мотоциклами	46992	56,1	43,9
розничная, кроме торговли автотранспортными средствами и мотоциклами	7695	87,7	12,3
транспортировка и хранение	48468	79,5	20,5
деятельность гостиниц и предприятий общественного питания	13931	85,1	14,9
деятельность в области информации и связи	7413	39,5	60,5
деятельность финансовая и страховая	89211	25,4	74,6
деятельность по операциям с недвижимым имуществом	285566	78,1	21,9
деятельность профессиональная, научная и техническая	70498	44,0	56,0
из них научные исследования и разработки	3623	54,4	45,6
деятельность административная и сопутствующие дополнительные услуги	14923	82,4	17,6
государственное управление и обеспечение военной безопас- ности; социальное обеспечение	1	100,0	–
образование	129	62,1	37,9
деятельность в области здраво- охранения и социальных услуг	4607	78,4	21,6
деятельность в области культуры, спорта, организации досуга и развлечений	8674	83,0	17,0
предоставление прочих видов услуг	2274	78,8	21,2

**ВНЕОБОРОТНЫЕ АКТИВЫ
ПО ВИДАМ ЭКОНОМИЧЕСКОЙ ДЕЯТЕЛЬНОСТИ В 2019 ГОДУ**

(на конец отчетного года)

	Всего, млн. рублей	в том числе, в %	
		материальные внеоборотные активы	нематериальные, финансовые и другие внеоборот- ные активы
Средние предприятия			
Всего	217778	43,1	56,9
в том числе:			
сельское, лесное хозяйство, охота, рыболовство и рыбоводство	808	44,0	56,0
добыча полезных ископаемых	338	51,6	48,4
обрабатывающие производства	25138	79,2	20,8
обеспечение электрической энергией, газом и паром; кондиционирование воздуха	1440	95,0	5,0
водоснабжение; водоотведение, организация сбора и утилизации отходов, деятельность по ликвидации загрязнений	8	39,5	60,5
строительство	19226	28,9	71,1
торговля оптовая и розничная; ремонт автотранспортных средств и мотоциклов	16108	48,7	51,3
в том числе торговля:			
автотранспортными средствами и мотоциклами и их ремонт	3032	81,6	18,4
оптовая, кроме торговли автотранспортными средствами и мотоциклами	10114	50,3	49,7
розничная, кроме торговли автотранспортными средствами и мотоциклами	2962	9,7	90,3
транспортировка и хранение	8745	88,4	11,6
деятельность гостиниц и предприятий общественного питания	2749	90,4	9,6

	Всего, млн. рублей	в том числе, в %	
		материальные внеоборотные активы	нематериальные, финансовые и другие внеоборот- ные активы
деятельность в области информации и связи	3886	45,9	54,1
деятельность финансовая и страховая	62114	1,9	98,1
деятельность по операциям с недвижимым имуществом	56945	55,9	44,1
деятельность профессиональная, научная и техническая	9788	50,3	49,7
из них научные исследования и разработки	1704	52,7	47,3
деятельность административная и сопутствующие дополнительные услуги	1462	17,5	82,5
государственное управление и обеспечение военной безопасности;			
социальное обеспечение	–	–	–
образование	–	–	–
деятельность в области здравоохранения и социальных услуг	5506	98,4	1,6
деятельность в области культуры, спорта, организации досуга и развлечений	3501	83,7	16,3
предоставление прочих видов услуг	16	84,7	15,3
Малые предприятия (включая микропредприятия)			
Всего	1270936	61,1	38,9
в том числе:			
сельское, лесное хозяйство, охота, рыболовство и рыбоводство	4407	87,9	12,1
добыча полезных ископаемых	7247	10,2	89,8
обрабатывающие производства	53878	80,9	19,1
обеспечение электрической энергией, газом и паром;			
кондиционирование воздуха	3549	80,4	19,6

	Всего, млн. рублей	в том числе, в %	
		материальные внеоборотные активы	нематериальные, финансовые и другие внеоборот- ные активы
водоснабжение; водоотведение, организация сбора и утилизации отходов, деятельность по ликвидации загрязнений	2525	91,1	8,9
строительство	162127	67,7	32,3
торговля оптовая и розничная; ремонт автотранспортных средств и мотоциклов	103852	65,7	34,3
в том числе торговля:			
автотранспортными средствами и мотоциклами и их ремонт	19142	41,0	59,0
оптовая, кроме торговли автотранспортными средствами и мотоциклами	71952	69,0	31,0
розничная, кроме торговли автотранспортными средствами и мотоциклами	12759	83,9	16,1
транспортировка и хранение	84660	76,9	23,1
деятельность гостиниц и предприятий общественного питания	18999	88,3	11,7
деятельность в области информации и связи	20655	44,4	55,6
деятельность финансовая и страховая	112245	28,3	71,7
деятельность по операциям с недвижимым имуществом	493895	67,3	32,7
деятельность профессиональная, научная и техническая	145094	31,9	68,1
из них научные исследования и разработки	8084	46,0	54,0
деятельность административная и сопутствующие дополнительные услуги	28725	64,4	35,6

Продолжение

	Всего, млн. рублей	в том числе, в %	
		материальные внеоборотные активы	нематериальные, финансовые и другие внеоборот- ные активы
государственное управление и обеспечение военной безопасности;			
социальное обеспечение	57	99,8	0,2
образование	111	80,3	19,7
деятельность в области здравоохранения и социальных услуг	8944	81,4	18,6
деятельность в области культуры, спорта, организации досуга и развлечений	13827	91,1	8,9
предоставление прочих видов услуг	6140	85,8	14,2
Микропредприятия			
Всего	844578	63,7	36,3
в том числе:			
сельское, лесное хозяйство, охота, рыболовство и рыбоводство	3186	83,7	16,3
добыча полезных ископаемых	6530	5,6	94,4
обрабатывающие производства	20477	76,7	23,3
обеспечение электрической энергией, газом и паром; кондиционирование воздуха	1560	78,1	21,9
водоснабжение; водоотведение, организация сбора и утилизации отходов, деятельность по ликвидации загрязнений	1396	90,1	9,9
строительство	135209	67,6	32,4
торговля оптовая и розничная; ремонт автотранспортных средств и мотоциклов	55734	77,6	22,4
в том числе торговля:			
торговля автотранспортными средствами и мотоциклами и их ремонт	5495	70,7	29,3

Окончание

	Всего, млн. рублей	в том числе, в %	
		материальные внеоборотные активы	нематериальные, финансовые и другие внеоборот- ные активы
оптовая, кроме торговли автотранспортными средствами и мотоциклами	41869	76,4	23,6
розничная, кроме торговли автотранспортными средствами и мотоциклами	8370	88,0	12,0
транспортировка и хранение	49785	93,7	6,3
деятельность гостиниц и предприятий общественного питания	16804	89,4	10,6
деятельность в области информации и связи	10857	53,3	46,7
деятельность финансовая и страховая	74423	32,6	67,4
деятельность по операциям с недвижимым имуществом	316987	72,3	27,7
деятельность профессиональная, научная и техническая	112418	28,1	71,9
из них научные исследования и разработки	4328	47,1	52,9
деятельность административная и сопутствующие дополнительные услуги	21126	68,0	32,0
государственное управление и обеспечение военной безопасности;			
социальное обеспечение	57	99,8	0,2
образование	70	81,4	18,6
деятельность в области здравоохранения и социальных услуг	5043	75,1	24,9
деятельность в области культуры, спорта, организации досуга и развлечений	10136	94,0	6,0
предоставление прочих видов услуг	2779	80,0	20,0

ОБОРОТНЫЕ АКТИВЫ
ПО ВИДАМ ЭКОНОМИЧЕСКОЙ ДЕЯТЕЛЬНОСТИ В 2018 ГОДУ
(на конец отчетного года; млн. рублей)

	Всего	в том числе		
		запасы	денежные средства и денежные эквиваленты	финансовые и другие оборотные активы
Средние предприятия				
Всего	585571	152412	34689	398470
в том числе:				
сельское, лесное хозяйство, охота, рыболовство и рыбоводство	1187	451	291	445
добыча полезных ископаемых
обрабатывающие производства	97813	35877	8088	53848
обеспечение электрической энергией, газом и паром; кондиционирование воздуха	3138	466	249	2422
водоснабжение; водоотведение, организация сбора и утилизации отходов, деятельность по ликвидации загрязнений	193	13	5	175
строительство	104668	27114	5763	71790
торговля оптовая и розничная; ремонт автотранспортных средств и мотоциклов	212698	58877	8057	145764
в том числе торговля:				
автотранспортными средствами и мотоциклами и их ремонт	25903	6819	357	18728
оптовая, кроме торговли автотранспортными средствами и мотоциклами	182403	50110	7185	125108
розничная, кроме торговли автотранспортными средствами и мотоциклами	4391	1947	515	1929

	Всего	в том числе		
		запасы	денежные средства и денежные эквиваленты	финансовые и другие оборотные активы
транспортировка и хранение	12327	1083	677	10567
деятельность гостиниц и предприятий общественного питания	7771	367	232	7172
деятельность в области информации и связи	8136	1257	1617	5263
деятельность финансовая и страховая	31172	413	2093	28666
деятельность по операциям с недвижимым имуществом	25269	1503	1747	22020
деятельность профессиональная, научная и техническая	71056	23445	4850	42761
из них научные исследования и разработки	16065	7625	2648	5792
деятельность административная и сопутствующие дополнительные услуги	5326	1148	535	3643
государственное управление и обеспечение военной безопасности; социальное обеспечение
образование	–	–	–	–
деятельность в области здравоохранения и социальных услуг	1682	204	377	1101
деятельность в области культуры, спорта, организации досуга и развлечений	2097	41	19	2037
предоставление прочих видов услуг	728	55	82	590
Малые предприятия (включая микропредприятия)				
Всего	4049931	838789	290116	2921027
в том числе:				
сельское, лесное хозяйство, охота, рыболовство и рыбоводство	7697	1833	470	5393

Продолжение

	Всего	в том числе		
		запасы	денежные средства и денежные эквиваленты	финансовые и другие оборотные активы
добыча полезных ископаемых	5381	858	430	4092
обрабатывающие производства	310006	106729	25869	177408
обеспечение электрической энергией, газом и паром; кондиционирование воздуха	12892	2847	697	9348
водоснабжение; водоотведение, организация сбора и утилизации отходов, деятельность по ликвидации загрязнений	10887	1996	1077	7814
строительство	715628	138467	40740	536421
торговля оптовая и розничная; ремонт автотранспортных средств и мотоциклов	1592554	428662	79350	1084543
в том числе торговля:				
автотранспортными средствами и мотоциклами и их ремонт	125088	37009	4773	83307
оптовая, кроме торговли автотранспортными средствами и мотоциклами	1326575	338663	62710	925203
розничная, кроме торговли автотранспортными средствами и мотоциклами	140891	52990	11867	76033
транспортировка и хранение	199428	21615	14506	163308
деятельность гостиниц и предприятий общественного питания	57397	12191	7028	38178
деятельность в области информации и связи	78047	10808	11336	55902
деятельность финансовая и страховая	131008	17452	5291	108266
деятельность по операциям с недвижимым имуществом	425005	33259	34847	356899

	Всего	в том числе		
		запасы	денежные средства и денежные эквиваленты	финансовые и другие оборотные активы
деятельность профессиональная, научная и техническая	324338	40958	49836	233544
из них научные исследования и разработки	33527	8548	5422	19556
деятельность административная и сопутствующие дополнительные услуги	118636	12951	9924	95762
государственное управление и обеспечение военной безопасности;				
социальное обеспечение	44	4	4	35
образование	2969	133	349	2487
деятельность в области здравоохранения и социальных услуг	18966	2229	3510	13227
деятельность в области культуры, спорта, организации досуга и развлечений	20879	2707	3091	15081
предоставление прочих видов услуг	18171	3090	1761	13320
Микропредприятия				
Всего	2566794	487598	192812	1886384
в том числе:				
сельское, лесное хозяйство, охота, рыболовство и рыбоводство	5773	1245	228	4301
добыча полезных ископаемых	3269	196	123	2950
обрабатывающие производства	147939	45547	12275	90117
обеспечение электрической энергией, газом и паром; кондиционирование воздуха	6808	1321	367	5120

Продолжение

	Всего	в том числе		
		запасы	денежные средства и денежные эквиваленты	финансовые и другие оборотные активы
водоснабжение; водоотведение, организация сбора и утилизации отходов, деятельность по ликвидации загрязнений	7319	1166	470	5682
строительство	419912	72479	27305	320128
торговля оптовая и розничная; ремонт автотранспортных средств и мотоциклов	994520	256829	51676	686014
в том числе торговля:				
автотранспортными средствами и мотоциклами и их ремонт	66841	19012	3095	44734
оптовая, кроме торговли автотранспортными средствами и мотоциклами	835391	204050	40496	590845
розничная, кроме торговли автотранспортными средствами и мотоциклами	92288	33767	8085	50436
транспортировка и хранение	129897	14539	9847	105511
деятельность гостиниц и предприятий общественного питания	43648	9467	5558	28624
деятельность в области информации и связи	46940	5961	6345	34634
деятельность финансовая и страховая	99444	14916	3446	81082
деятельность по операциям с недвижимым имуществом	311507	25904	25525	260078

Окончание

	Всего	в том числе		
		запасы	денежные средства и денежные эквиваленты	финансовые и другие оборотные активы
деятельность профессиональная, научная и техническая	223668	22805	37319	163544
из них научные исследования и разработки	11039	1778	1991	7270
деятельность административная и сопутствующие дополнительные услуги	83515	8983	6437	68095
государственное управление и обеспечение военной безопасности;				
социальное обеспечение	44	4	4	35
образование	1413	84	334	996
деятельность в области здравоохранения и социальных услуг	10700	1396	2084	7220
деятельность в области культуры, спорта, организации досуга и развлечений	17401	2496	2304	12601
предоставление прочих видов услуг	13076	2259	1163	9653

ОБОРОТНЫЕ АКТИВЫ
ПО ВИДАМ ЭКОНОМИЧЕСКОЙ ДЕЯТЕЛЬНОСТИ В 2019 ГОДУ
(на конец отчетного года; млн. рублей)

	Всего	в том числе		
		запасы	денежные средства и денежные эквиваленты	финансовые и другие оборотные активы
Средние предприятия				
Всего	547299	141025	37079	369196
в том числе:				
сельское, лесное хозяйство, охота, рыболовство и рыбоводство	568	187	2	379
добыча полезных ископаемых	118	83	1	33
обрабатывающие производства	99411	39250	6647	53514
обеспечение электрической энергией, газом и паром; кондиционирование воздуха	3515	568	418	2528
водоснабжение; водоотведение, организация сбора и утилизации отходов, деятельность по ликвидации загрязнений	301	134	3	165
строительство	101725	26441	7179	68105
торговля оптовая и розничная; ремонт автотранспортных средств и мотоциклов	198833	55812	10084	132937
в том числе торговля:				
автотранспортными средствами и мотоциклами и их ремонт	28593	9069	444	19079
оптовая, кроме торговли автотранспортными средствами и мотоциклами	162423	43632	9460	109332
розничная, кроме торговли автотранспортными средствами и мотоциклами	7817	3111	180	4526

	Всего	в том числе		
		запасы	денежные средства и денежные эквиваленты	финансовые и другие оборотные активы
транспортировка и хранение	20137	1923	1404	16810
деятельность гостиниц и предприятий общественного питания	8007	245	154	7608
деятельность в области информации и связи	11690	2188	1629	7873
деятельность финансовая и страховая	31549	386	1493	29670
деятельность по операциям с недвижимым имуществом	22898	987	3234	18677
деятельность профессиональная, научная и техническая	39568	11450	3592	24526
из них научные исследования и разработки	12128	6045	2159	3924
деятельность административная и сопутствующие дополнительные услуги	3867	785	300	2783
государственное управление и обеспечение военной безопасности;				
социальное обеспечение	–	–	–	–
образование	–	–	–	–
деятельность в области здравоохранения и социальных услуг	1954	216	695	1043
деятельность в области культуры, спорта, организации досуга и развлечений	2171	186	179	1806
предоставление прочих видов услуг	986	184	63	739
Малые предприятия (включая микропредприятия)				
Всего	4344225	939559	311124	3093542
в том числе:				
сельское, лесное хозяйство, охота, рыболовство и рыбоводство	13134	2570	1834	8730

Продолжение

	Всего	в том числе		
		запасы	денежные средства и денежные эквиваленты	финансовые и другие оборотные активы
добыча полезных ископаемых	6259	906	575	4778
обрабатывающие производства	367503	124917	29918	212668
обеспечение электрической энергией, газом и паром; кондиционирование воздуха	14414	3038	1150	10226
водоснабжение; водоотведение, организация сбора и утилизации отходов, деятельность по ликвидации загрязнений	17276	4534	1064	11677
строительство	801285	186895	46670	567719
торговля оптовая и розничная; ремонт автотранспортных средств и мотоциклов	1523397	440188	89593	993616
в том числе торговля:				
автотранспортными средствами и мотоциклами и их ремонт	115973	38159	4652	73162
оптовая, кроме торговли автотранспортными средствами и мотоциклами	1269812	349492	74118	846202
розничная, кроме торговли автотранспортными средствами и мотоциклами	137612	52537	10823	74252
транспортировка и хранение	212800	22980	18832	170987
деятельность гостиниц и предприятий общественного питания	64428	11517	7655	45256
деятельность в области информации и связи	98211	13234	17264	67713
деятельность финансовая и страховая	159499	17396	8792	133311
деятельность по операциям с недвижимым имуществом	462492	37305	29832	395355

	Всего	в том числе		
		запасы	денежные средства и денежные эквиваленты	финансовые и другие оборотные активы
деятельность профессиональная, научная и техническая	372603	49698	35146	287758
из них научные исследования и разработки	31365	8475	6134	16756
деятельность административная и сопутствующие дополнительные услуги	158479	12737	11410	134332
государственное управление и обеспечение военной безопасности; социальное обеспечение	165	8	28	129
образование	3514	294	378	2843
деятельность в области здравоохранения и социальных услуг	22039	2968	4727	14343
деятельность в области культуры, спорта, организации досуга и развлечений	25887	4853	4422	16612
предоставление прочих видов услуг	20841	3518	1834	15489
Микропредприятия				
Всего	2879847	570525	207811	2101511
в том числе:				
сельское, лесное хозяйство, охота, рыболовство и рыбоводство	9949	1549	1539	6861
добыча полезных ископаемых	4465	376	58	4031
обрабатывающие производства	188885	56032	12502	120351
обеспечение электрической энергией, газом и паром; кондиционирование воздуха	7436	1324	512	5599

Продолжение

	Всего	в том числе		
		запасы	денежные средства и денежные эквиваленты	финансовые и другие оборотные активы
водоснабжение; водоотведение, организация сбора и утилизации отходов, деятельность по ликвидации загрязнений	12913	3431	613	8869
строительство	522746	117725	33759	371262
торговля оптовая и розничная; ремонт автотранспортных средств и мотоциклов	977182	265108	60923	651151
в том числе торговля:				
автотранспортными средствами и мотоциклами и их ремонт	64893	21565	3282	40045
оптовая, кроме торговли автотранспортными средствами и мотоциклами	820149	210579	49956	559613
розничная, кроме торговли автотранспортными средствами и мотоциклами	92141	32964	7684	51493
транспортировка и хранение	143996	15747	11557	116693
деятельность гостиниц и предприятий общественного питания	49589	8623	6084	34882
деятельность в области информации и связи	60606	7394	11807	41405
деятельность финансовая и страховая	120345	14970	8120	97255
деятельность по операциям с недвижимым имуществом	353987	30059	23438	300490

Окончание

	Всего	в том числе		
		запасы	денежные средства и денежные эквиваленты	финансовые и другие оборотные активы
деятельность профессиональная, научная и техническая	259806	29549	21148	209110
из них научные исследования и разработки	12419	2301	2221	7896
деятельность административная и сопутствующие дополнительные услуги	117739	9416	8138	100185
государственное управление и обеспечение военной безопасности;				
социальное обеспечение	165	8	28	129
образование	1522	258	351	913
деятельность в области здравоохранения и социальных услуг	12786	2108	2829	7848
деятельность в области культуры, спорта, организации досуга и развлечений	20866	4481	3294	13092
предоставление прочих видов услуг	14866	2367	1114	11385

**ИСТОЧНИКИ ОБРАЗОВАНИЯ ИМУЩЕСТВА
ПО ВИДАМ ЭКОНОМИЧЕСКОЙ ДЕЯТЕЛЬНОСТИ В 2018 ГОДУ**

(на конец отчетного года; млн. рублей)

	Капитал и резервы	Долгосрочные обязательства	Краткосрочные обязательства
Средние предприятия			
Всего	160216	158649	460361
в том числе:			
сельское, лесное хозяйство, охота, рыболовство и рыбоводство	1630	10	579
добыча полезных ископаемых
обрабатывающие производства	44046	14048	60680
обеспечение электрической энергией, газом и паром; кондиционирование воздуха	446	1194	2766
водоснабжение; водоотведение, организация сбора и утилизации отходов, деятельность по ликвидации загрязнений	-59	-	252
строительство	14984	10167	97483
торговля оптовая и розничная; ремонт автотранспортных средств и мотоциклов	33698	14898	176887
в том числе торговля:			
автотранспортными средствами и мотоциклами и их ремонт	-1719	5052	26933
оптовая, кроме торговли автотранспортными средствами и мотоциклами	34844	9756	145732
розничная, кроме торговли автотранспортными средствами и мотоциклами	573	90	4222
транспортировка и хранение	5779	4769	8319
деятельность гостиниц и предприятий общественного питания	822	6406	4157
деятельность в области информации и связи	5075	800	5286
деятельность финансовая и страховая	30823	31622	14993
деятельность по операциям с недвижимым имуществом	2734	54782	15621

	Капитал и резервы	Долгосрочные обязательства	Краткосрочные обязательства
деятельность профессиональная, научная и техническая	16967	16857	62526
из них научные исследования и разработки	4910	443	12814
деятельность административная и сопутствующие дополнительные услуги	1235	138	4420
государственное управление и обеспечение военной безопасности; социальное обеспечение
образование	–	–	–
деятельность в области здравоохранения и социальных услуг	2714	1065	3769
деятельность в области культуры, спорта, организации досуга и развлечений	-437	1130	1717
предоставление прочих видов услуг	84	31	625
Малые предприятия (включая микропредприятия)			
Всего	860582	821516	3549850
в том числе:			
сельское, лесное хозяйство, охота, рыболовство и рыбоводство	-23878	12232	23724
добыча полезных ископаемых	-4985	2236	15276
обрабатывающие производства	88873	34656	238915
обеспечение электрической энергией, газом и паром; кондиционирование воздуха	3203	2198	15293
водоснабжение; водоотведение, организация сбора и утилизации отходов, деятельность по ликвидации загрязнений	2187	1045	9562
строительство	41632	90607	741982

Продолжение

	Капитал и резервы	Долгосрочные обязательства	Краткосрочные обязательства
торговля оптовая и розничная; ремонт автотранспортных средств и мотоциклов	245329	112857	1345610
в том числе торговля: автотранспортными средствами и мотоциклами и их ремонт	31580	15375	100544
оптовая, кроме торговли автотранспортными средствами и мотоциклами	166375	84240	1152800
розничная, кроме торговли автотранспортными средствами и мотоциклами	47374	13243	92266
транспортировка и хранение	54562	30571	183978
деятельность гостиниц и предприятий общественного питания	19827	17480	35931
деятельность в области информации и связи	26742	6996	61010
деятельность финансовая и страховая	41932	101653	112506
деятельность по операциям с недвижимым имуществом	197712	298731	396491
деятельность профессиональная, научная и техническая	121153	68029	234283
из них научные исследования и разработки	16497	2211	22572
деятельность административная и сопутствующие дополнительные услуги	26846	18236	93667
государственное управление и обеспечение военной безопасности; социальное обеспечение	17	–	28
образование	619	236	2276
деятельность в области здравоохранения и социальных услуг	9826	5689	10947

	Капитал и резервы	Долгосрочные обязательства	Краткосрочные обязательства
деятельность в области культуры, спорта, организации досуга и развлечений	3557	13286	15139
предоставление прочих видов услуг	5429	4778	13229
Микропредприятия			
Всего	486359	533759	2308711
в том числе:			
сельское, лесное хозяйство, охота, рыболовство и рыбоводство	-24778	11561	22431
добыча полезных ископаемых	-5590	1869	13310
обрабатывающие производства	26277	15705	127362
обеспечение электрической энергией, газом и паром; кондиционирование воздуха	784	921	7959
водоснабжение; водоотведение, организация сбора и утилизации отходов, деятельность по ликвидации загрязнений	1007	718	6834
строительство	25769	62290	448035
торговля оптовая и розничная; ремонт автотранспортных средств и мотоциклов	123841	73467	862106
в том числе торговля:			
автотранспортными средствами и мотоциклами и их ремонт	15664	6270	55116
оптовая, кроме торговли автотранспортными средствами и мотоциклами	82332	57102	742948
розничная, кроме торговли автотранспортными средствами и мотоциклами	25845	10095	64042
транспортировка и хранение	36444	20720	121202
деятельность гостиниц и предприятий общественного питания	16204	14617	26758

Окончание

	Капитал и резервы	Долгосрочные обязательства	Краткосрочные обязательства
деятельность в области информации и связи	12206	4759	37389
деятельность финансовая и страховая	30788	68900	88966
деятельность по операциям с недвижимым имуществом	131981	181588	283504
деятельность профессиональная, научная и техническая	79892	49077	165197
из них научные исследования и разработки	4417	1515	8729
деятельность административная и сопутствующие дополнительные услуги	20519	10632	67287
государственное управление и обеспечение военной безопасности;			
социальное обеспечение	17	–	28
образование	505	236	802
деятельность в области здравоохранения и социальных услуг	4594	3958	6755
деятельность в области культуры, спорта, организации досуга и развлечений	2318	11451	12307
предоставление прочих видов услуг	3580	1291	10479

**ИСТОЧНИКИ ОБРАЗОВАНИЯ ИМУЩЕСТВА
ПО ВИДАМ ЭКОНОМИЧЕСКОЙ ДЕЯТЕЛЬНОСТИ В 2019 ГОДУ**

(на конец отчетного года; млн. рублей)

	Капитал и резервы	Долгосрочные обязательства	Краткосрочные обязательства
Средние предприятия			
Всего	138098	189616	437362
в том числе:			
сельское, лесное хозяйство, охота, рыболовство и рыбоводство	900	28	448
добыча полезных ископаемых	-477	731	202
обрабатывающие производства	42980	20162	61407
обеспечение электрической энергией, газом и паром; кондиционирование воздуха	598	1610	2747
водоснабжение; водоотведение, организация сбора и утилизации отходов, деятельность по ликвидации загрязнений	41	74	194
строительство	2201	24435	94315
торговля оптовая и розничная; ремонт автотранспортных средств и мотоциклов	28521	20339	166080
в том числе торговля:			
автотранспортными средствами и мотоциклами и их ремонт	1681	4177	25767
оптовая, кроме торговли автотранспортными средствами и мотоциклами	31271	13978	127288
розничная, кроме торговли автотранспортными средствами и мотоциклами	-4431	2185	13024
транспортировка и хранение	4762	5797	18323
деятельность гостиниц и предприятий общественного питания	470	5317	4969
деятельность в области информации и связи	5910	265	9401
деятельность финансовая и страховая	34292	42240	17131
деятельность по операциям с недвижимым имуществом	2126	57683	20034

	Капитал и резервы	Долгосрочные обязательства	Краткосрочные обязательства
деятельность профессиональная, научная и техническая	9776	6687	32893
из них научные исследования и разработки	4125	250	9457
деятельность административная и сопутствующие дополнительные услуги	1729	103	3498
государственное управление и обеспечение военной безопасности; социальное обеспечение	–	–	–
образование	–	–	–
деятельность в области здравоохранения и социальных услуг	3305	1075	3079
деятельность в области культуры, спорта, организации досуга и развлечений	524	3068	2079
предоставление прочих видов услуг	440	0,4	562
Малые предприятия (включая микропредприятия)			
Всего	1036754	922642	3655766
в том числе:			
сельское, лесное хозяйство, охота, рыболовство и рыбоводство	-19552	11549	25544
добыча полезных ископаемых	-4439	2203	15741
обрабатывающие производства	103857	35024	282500
обеспечение электрической энергией, газом и паром; кондиционирование воздуха	-362	1804	16520
водоснабжение; водоотведение, организация сбора и утилизации отходов, деятельность по ликвидации загрязнений	3259	1826	14716
строительство	69196	107811	786405

	Капитал и резервы	Долгосрочные обязательства	Краткосрочные обязательства
торговля оптовая и розничная; ремонт автотранспортных средств и мотоциклов	276628	114206	1236415
в том числе торговля:			
автотранспортными средствами и мотоциклами и их ремонт	21242	19541	94332
оптовая, кроме торговли автотранспортными средствами и мотоциклами	204656	82867	1054240
розничная, кроме торговли автотранспортными средствами и мотоциклами	50730	11798	87843
транспортировка и хранение	69158	40435	187867
деятельность гостиниц и предприятий общественного питания	22698	23690	37039
деятельность в области информации и связи	34886	9225	74755
деятельность финансовая и страховая	51925	105675	114144
деятельность по операциям с недвижимым имуществом	250069	306851	399466
деятельность профессиональная, научная и техническая	120452	117081	280164
из них научные исследования и разработки	15646	2793	21010
деятельность административная и сопутствующие дополнительные услуги	36010	21480	129715
государственное управление и обеспечение военной безопасности;	90	39	92
социальное обеспечение образование	667	179	2779
деятельность в области здравоохранения и социальных услуг	11555	7069	12359

Продолжение

	Капитал и резервы	Долгосрочные обязательства	Краткосрочные обязательства
деятельность в области культуры, спорта, организации досуга и развлечений	2584	10123	27007
предоставление прочих видов услуг	8072	6370	12538
Микропредприятия			
Всего	582277	639274	2502873
в том числе:			
сельское, лесное хозяйство, охота, рыболовство и рыбоводство	-21068	11036	23168
добыча полезных ископаемых	-5328	1907	14416
обрабатывающие производства	31767	15663	161931
обеспечение электрической энергией, газом и паром; кондиционирование воздуха	-2171	1229	9937
водоснабжение; водоотведение, организация сбора и утилизации отходов, деятельность по ликвидации загрязнений	1709	1288	11312
строительство	41645	88073	528237
торговля оптовая и розничная; ремонт автотранспортных средств и мотоциклов	141422	73362	818132
в том числе торговля:			
автотранспортными средствами и мотоциклами и их ремонт	739	8605	61044
оптовая, кроме торговли автотранспортными средствами и мотоциклами	107615	56349	698054
розничная, кроме торговли автотранспортными средствами и мотоциклами	33069	8407	59034
транспортировка и хранение	50975	17335	125472
деятельность гостиниц и предприятий общественного питания	17766	20221	28406

Окончание

	Капитал и резервы	Долгосрочные обязательства	Краткосрочные обязательства
деятельность в области информации и связи	16557	5940	48965
деятельность финансовая и страховая	29283	71519	93966
деятельность по операциям с недвижимым имуществом	170262	203909	296803
деятельность профессиональная, научная и техническая	71297	99680	201247
из них научные исследования и разработки	5357	1591	9799
деятельность административная и сопутствующие дополнительные услуги	24431	12390	102044
государственное управление и обеспечение военной безопасности;			
социальное обеспечение	90	39	92
образование	461	176	954
деятельность в области здравоохранения и социальных услуг	5211	4738	7880
деятельность в области культуры, спорта, организации досуга и развлечений	1415	8594	20993
предоставление прочих видов услуг	6553	2176	8916

**РЕНТАБЕЛЬНОСТЬ (УБЫТОЧНОСТЬ) ПРОДАННЫХ ТОВАРОВ,
ПРОДУКЦИИ (РАБОТ, УСЛУГ) И АКТИВОВ ПО ВИДАМ
ЭКОНОМИЧЕСКОЙ ДЕЯТЕЛЬНОСТИ В 2018 ГОДУ**

(на конец отчетного года; в процентах)

	Рентабельность продукции			Рентабельность активов		
	средние пред- прия- тия	малые пред- прия- тия	в том числе микро- пред- приятия	средние пред- прия- тия	малые пред- прия- тия	в том числе микро- пред- приятия
Всего	6,4	6,9	7,1	2,9	6,0	6,4
в том числе:						
сельское, лесное хозяйство, охота, рыболовство и рыбоводство	0,0	2,7	0,9	7,2	-4,3	-8,6
добыча полезных ископаемых	...	9,0	7,6	...	3,7	0,6
обрабатывающие производства	7,3	7,8	6,1	6,0	9,3	7,3
обеспечение электрической энергией, газом и паром; кондиционирование воздуха	-1,4	8,0	7,2	1,0	2,3	0,7
водоснабжение; водоотведение, организация сбора и утилизации отходов, деятельность по ликвидации загрязнений	0,8	5,2	4,3	-26,8	9,0	7,2
строительство	4,5	4,1	4,5	-3,2	2,6	3,0
торговля оптовая и розничная; ремонт автотранспортных средств и мотоциклов	4,1	4,5	4,3	3,1	5,3	5,2
в том числе торговля:						
автотранспортными средствами и мотоциклами и их ремонт	-1,3	4,7	4,8	-13,1	6,0	6,3
оптовая, кроме торговли автотранспортными средствами и мотоциклами	4,9	4,2	3,9	5,5	4,8	4,6
розничная, кроме торговли автотранспортными средствами и мотоциклами	1,9	7,1	7,4	8,3	8,9	10,1

	Рентабельность продукции			Рентабельность активов		
	средние пред-прия-тия	малые пред-прия-тия	в том числе микро-пред-приятия	средние пред-прия-тия	малые пред-прия-тия	в том числе микро-пред-приятия
транспортировка и хранение	8,4	4,8	4,5	8,1	5,7	5,2
деятельность гостиниц и предприятий общественного питания	-0,9	12,5	13,0	2,1	14,1	14,1
деятельность в области информации и связи	9,6	11,2	11,0	11,7	11,7	11,5
деятельность финансовая и страховая	75,2	24,8	27,0	6,0	3,8	5,6
деятельность по операциям с недвижимым имуществом	26,8	25,5	27,1	-0,2	5,0	6,0
деятельность профессиональная, научная и техническая	10,9	18,3	22,7	3,3	12,3	14,3
из них научные исследования и разработки	15,5	15,6	12,8	5,5	11,8	10,0
деятельность административная и сопутствующие дополнительные услуги	1,1	7,8	8,1	2,7	8,2	9,5
государственное управление и обеспечение военной безопасности; социальное обеспечение	...	36,2	36,2	...	58,8	58,8
образование	-	11,8	12,4	-	11,6	19,0
деятельность в области здравоохранения и социальных услуг	31,1	13,8	12,9	18,6	18,4	15,9
деятельность в области культуры, спорта, организации досуга и развлечений	-23,0	11,1	9,3	-6,5	7,1	5,1
предоставление прочих видов услуг	8,6	11,6	11,7	11,9	15,1	7,4

**РЕНТАБЕЛЬНОСТЬ (УБЫТОЧНОСТЬ) ПРОДАННЫХ ТОВАРОВ,
ПРОДУКЦИИ (РАБОТ, УСЛУГ) И АКТИВОВ ПО ВИДАМ
ЭКОНОМИЧЕСКОЙ ДЕЯТЕЛЬНОСТИ В 2019 ГОДУ**

(на конец отчетного года; в процентах)

	Рентабельность продукции			Рентабельность активов		
	средние пред- прия- тия	малые пред- прия- тия	в том числе микро- пред- приятия	средние пред- прия- тия	малые пред- прия- тия	в том числе микро- пред- приятия
Всего	6,1	6,6	6,8	4,0	6,3	6,3
в том числе:						
сельское, лесное хозяйство, охота, рыболовство и рыбоводство	-35,5	2,8	0,7	-22,6	1,1	-0,8
добыча полезных ископаемых	10,4	10,8	2,1	4,5	3,7	0,7
обрабатывающие производства	8,0	7,1	6,2	7,2	8,3	7,1
обеспечение электрической энергией, газом и паром; кондиционирование воздуха	0,8	8,7	13,7	3,6	9,1	10,6
водоснабжение; водоотведение, организация сбора и утилизации отходов, деятельность по ликвидации загрязнений	4,3	4,7	4,6	1,7	7,6	7,2
строительство	4,1	3,2	3,3	-6,4	3,0	3,3
торговля оптовая и розничная; ремонт автотранспортных средств и мотоциклов	3,7	4,2	4,0	5,5	5,9	6,2
в том числе торговля:						
автотранспортными средствами и мотоциклами и их ремонт	-1,2	4,1	3,7	0,5	5,6	5,8
оптовая, кроме торговли автотранспортными средствами и мотоциклами	4,7	4,1	3,9	6,8	6,1	6,1
розничная, кроме торговли автотранспортными средствами и мотоциклами	1,8	4,9	5,5	-0,8	4,5	6,7

	Рентабельность продукции			Рентабельность активов		
	средние пред-прия-тия	малые пред-прия-тия	в том числе микро-пред-приятия	средние пред-прия-тия	малые пред-прия-тия	в том числе микро-пред-приятия
транспортировка и хранение	4,4	7,5	8,9	7,7	9,2	11,4
деятельность гостиниц и предприятий общественного питания	0,7	13,2	13,4	2,8	12,8	11,7
деятельность в области информации и связи	17,6	13,3	14,2	19,8	13,8	13,4
деятельность финансовая и страховая	58,7	31,2	33,8	6,0	6,2	4,6
деятельность по операциям с недвижимым имуществом	22,6	26,0	26,9	3,7	5,4	5,7
деятельность профессиональная, научная и техническая	5,3	12,7	14,1	3,7	7,2	7,4
из них научные исследования и разработки	10,7	15,5	16,7	5,3	11,5	13,2
деятельность административная и сопутствующие дополнительные услуги	2,1	8,6	9,8	4,3	9,0	7,5
государственное управление и обеспечение военной безопасности;	–	18,5	18,5	–	26,0	26,0
социальное обеспечение образования	–	10,1	8,8	–	11,3	19,3
деятельность в области здравоохранения и социальных услуг	30,4	14,9	13,9	21,2	18,0	13,1
деятельность в области культуры, спорта, организации досуга и развлечений	-8,5	12,7	10,1	-4,8	7,5	4,2
предоставление прочих видов услуг	6,5	10,7	9,8	14,5	9,5	9,8

ПЛАТЕЖЕСПОСОБНОСТЬ И ФИНАНСОВАЯ УСТОЙЧИВОСТЬ ПО ВИДАМ ЭКОНОМИЧЕСКОЙ ДЕЯТЕЛЬНОСТИ В 2018 ГОДУ

(на конец отчетного года; в процентах)

	Коэффициент текущей ликвидности			Коэффициент автономии		
	средние пред-прия-тия	малые пред-прия-тия	в том числе микро-пред-приятия	средние пред-прия-тия	малые пред-прия-тия	в том числе микро-пред-приятия
Всего	127,2	114,1	111,2	20,6	16,4	14,6
в том числе:						
сельское, лесное хозяйство, охота, рыболовство и рыбоводство	205,0	32,4	25,7	73,5	-197,7	-268,9
добыча полезных ископаемых	...	35,2	24,6	...	-39,8	-58,3
обрабатывающие производства	161,2	129,8	116,2	37,1	24,5	15,5
обеспечение электрической энергией, газом и паром; кондиционирование воздуха	113,5	84,3	85,5	10,1	15,5	8,1
водоснабжение; водоотведение, организация сбора и утилизации отходов, деятельность по ликвидации загрязнений	76,6	113,9	107,1	-30,5	17,1	11,8
строительство	107,4	96,4	93,7	12,2	4,8	4,8
торговля оптовая и розничная; ремонт автотранспортных средств и мотоциклов	120,2	118,4	115,4	14,9	14,4	11,7
в том числе торговля:						
автотранспортными средствами и мотоциклами и их ремонт	96,2	124,4	121,3	-5,7	21,4	20,3
оптовая, кроме торговли автотранспортными средствами и мотоциклами	125,2	115,1	112,4	18,3	11,9	9,3

	Коэффициент текущей ликвидности			Коэффициент автономии		
	средние пред-прия-тия	малые пред-прия-тия	в том числе микро-пред-приятия	средние пред-прия-тия	малые пред-прия-тия	в том числе микро-пред-приятия
розничная, кроме торговли автотранспортными средствами и мотоциклами	104,0	152,7	144,1	11,7	31,0	25,8
транспортировка и хранение	148,2	108,4	107,2	30,6	20,3	20,4
деятельность гостиниц и предприятий общественного питания	186,9	159,7	163,1	7,2	27,1	28,1
деятельность в области информации и связи	153,9	127,9	125,5	45,5	28,2	22,5
деятельность финансовая и страховая	207,9	116,4	111,8	39,8	16,4	16,3
деятельность по операциям с недвижимым имуществом	161,8	107,2	109,9	3,7	22,1	22,1
деятельность профессиональная, научная и техническая	113,6	138,4	135,4	17,6	28,6	27,2
из них научные исследования и разработки	125,4	148,5	126,5	27,0	40,0	30,1
деятельность административная и сопутствующие дополнительные услуги	120,5	126,7	124,1	21,3	19,3	20,8
государственное управление и обеспечение военной безопасности; социальное обеспечение	...	157,5	157,5	...	37,9	37,9
образование	–	130,4	176,2	–	19,8	32,7
деятельность в области здравоохранения и социальных услуг	44,6	173,2	158,4	36,0	37,1	30,0
деятельность в области культуры, спорта, организации досуга и развлечений	122,1	137,9	141,4	-18,1	11,1	8,9
предоставление прочих видов услуг	116,4	137,4	124,8	11,4	23,2	23,3

ПЛАТЕЖЕСПОСОБНОСТЬ И ФИНАНСОВАЯ УСТОЙЧИВОСТЬ ПО ВИДАМ ЭКОНОМИЧЕСКОЙ ДЕЯТЕЛЬНОСТИ В 2019 ГОДУ

(на конец отчетного года; в процентах)

	Коэффициент текущей ликвидности			Коэффициент автономии		
	средние предприятия	малые предприятия	в том числе микро-предприятия	средние предприятия	малые предприятия	в том числе микро-предприятия
Всего	125,1	118,8	115,1	18,1	18,5	15,6
в том числе:						
сельское, лесное хозяйство, охота, рыболовство и рыбоводство	126,9	51,4	42,9	65,4	-111,5	-160,4
добыча полезных ископаемых	58,3	39,8	31,0	-104,7	-32,9	-48,5
обрабатывающие производства	161,9	130,1	116,6	34,5	24,6	15,2
обеспечение электрической энергией, газом и паром; кондиционирование воздуха	127,9	87,3	74,8	12,1	-2,0	-24,1
водоснабжение; водоотведение, организация сбора и утилизации отходов, деятельность по ликвидации загрязнений	155,4	117,4	114,1	13,2	16,5	11,9
строительство	107,9	101,9	99,0	1,8	7,2	6,3
торговля оптовая и розничная; ремонт автотранспортных средств и мотоциклов	119,7	123,2	119,4	13,3	17,0	13,7
в том числе торговля:						
автотранспортными средствами и мотоциклами и их ремонт	111,0	122,9	106,3	5,3	15,7	1,0
оптовая, кроме торговли автотранспортными средствами и мотоциклами	127,6	120,4	117,5	18,1	15,3	12,5

	Коэффициент текущей ликвидности			Коэффициент автономии		
	средние пред-прия-тия	малые пред-прия-тия	в том числе микро-пред-приятия	Средние пред-прия-тия	малые пред-прия-тия	в том числе микро-пред-приятия
розничная, кроме торговли автотранспортными средствами и мотоциклами	60,0	156,7	156,1	-41,1	33,7	32,9
транспортировка и хранение	109,9	113,3	114,8	16,5	23,2	26,3
деятельность гостиниц и предприятий общественного питания	161,1	173,9	174,6	4,4	27,2	26,8
деятельность в области информации и связи	124,3	131,4	123,8	37,9	29,3	23,2
деятельность финансовая и страховая	184,2	139,7	128,1	36,6	19,1	15,0
деятельность по операциям с недвижимым имуществом	114,3	115,8	119,3	2,7	26,1	25,4
деятельность профессиональная, научная и техническая	120,3	133,0	129,1	19,8	23,3	19,2
из них научные исследования и разработки	128,2	149,3	126,7	29,8	39,7	32,0
деятельность административная и сопутствующие дополнительные услуги	110,6	122,2	115,4	32,4	19,2	17,6
государственное управление и обеспечение военной безопасности;						
социальное обеспечение	–	178,7	178,7	–	40,6	40,6
образование	–	126,5	159,5	–	18,4	29,0
деятельность в области здравоохранения и социальных услуг	63,5	178,3	162,2	44,3	37,3	29,2
деятельность в области культуры, спорта, организации досуга и развлечений	104,4	95,9	99,4	9,2	6,5	4,6
предоставление прочих видов услуг	175,5	166,2	166,7	43,9	29,9	37,1

ИНДИВИДУАЛЬНЫЕ ПРЕДПРИНИМАТЕЛИ¹⁾

ОСНОВНЫЕ ПОКАЗАТЕЛИ ДЕЯТЕЛЬНОСТИ ИНДИВИДУАЛЬНЫХ ПРЕДПРИНИМАТЕЛЕЙ ПО ВИДАМ ЭКОНОМИЧЕСКОЙ ДЕЯТЕЛЬНОСТИ В 2018 ГОДУ

	Численность фактически действующих индивидуальных предпринимателей		Объем выручки (с учетом налогов и аналогичных обязательных платежей) от продажи товаров, продукции, работ, услуг	
	человек	в % к итогу	млрд. рублей	в % к итогу
Всего	100885	100	520,6	100
сельское, лесное хозяйство, охота, рыболовство и рыбоводство	91	0,1
добыча полезных ископаемых	3	0,0
обрабатывающие производства	3682	3,6	27,9	5,4
обеспечение электрической энергией, газом и паром; кондиционирование воздуха	42	0,0
водоснабжение; водоотведение, организация сбора и утилизации отходов, деятельность по ликвидации загрязнений	139	0,1	0,7	0,1
строительство	5898	5,8	17,6	3,4
торговля оптовая и розничная; ремонт автотранспортных средств и мотоциклов	27292	27,1	153,9	29,5
транспортировка и хранение	14292	14,2	61,7	11,9
деятельность гостиниц и предприятий общественного питания	2314	2,3	18,1	3,5
деятельность в области информации и связи	6384	6,3	20,2	3,9
деятельность финансовая и страховая	1566	1,6	2,4	0,5
деятельность по операциям с недвижимым имуществом	9762	9,7	102,5	19,7
деятельность профессиональная, научная и техническая	12686	12,6	55,5	10,7

¹⁾ По данным выборочного статистического наблюдения по форме № 1-ИП «Основные показатели деятельности индивидуального предпринимателя».

	Численность фактически действующих индивидуальных предпринимателей		Объем выручки (с учетом налогов и аналогичных обязательных платежей) от продажи товаров, продукции, работ, услуг	
	человек	в % к итогу	млрд. рублей	в % к итогу
деятельность административная и сопутствующие дополнительные услуги	4740	4,7	29,3	5,6
образование	2070	2,1	3,4	0,6
деятельность в области здравоохранения и социальных услуг	352	0,4	2,6	0,5
деятельность в области культуры, спорта, организации досуга и развлечений	2875	2,8	6,9	1,3
предоставление прочих видов услуг	6697	6,6	17,7	3,4

**ОСНОВНЫЕ ПОКАЗАТЕЛИ ДЕЯТЕЛЬНОСТИ
ИНДИВИДУАЛЬНЫХ ПРЕДПРИНИМАТЕЛЕЙ
ПО ВИДАМ ЭКОНОМИЧЕСКОЙ ДЕЯТЕЛЬНОСТИ В 2019 ГОДУ**

	Численность фактически действующих индивидуальных предпринимателей		Объем выручки (с учетом налогов и аналогичных обязательных платежей) от продажи товаров, продукции, работ, услуг	
	человек	в % к итогу	млрд. рублей	в % к итогу
Всего	95757	100	514,3	100
сельское, лесное хозяйство, охота, рыболовство и рыбоводство	230	0,2	0,4	0,1
добыча полезных ископаемых	2	0,0
обрабатывающие производства	3918	4,1	20,3	3,9
обеспечение электрической энергией, газом и паром; кондиционирование воздуха	44	0,1
водоснабжение; водоотведение, организация сбора и утилизации отходов, деятельность по ликвидации загрязнений	51	0,1	0,7	0,1
строительство	3911	4,1	19,4	3,8
торговля оптовая и розничная; ремонт автотранспортных средств и мотоциклов	28765	30,0	172,9	33,6
транспортировка и хранение	15549	16,2	44,6	8,7
деятельность гостиниц и предприятий общественного питания	1757	1,8	22,7	4,4
деятельность в области информации и связи	6293	6,6	36,1	7,0
деятельность финансовая и страховая	1676	1,7	5,9	1,2
деятельность по операциям с недвижимым имуществом	9208	9,6	103,2	20,1
деятельность профессиональная, научная и техническая	12115	12,7	42,1	8,2
деятельность административная и сопутствующие дополнительные услуги	4270	4,5	19,0	3,7
образование	1240	1,3	1,7	0,3

	Численность фактически действующих индивидуальных предпринимателей		Объем выручки (с учетом налогов и аналогичных обязательных платежей) от продажи товаров, продукции, работ, услуг	
	человек	в % к итогу	млрд. рублей	в % к итогу
деятельность в области здравоохранения и социальных услуг	429	0,4	3,3	0,7
деятельность в области культуры, спорта, организации досуга и развлечений	1778	1,9	9,2	1,8
предоставление прочих видов услуг	4513	4,7	12,6	2,4
деятельность домашних хозяйств как работодателей; недифференцированная деятельность частных домашних хозяйств по производству товаров и оказанию услуг для собственного потребления	8	0,0

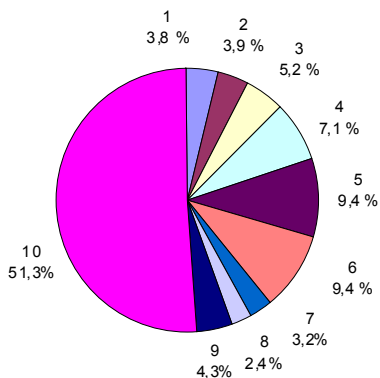
**СРАВНИТЕЛЬНЫЕ ДАННЫЕ
ПО РЕГИОНАМ СЕВЕРО-ЗАПАДНОГО
ФЕДЕРАЛЬНОГО ОКРУГА**

**УДЕЛЬНЫЙ ВЕС МАЛЫХ ПРЕДПРИЯТИЙ СУБЪЕКТОВ
РОССИЙСКОЙ ФЕДЕРАЦИИ, НАХОДЯЩИХСЯ В ПРЕДЕЛАХ
СЕВЕРО-ЗАПАДНОГО ФЕДЕРАЛЬНОГО ОКРУГА, В ЧИСЛЕННОСТИ
РАБОТНИКОВ И ОБОРОТЕ ПО РОССИИ**
(в процентах)

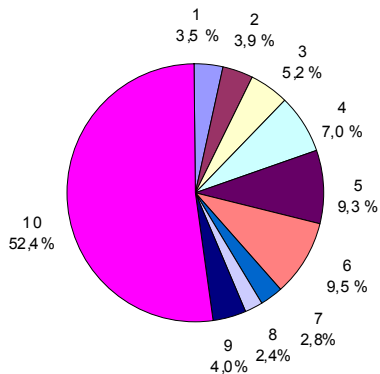
	Средняя численность работников		Оборот	
	2018	2019	2018	2019
Российская Федерация	100	100	100	100
Северо-Западный федеральный округ	11,8	12,2	11,7	12,6
Республика Карелия	0,4	0,4	0,3	0,3
Республика Коми	0,5	0,5	0,3	0,3
Области:				
Архангельская (включая Ненецкий автономный округ)	0,6	0,6	0,4	0,4
Вологодская	0,8	0,9	0,6	0,7
Калининградская	1,1	1,1	0,8	0,8
Ленинградская	1,1	1,2	0,7	0,8
Мурманская	0,4	0,3	0,3	0,3
Новгородская	0,3	0,3	0,2	0,2
Псковская	0,5	0,5	0,3	0,3
г. Санкт-Петербург	6,1	6,4	7,8	8,5

**УДЕЛЬНЫЙ ВЕС РЕГИОНОВ
В СРЕДНЕЙ ЧИСЛЕННОСТИ РАБОТНИКОВ
СЕВЕРО-ЗАПАДНОГО ФЕДЕРАЛЬНОГО ОКРУГА
(в процентах)**

2018 год



2019 год



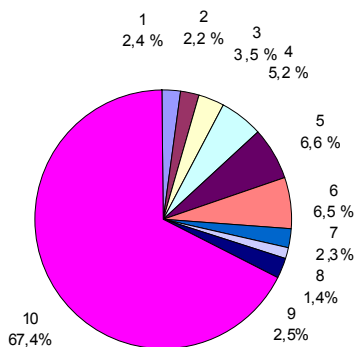
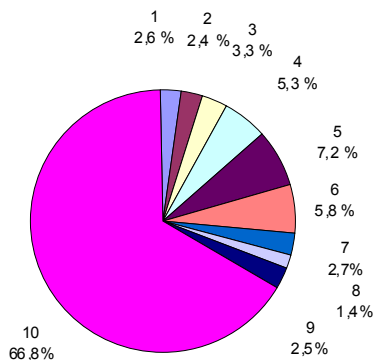
- 1 – Республика Карелия
- 2 – Республика Коми
- 3 – Архангельская область
- 4 – Вологодская область
- 5 – Калининградская область

- 6 – Ленинградская область
- 7 – Мурманская область
- 8 – Новгородская область
- 9 – Псковская область
- 10 – г. Санкт-Петербург

**УДЕЛЬНЫЙ ВЕС РЕГИОНОВ
В ОБОРОТЕ МАЛЫХ ПРЕДПРИЯТИЙ
СЕВЕРО-ЗАПАДНОГО ФЕДЕРАЛЬНОГО ОКРУГА
(в процентах)**

2018 год

2019 год



- 1 – Республика Карелия
- 2 – Республика Коми
- 3 – Архангельская область
- 4 – Вологодская область
- 5 – Калининградская область

- 6 – Ленинградская область
- 7 – Мурманская область
- 8 – Новгородская область
- 9 – Псковская область
- 10 – г. Санкт-Петербург

МЕТОДОЛОГИЧЕСКИЕ ПОЯСНЕНИЯ

Малые предприятия – условия отнесения к малым предприятиям определены статьей 4 Федерального закона от 24.07.2007 №209-ФЗ «О развитии малого и среднего предпринимательства в Российской Федерации (с изменениями и дополнениями).

Полномочия по отнесению организаций к субъектам малого и среднего предпринимательства возложены на Федеральную налоговую службу, которая ведет «Единый Реестр субъектов малого и среднего предпринимательства».

Порядок осуществления выборочных обследований малых предприятий установлен постановлением Правительства Российской Федерации от 16.02.2008 №79 «О порядке проведения выборочных статистических наблюдений за деятельностью субъектов малого и среднего предпринимательства».

Индивидуальные предприниматели – физические лица, внесенные в единый реестр субъектов малого и среднего предпринимательства и осуществляющие предпринимательскую деятельность без образования юридического лица.

Численность занятых в сфере индивидуальной предпринимательской деятельности включает: численность индивидуальных предпринимателей, партнеров, помогающих членов семьи, наемных работников.

Средняя численность работников определяется с учетом всех его работников, в том числе работающих по договорам гражданско-правового характера и по совместительству с учетом реально отработанного времени, а также работников представительств, филиалов и других обособленных подразделений этого предприятия.

Оборот предприятий – стоимость отгруженных товаров собственного производства, выполненных собственными силами работ и услуг, а также выручка от продажи приобретенных на стороне товаров (без налога на добавленную стоимость, акцизов и других аналогичных обязательных платежей).

Среднемесячная начисленная заработная плата работников за год рассчитывается на основании сведений, полученных от организаций, делением фонда начисленной заработной платы работников на среднесписочную численность работников, и на 12 месяцев.

Сальдированный финансовый результат (прибыль минус убыток) – конечный финансовый результат до налогообложения, выявленный на основании бухгалтерского учета всех хозяйственных операций организаций. Представляет собой сумму прибыли (убытка) от продажи товаров, продукции (работ, услуг), основных средств, иного имущества организаций и доходов от прочих операций, уменьшенных на сумму расходов по этим операциям.

Рентабельность организаций характеризует эффективность их деятельности. **Рентабельность проданных товаров, продукции (работ, услуг)** рассчитывается как соотношение величины сальдированного финансового результата (прибыль минус убыток) от продажи товаров, продукции (работ, услуг) к затратам (себестоимость проданных товаров, продукции (работ, услуг), коммерческие и управленческие расходы). В том случае, если сальдированный финансовый результат (прибыль минус убыток) от продажи товаров, продукции (работ, услуг) отрицательный – имеет место убыточность. **Рентабельность активов** – соотношение сальдированного финансового результата (прибыль минус убыток) и стоимости активов организаций на конец года. В том случае, если сальдированный финансовый результат (прибыль минус убыток) отрицательный – имеет место убыточность.

Оборотные активы организаций – это авансируемая в денежной форме стоимость, принимающая в процессе кругооборота средств форму оборотных фондов и фондов обращения, необходимая для поддержания непрерывности кругооборота и возвращающаяся в исходную форму после его завершения. В **оборотные производственные фонды** входят как предметы труда (сырье, основные материалы, топливо, вспомогательные материалы, тара, запасные части), так и средства труда (малоценные и быстроизнашивающиеся предметы). Кроме того, в оборотные фонды включается незавершенное производство, полуфабрикаты собственного изготовления и расходы будущих периодов. В **фонды обращения** входят готовая продукция и товары отгруженные, средства в расчетах и денежные средства на счетах.

Финансовая устойчивость организаций характеризуется состоянием финансовых ресурсов, обеспечивающих бесперебойный расширенный процесс производства и продажи продукции на основе роста прибыли.

Платежеспособность характеризует возможности организаций своевременно расплачиваться по своим обязательствам.

Одним из показателей платежеспособности организаций является **коэффициент текущей ликвидности**, рассчитываемый как отношение фактической стоимости находящихся в наличии у организаций оборотных средств к наиболее срочным обязательствам организаций в виде краткосрочных кредитов и займов, кредиторской задолженности (нормальное ограничение 200%).

Коэффициент автономии определяет долю собственных средств в общей величине источников средств организаций и характеризует степень независимости от внешних источников финансирования (нормальное ограничение больше либо равно 50%).

**Малое и среднее предпринимательство
в Санкт-Петербурге
в 2019 году**

Статистический сборник

Ответственный за издание Л.Б. Васильева
Подготовка издания М.А. Сергеева

Сдано в набор 24.09.2020. Подписано в печать 30.10.2020.
Усл. печ. л. 5,44. Тираж 14 экз. Заказ №
Отпечатано в оперативной полиграфии Петростата
197376, Санкт-Петербург, ул. Профессора Попова, 39