

Санкт-Петербург и Ленинградская область

в январе — марте 2020 года

СООБЩЕНИЕ ПЕТРОСТАТА

Основные показатели, характеризующие социально-экономическое положение Санкт-Петербурга и Ленинградской области, представлены ниже:

	Санкт-Петербург		Ленинградская область		Справочно: Россия	
	янв. — март 2020	в % к январю — марту 2019	янв. — март 2020	в % к январю — марту 2019	янв. — март 2020	в % к январю — марту 2019
Оборот организаций (в действующих ценах), млрд рублей	3745,4	115,5	640,8	98,4	108,1	
Индекс промышленного производства	x	102,5	x	101,2	101,5	
Объем работ по виду деятельности «строительство», млрд рублей	90,6	100,0	40,2	96,3	101,1	
Ввод в действие жилых домов, тыс. кв. м	278,2	94,9	564,3	79,3	98,7 ¹⁾	
Объем продукции сельского хозяйства ²⁾ , млрд рублей	x	x	16,1	98,8	103,0	
Объем услуг по транспортировке и хранению ³⁾ (в действующих ценах), млрд рублей	182,1	100,1	47,9	103,0	...	
Объем услуг в сфере телекоммуникаций ⁴⁾ (в действующих ценах), млрд рублей	32,4	111,5	0,5	95,5	...	
Оборот розничной торговли, млрд рублей	384,2	108,8	108,7	109,0	104,3	
Оборот общественного питания, млрд рублей	21,6	99,1	4,2	90,2	103,0	
Объем платных услуг населению, млрд рублей	137,0	98,0	21,9	102,0	99,6	
Средняя численность работников организаций ⁵⁾ (в январе-феврале), тыс. человек	1522	103,7	394	106,4	102,1	
Численность официально зарегистрированных безработных на конец марта, тыс. человек	15,1	111,1	3,8	98,8	88,8	
Начисленная среднемесячная заработная плата одного работника (в январе — феврале)	63844	107,7	46165	105,7	108,8	
номинальная, рублей	x	105,1	x	103,4	106,3	
реальная						
Просроченная задолженность по заработной плате ⁶⁾ (на 1 апреля 2020 года), млн рублей	87,5	77,4 ⁴⁾	26,7	88,6 ⁴⁾	...	
Индекс потребительских цен (март 2020 года) в % к декабрю 2019 года	x	101,7	x	101,0	101,3	
Численность постоянного населения (на 1 марта 2020 года), тыс. человек	5400,8	100,2 ⁵⁾	1875,1	101,6 ⁵⁾	...	

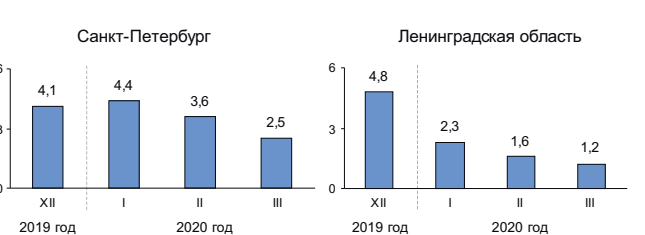
¹⁾ В целях обеспечения сопоставимости относительный показатель рассчитан без учета жилых домов, построенных на участках, предназначенных для ведения садоводства.
²⁾ Предварительные данные.
³⁾ Без субъектов малого предпринимательства.
⁴⁾ К 1 марта 2020 года.
⁵⁾ К 1 марта 2019 года.

В январе — марте 2020 года в Санкт-Петербурге и Ленинградской области отмечалось увеличение объемов промышленного производства и оборота розничной торговли, росла реальная заработная плата, умеренным был рост потребительских цен.

ПРОМЫШЛЕННОЕ ПРОИЗВОДСТВО

В январе — марте 2020 года в Санкт-Петербурге и Ленинградской области сохранялась положительная динамика индекса промышленного производства. В Санкт-Петербурге индекс составил 102,5%, в Ленинградской области — 101,2% к уровню соответствующего периода 2019 года.

Приrost промышленного производства (нарастающим итогом, в % к соответствующему периоду предыдущего года)



Положительная динамика индекса промышленного производства в январе — марте 2020 года была обусловлена увеличением объема выпуска продукции обрабатывающих производств, на долю которых в Санкт-Петербурге пришлось 74% объема промышленности, в Ленинградской области — 73%.

В Санкт-Петербурге рост объемов обрабатывающих производств был обусловлен увеличением выпуска трамвайных вагонов и вагонов метро — в 1,7 раза, изделий из бетона, цемента и гипса — на 35%, металлообрабатывающего оборудования — на 34%, лекарственных препаратов — на 19%, пластмассовых изделий — на 13%, табачных изделий — на 7%, лакокрасочной продукции — на 5%. Выше, чем годом ранее, были объемы производства пищевых продуктов — на 4% за счет роста объемов производства круп на 18%, мяса и субпродуктов — на 14%, рыбы и рыбной продукции — на 10%, плодоовощных консервов — на 4%. Производство напитков увеличилось на 3%.

В Ленинградской области определяющее влияние на рост объемов промышленного производства в январе — марте 2020 года оказало увеличение производства изделий из бетона, цемента и гипса — на 31%, лекарственных средств и материалов — на 23%, лакокрасочной продукции — на 21%, бумаги и бумажных изделий — на 19%, табачных изделий — на 18%, пищевых продуктов — на 16%. Производство электрического оборудования возросло на 23%, металлургической продукции — на 13%, кокса и нефтепродуктов — на 1%. Больше, чем годом ранее, было выпущено ювелирных изделий — на 39%, одежды — на 12%, напитков — на 7%.

Объем отгруженных товаров собственного производства, выполненных работ и услуг в промышленности в январе — марте 2020 года снизился относительно соответствующего периода прошлого года и составил в Санкт-Петербурге 612 млрд рублей, что в действующих ценах на 2,1% меньше, чем в январе — марте 2019 года, в Ленинградской области — 283 млрд рублей, на 5,1% меньше.

СТРОИТЕЛЬСТВО
 В январе — марте 2020 года объем работ по виду деятельности «строительство» в Санкт-Петербурге соответствовал уровню аналогичного периода прошлого года, в Ленинградской области снизился на 4% по сравнению с январем — мартом 2019 года и составил, соответственно, 90,6 млрд рублей и 40 млрд рублей.

ЖИЛИЩНОЕ СТРОИТЕЛЬСТВО. В январе — марте 2020 года в Санкт-Петербурге площадь введенных жилых домов сократилась на 5% по сравнению с аналогичным периодом прошлого года и составила 278 тыс. кв. м (5 тыс. квартир). В числе лидеров по строительству жилья были: Калининский район — 80 тыс. кв. м, Московский — 58,6 и Приморский район — 38 тыс. кв. м, на долю которых приходилось 63% от общего ввода жилья в городе. Населением за счет собственных средств и с помощью кредитов банков построено 138 домов общей площадью 28 тыс. кв. м (10% от общего ввода).

В Ленинградской области площадь введенного жилья сократилась на 21% по сравнению с январем — мартом 2019 года и составила 564 тыс. кв. м (8 тыс. квартир). Во Всеволожском

районе построено 282,6 тыс. кв. м жилья, в Гатчинском — 117,4 тыс. кв. м, что составило 71% от общего ввода по области. Населением за счет собственных средств и с помощью кредитов банков построено 1717 домов общей площадью 262 тыс. кв. м (46,5% от общего ввода жилья в области).

ВВОД В ЭКСПЛУАТАЦИЮ ОБЪЕКТОВ ПРОИЗВОДСТВЕННОЙ И СОЦИАЛЬНОЙ ИНФРАСТРУКТУРЫ. В январе — марте 2020 года в Санкт-Петербурге в результате нового строительства и реконструкции введены в действие объекты теплоснабжения мощностью 17,2 Гигакал/ч, водопроводные сети протяженностью 0,6 км, канализационные сети протяженностью 0,6 км, торговые предприятия на 1,1 тыс. кв. м торговой площади, торговые-развлекательные центры на 25,4 тыс. кв. м общей площади; общепитовые склады общей площадью 7,3 тыс. кв. м, 1,1 км автомобильных дорог общего пользования, образовательные организации высшего образования на 570 кв. м учебно-лабораторных зданий, дошкольные образовательные организации на 150 мест.

В Ленинградской области введены в действие 3 котельные, 2,7 км линий электропередачи, станция технического обслуживания автомобилей — 0,8 тыс. кв. м общей площади, общепитовые склады общей площадью 4,9 тыс. кв. м, общеобразовательные организации на 2675 ученических мест, дошкольные образовательные организации на 595 мест, стадионы на 2500 мест.

СЕЛЬСКОЕ ХОЗЯЙСТВО
 В январе — марте 2020 года тенденция роста объема производства сельскохозяйственной продукции, отмечавшаяся в течение предыдущего года, сменилась снижением. Сельхозпроизводителями области произведено сельхозпродукции на 16,1 млрд рублей, что ниже уровня января — марта 2019 года на 1,2%.

ЖИВОТНОВОДСТВО. На 1 апреля текущего года поголовье свиней уменьшилось по сравнению с уровнем аналогичного периода предыдущего года на 4%, крупного рогатого скота — на 2,1%, овец и коз — на 1,4%, птицы — на 1%.

В январе — марте 2020 года в хозяйствах всех категорий произведено 93 тыс. тонн мяса (в живом весе), что на 1,2% меньше, чем годом ранее.

Средняя яйценоскость кур-несушек в сельхозпредприятиях сохранялась на уровне января — марта 2019 года — 78 яиц. Однако за счет сокращения поголовья птицы общее количество полученных всеми категориями хозяйств яиц уменьшилось на 1,8% и составило в январе — марте 2020 года 766,6 млн штук. На фоне снижения объемов производства яиц Ленинградская область продолжает сохранять лидирующие позиции среди субъектов Российской Федерации в этом сегменте птицеводства.

В производстве молока сохранялась положительная тенденция. В январе — марте 2020 года в хозяйствах всех категорий надоено 162,9 тыс. тонн молока, что на 2% выше уровня января — марта 2019 года. Рост производства обусловлен увеличением среднего надоя на одну корову в сельскохозяйственных организациях к уровню января — марта 2019 года на 4,4% (до 2284 кг). Показатель среднего надоя молока на одну корову в сельскохозяйственных организациях Ленинградской области остается одним из наиболее высоких среди субъектов Российской Федерации.

РЕАЛИЗАЦИЯ ПРОДУКЦИИ. Хозяйствами всех категорий в январе — марте 2020 года реализовано 92,3 тыс. тонн скота и птицы в живом весе (на 0,4% меньше, чем в январе — марте 2019 года), 156,3 тыс. тонн молока (на 2,5% больше), 727,6 млн штук яиц (на 0,5% меньше).

ТРАНСПОРТ
ПЕРЕВОЗКИ ГРУЗОВ И ПАССАЖИРОВ. В Санкт-Петербурге в январе — марте 2020 года объем коммерческих перевозок грузов автомобильным транспортом организаций всех видов деятельности (без субъектов малого предпринимательства) составил 3,6 млн тонн, в Ленинградской области — 2,4 млн тонн.

Объем перевозок пассажиров автобусами по маршрутам регулярных перевозок в Санкт-Петербурге составил 136 млн человек, что на 4,4% меньше, чем в январе — марте 2019 года. В Ленинградской области автобусами перевезены 15 млн человек, на 18,5% меньше.

ДОРОЖНО-ТРАНСПОРТНЫЕ ПРОИСШЕСТВИЯ. По предварительным данным управления Государственной инспекции безопасности дорожного движения ГУ МВД России по Санкт-Петербургу и Ленинградской области, аварийность дорожного движения в январе — марте 2020 года по сравнению с январем — мартом 2019 года возросла и в городе и в области.

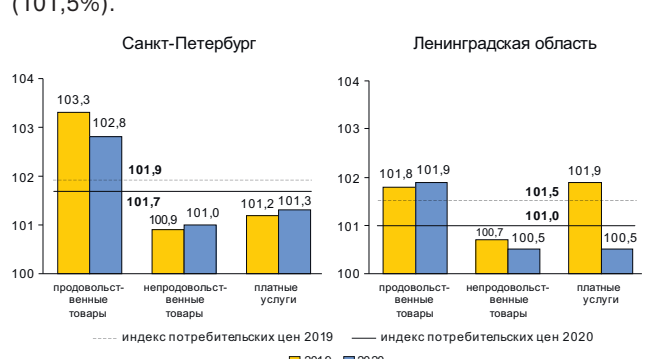
В Санкт-Петербурге ежедневно регистрировалось в среднем 16 происшествий. В целом в январе — марте 2020 года было зарегистрировано 1414 ДТП, на 91 случай больше, чем в январе — марте 2019 года.

В Ленинградской области в среднем регистрировалось 7 происшествий в день; в целом в январе — марте 2020 года зарегистрировано 630 ДТП, на 147 случаев больше, чем в январе — марте 2019 года.

Возросла тяжесть последствий ДТП (соотношение числа погибших к общему числу пострадавших в ДТП человек): в городе и в области показатель увеличился, соответственно, на 1,1 и на 1,6 процентного пункта.

ПОТРЕБИТЕЛЬСКИЕ ЦЕНЫ

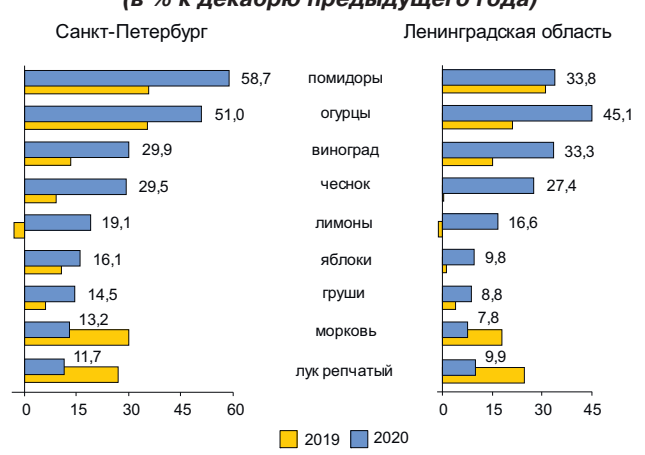
В январе — марте 2020 года индекс потребительских цен составил в Санкт-Петербурге 101,7% (в январе — марте 2019 года — 101,9%), в Ленинградской области — 101,0% (101,5%).



Приrost цен на продовольственные товары в Санкт-Петербурге составил 2,8%, в Ленинградской области — 1,9%. Значительный рост цен отмечался на плодовоовощную продукцию в городе — на 18,6%, в области — на 13,8%. Возросли цены на сахарный песок в городе — на 14,1%, в области — на 8,2%, на гречневую крупу — 8,7 и 11,5, твердые сыры — 3,7 и 4,7, овощные консервы для детского питания — 3,6 и 3,5, пшеничную муку — 3,1 и 1,6, сгущенное молоко с сахаром — 2,5 и 3,9, молоко стерилизованное — 2,3 и 3,3, мясные консервы — 2,2 и 4,3, макаронные изделия из пшеничной муки высшего сорта — 2,2 и 3,7, сливочное масло — 2,1% и 1,1%.

В Санкт-Петербурге и Ленинградской области снизились цены на яйца на 5,8% и на 3,2%, соответственно, на пшено — в городе и области — одинаково — на 5,0, соль — 2,7 и 4,7, кури охлажденные — 0,8% и 2,5%.

Изменение цен на отдельные виды плодовоовощной продукции в марте (в % к декабрю предыдущего года)



Приrost цен на непродовольственные товары в Санкт-Петербурге составил 1,0%, в Ленинградской области — 0,5%. Стали дороже ювелирные изделия из золота в городе — на 7,7%, в области — на 1,4%, медикаменты — на 4,7 и 1,3, моющие и чистящие средства — на 2,7 и 2,6, парфюмерно-косметические товары — на 2,3 и 1,0, табачные изделия — на 1,8 и 3,9, бумажно-беловые товары — на 1,4 и 2,6, легковые автомобили — на 0,6% и 1,0%.

Снижение цен отмечалось на пиломатериалы (3,1% и 3,7%), ткани (2,1 и 0,4), средства связи (0,9% и 3,1%). Цены на автомобильный бензин увеличились в городе и области одинаково — на 0,3% (в январе — марте 2019 года — на 0,2% и 0,02%, соответственно).

Приrost цен на платные услуги населению в Санкт-Петербурге составил 1,3%, в Ленинградской области — 0,5%. Увеличились взносы на капитальный ремонт (в городе — на 84,4%, в области — на 10,0%), плата за проезд в городском пассажирском транспорте (8,3 и 4,6), помывка в бане (4,4% и 6,0%). При этом стоимость авиаперелета снизилась на 13,6%, проезд в поездах дальнего следования — на 10,2%.

Стоимость фиксированного набора потребительских товаров и услуг, применяемого для проведения межрегиональных сопоставлений покупательной способности населения, в ценах марта 2020 года составила в Санкт-Петербурге 17 876 руб. (16-е место среди всех субъектов РФ), в Ленинградской области — 16 884 руб. (22-е место). По сравнению с декабрем 2019 года стоимость набора возросла в городе на 1,4%, в области — на 1,2%.

ПОТРЕБИТЕЛЬСКИЙ РЫНОК

ОБОРОТ РОЗНИЧНОЙ ТОРГОВЛИ в Санкт-Петербурге составил 384 млрд рублей, что на 8,8% больше, чем в январе — марте 2019 года, в Ленинградской области — 109 млрд рублей (на 9,0% больше). В структуре оборота розничной торговли Санкт-Петербурга по-прежнему преобладали непродовольственные товары — 65% (в январе — марте 2019 года — 64%), в области их доля составила 54%, что соответствует уровню прошлого года.

На 1 апреля 2020 года объем товарных запасов в организациях розничной торговли составил в Санкт-Петербурге 139 млрд рублей, в Ленинградской области — 35 млрд рублей, что обеспечит работу этих предприятий в городе на 43 дня, в области — на 39 дней. По сравнению с 1 апреля 2019 года объем товарных запасов увеличился в Санкт-Петербурге на 17,8%, в Ленинградской области — на 38,3%.

ОБОРОТ ОБЩЕСТВЕННОГО ПИТАНИЯ в Санкт-Петербурге составил 22 млрд рублей, что на 0,9% меньше, чем в январе — марте 2019 года, в Ленинградской области — 4,2 млрд рублей, на 9,8% меньше.

ИСПОЛНЕНИЕ КОНСОЛИДИРОВАННОГО БЮДЖЕТА. На 1 апреля 2020 года, по данным комитетов финансов Санкт-Петербурга и Ленинградской области, консолидированные бюджеты города и области исполнены с профицитом, соответственно, 31 млрд рублей и 7 млрд рублей.

Доходы бюджета Санкт-Петербурга возросли по сравнению с январем — мартом 2019 года на 7,1%, в Ленинградской области — на 6,7% и составили, соответственно, 159 млрд рублей и 42 млрд рублей.

Расходы увеличились в городе на 5,6%, в области — на 14,6% и составили, соответственно, 129 млрд рублей и 35 млрд рублей.

На социально-культурные мероприятия за январь — март 2020 года было израсходовано в городе 71%, в области 72% от общей суммы расходов бюджетов каждого из субъектов Федерации (в январе — марте 2019 года, соответственно, по 70%).

НАЛОГОВЫЕ ПОСТУПЛЕНИЯ. Объем налоговых поступлений в номинальном выражении по сравнению с январем — мартом 2019 года в городе увеличился на 14%, в области — на 7%. По данным Федеральной налоговой службы, на 1 апреля 2020 года Санкт-Петербург обеспечил поступление в бюджетную систему Российской Федерации 347 млрд рублей налогов и сборов, Ленинградская область — 62 млрд рублей, из которых 40% в городе и 60% в области поступили в консолидированные бюджеты субъектов Федерации.

ФИНАНСИИ ОРГАНИЗАЦИЙ. В Санкт-Петербурге в январе — феврале 2020 года сальдированный финансовый результат организаций (наблюдаемых видов экономической деятельности, без субъектов малого предпринимательства) составил 75 млрд рублей и по сравнению с аналогичным периодом 2019 года снизился в номинальном выражении на 39%, общий размер убытка возрос на 34%. Убыток допустили 29% организаций, по сравнению с январем — февралем 2019 года количество убыточных организаций уменьшилось на 5%.

В Ленинградской области в январе — феврале 2020 года сальдированный финансовый результат сложился в сумме 8 млрд рублей, что составляет 23% от уровня аналогичного периода 2019 года, сумма убытка выросла в 2,3 раза. Доля убыточных организаций в январе — феврале 2020 года составила 35%, по сравнению с соответствующим периодом 2019 года количество убыточных организаций увеличилось на 10%.

Доля организаций, имеющих просроченную кредиторскую задолженность, по итогам февраля 2020 года составила в городе 5,4%, в области вдвое выше — 10,4%.

ЗАРАБОТНАЯ ПЛАТА, ЗАНЯТОСТЬ

ЗАРАБОТНАЯ ПЛАТА. В январе — феврале 2020 года номинальная заработная плата увеличилась в Санкт-Петербурге на 7,7%, в Ленинградской области — на 5,7% по сравнению с январем-февралем 2019 года.

По сравнению со средним показателем по России (47,1 тыс. рублей) среднемесячная заработная плата в Санкт-Петербурге была выше на 35,6%, в Ленинградской области — ниже среднероссийского уровня на 1,9%.

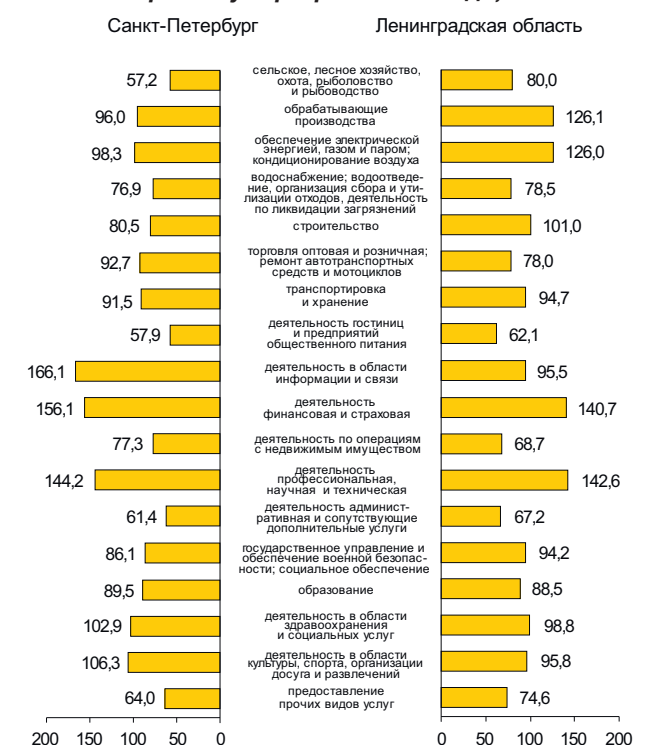
Реальная заработная плата в январе — феврале 2020 года по сравнению с январем — февралем 2019 года увеличилась в городе на 5,1%, в области — на 3,4%.

Средняя номинальная заработная плата, начисленная работникам за февраль 2020 года, характеризовалась следующими данными:

	Санкт-Петербург	Ленинградская область		
руб. лей	в % к февралю 2019	в % к февралю 2019		
Всего	65 249	108,3	46 076	104,1
сельское, лесное хозяйство, охота, рыболовство и рыбоводство	37 351	108,7	36 883	108,8
обрабатывающие производства	62 662	104,4	58 108	106,3
обеспечение электрической энергией, газом и паром; кондиционирование воздуха	64 171	104,3	58 077	92,3
водоснабжение; водоотведение, организация сбора и утилизации отходов, деятельность по ликвидации загрязнений	50 174	103,9	36 169	102,1
строительство	52 505	110,3	46 526	95,5
торговля оптовая и розничная; ремонт автотранспортных средств и мотоциклов	60 485	108,3	35 927	106,7
транспортировка и хранение	59 697	109,0	43 636	102,0
деятельность гостиниц и предприятий общественного питания	37 788	102,9	28 623	109,7
деятельность в области информации и связи	108 394	111,3	43 986	107,0
деятельность финансовая и страховая	101 866	117,9	64 835	111,5
деятельность по операциям с недвижимым имуществом	50 411	103,0	31 634	103,1
деятельность профессиональная, научная и техническая	94 060	116,8	65 683	104,7

	Санкт-Петербург	Ленинградская область		
руб. лей	в % к февралю 2019	в % к февралю 2019		
деятельность административная и сопутствующие дополнительные услуги	40 067	102,0	30 969	100,6
государственное управление и обеспечение военной безопасности; социальное обеспечение	56 203	106,0	43 409	106,7
образование	58 393	109,2	40 763	107,0
деятельность в области здравоохранения	67 133	106,9	45 515	107,4
деятельность в области культуры, спорта, организации досуга и развлечений	69 349	94,7	44 139	111,8
предоставление прочих видов услуг	41 748	109,1	34 392	103,5

Отношение средней заработной платы по видам экономической деятельности к среднему уровню по региону в феврале 2020 года, в %



По состоянию на 1 апреля 2020 года общая сумма просроченной задолженности по заработной плате в организациях наблюдаемых видов экономической деятельности (без субъектов малого предпринимательства) составила в Санкт-Петербурге 87,5 млн рублей, в Ленинградской области — 26,7 млн рублей. Основной объем задолженности в городе образовался в строительных организациях и составил 45,4 млн рублей (51,9% от общей суммы задолженности), в области — в организациях сельского хозяйства и составил 12,8 млн рублей (47,7%).

ЗАНЯТОСТЬ НАСЕЛЕНИЯ. Средняя численность работников организаций (без субъектов малого предпринимательства) в феврале 2020 года составила в Санкт-Петербурге 1527 тыс. человек, в Ленинградской области — 394 тыс. человек и по сравнению с февралем 2019 года увеличилась в городе на 3,7%, в области — на 6,1%.

В марте 2020 года уровень зарегистрированной безработицы и в городе, и в области, как и годом ранее, был ниже среднероссийского (1,0%) и составил на конец марта 2020 года в Санкт-Петербурге 0,5%, в Ленинградской области — 0,4% к численности рабочей силы.

К концу марта 2020 года в государственных учреждениях Службы занятости населения на учете состояли в Санкт-Петербурге 24,2 тыс. граждан, не занятых трудовой деятельностью, ищущих работу, в Ленинградской области — 5,2 тыс. человек; из них, соответственно, 15,1 тыс. (62%) и 3,8 тыс. человек (72%) имели статус безработного. Численность официально зарегистрированных безработных за период с января по март 2020 года увеличилась в городе на 9%, в области — на 1%. В числе безработных на долю женщин в Санкт-Петербурге приходилось 54%, в Ленинградской области — 53%; граждане в возрасте 16 — 29 лет составляли, соответственно, 11% и 14%. Средняя продолжительность зарегистрированной безработицы составила в городе 4,0 месяца, в области — 4,0 месяца.

Нагрузка не занятого трудовой деятельностью населения, состоящего на учете в государственных учреждениях Службы занятости, на одну заявленную вакансию на конец марта 2020 года по сравнению с мартом 2019 года в Санкт-Петербурге увеличилась с 0,6 до 0,8 человека, в Ленинградской области осталась без изменений и составила 0,3 человека.

В январе — марте 2020 года при содействии государственных учреждений Службы занятости населения в Санкт-Петербурге были трудоустроены 16,8 тыс. человек, в Ленинградской области — 2,4 тыс. человек, из них доля безработных составила, соответственно, 15% и 47%.

ДЕМОГРАФИЯ

По предварительной оценке, на 1 марта 2020 года численность постоянного населения в Санкт-Петербурге составила 5 млн 401 тыс. человек, в Ленинградской области — 1 млн 875 тыс. человек, отмечалось снижение рождаемости и смертности населения.

По данным, полученным из государственной информационной системы «Единый государственный реестр записей актов гражданского состояния», оператором которой является Федеральная налоговая служба России, в январе — феврале 2020 года в Санкт-Петербурге родились 9,1 тыс. детей, что на 180 человек меньше, чем в соответствующем периоде 2019 года, в Ленинградской области — 2,1 тыс. детей, на 125 человек меньше. Общий показатель рождаемости в городе снизился на 3,7%, в области — на 8,1% и составил, соответственно, 10,3 и 6,8 родившихся на 1000 человек населения.

Число умерших в январе — феврале 2020 года по сравнению с соответствующим периодом 2019 года в городе уменьшилось на 212 человек, в области — на 86 человек и составило, соответственно, 10,4 и 4,0 тыс. человек. Общий показатель смертности снизился в городе на 4,1%, в области — на 4,4% и в расчете на 1000 человек населения составил, соответственно, 11,7 и 13,1 умерших.