

Управление Федеральной службы  
государственной статистики  
по г. Санкт-Петербургу и Ленинградской области  
(ПЕТРОСТАТ)

**Оплата труда  
в Санкт-Петербурге  
и Ленинградской области  
в январе – сентябре 2024 года**

**СТАТИСТИЧЕСКИЙ БЮЛЛЕТЕНЬ**

Исх. № СЧ – 250/419  
от 23.12.2024 г.

**Санкт-Петербург  
2024**

Бюллетень подготовлен отделом статистики труда и образования Петростата. В издании приведены данные о заработной плате и среднесписочной численности работников организаций по "чистым" видам экономической деятельности; данные о заработной плате работников организаций по районам города и муниципальным районам области (без субъектов малого предпринимательства, без организаций с численностью до 15 человек и межрайонных организаций).

Условные обозначения и сокращения:

–	явление отсутствует	тыс. – тысяча
0,0	небольшая величина	млн. – миллион
x	сопоставление невозможно	р. – раз

В некоторых случаях незначительные расхождения между итогом и суммой слагаемых объясняются округлением данных.

Значения ряда показателей являются предварительными и в дальнейшем могут быть уточнены.

При использовании материалов органов государственной статистики ссылка на источник обязательна.

Код издания  
по каталогу 25000124  
E-mail: [78@rosstat.gov.ru](mailto:78@rosstat.gov.ru)  
<http://78.rosstat.gov.ru>

© Петростат, 2024

---

## СОДЕРЖАНИЕ

<b>САНКТ-ПЕТЕРБУРГ .....</b>	<b>5</b>
ДИНАМИКА НОМИНАЛЬНОЙ И РЕАЛЬНОЙ НАЧИСЛЕННОЙ ЗАРАБОТНОЙ ПЛАТЫ В ЯНВАРЕ – СЕНТЯБРЕ 2024 ГОДА .....	7
ПРИРОСТ СРЕДНЕЙ НОМИНАЛЬНОЙ И РЕАЛЬНОЙ НАЧИСЛЕННОЙ ЗАРАБОТНОЙ ПЛАТЫ В ЯНВАРЕ – СЕНТЯБРЕ 2024 ГОДА ( <i>график</i> ) .....	7
СРЕДНЕМЕСЯЧНАЯ НОМИНАЛЬНАЯ НАЧИСЛЕННАЯ ЗАРАБОТНАЯ ПЛАТА ЗА ЯНВАРЬ – СЕНТЯБРЬ 2024 ГОДА .....	8
СРЕДНЯЯ НОМИНАЛЬНАЯ НАЧИСЛЕННАЯ ЗАРАБОТНАЯ ПЛАТА В ИЮЛЕ – СЕНТЯБРЕ 2024 ГОДА .....	10
ОТНОШЕНИЕ СРЕДНЕМЕСЯЧНОЙ НОМИНАЛЬНОЙ НАЧИСЛЕННОЙ ЗАРАБОТНОЙ ПЛАТЫ ПО ОТДЕЛЬНЫМ ВИДАМ ЭКОНОМИЧЕСКОЙ ДЕЯТЕЛЬНОСТИ К СРЕДНЕМУ УРОВНЮ ПО САНКТ-ПЕТЕРБУРГУ ЗА ЯНВАРЬ – СЕНТЯБРЬ 2024 ГОДА ( <i>график</i> ) .....	16
СРЕДНЯЯ ЗАРАБОТНАЯ ПЛАТА ОДНОГО РАБОТНИКА ОРГАНИЗАЦИЙ (БЕЗ СУБЪЕКТОВ МАЛОГО ПРЕДПРИНИМАТЕЛЬСТВА) ПО РАЙОНАМ САНКТ-ПЕТЕРБУРГА ЗА СЕНТЯБРЬ 2024 ГОДА .....	17

<b>ЛЕНИНГРАДСКАЯ ОБЛАСТЬ .....</b>	<b>19</b>
ДИНАМИКА НОМИНАЛЬНОЙ И РЕАЛЬНОЙ НАЧИСЛЕННОЙ ЗАРАБОТНОЙ ПЛАТЫ В ЯНВАРЕ – СЕНТЯБРЕ 2024 ГОДА .....	20
ПРИРОСТ СРЕДНЕЙ НОМИНАЛЬНОЙ И РЕАЛЬНОЙ НАЧИСЛЕННОЙ ЗАРАБОТНОЙ ПЛАТЫ В ЯНВАРЕ – СЕНТЯБРЕ 2024 ГОДА ( <i>график</i> ) .....	20
СРЕДНЕМЕСЯЧНАЯ НОМИНАЛЬНАЯ НАЧИСЛЕННАЯ ЗАРАБОТНАЯ ПЛАТА ЗА ЯНВАРЬ – СЕНТЯБРЬ 2024 ГОДА .....	21
СРЕДНЯЯ НОМИНАЛЬНАЯ НАЧИСЛЕННАЯ ЗАРАБОТНАЯ ПЛАТА В ИЮЛЕ – СЕНТЯБРЕ 2024 ГОДА .....	23
ОТНОШЕНИЕ СРЕДНЕМЕСЯЧНОЙ НОМИНАЛЬНОЙ НАЧИСЛЕННОЙ ЗАРАБОТНОЙ ПЛАТЫ ПО ОТДЕЛЬНЫМ ВИДАМ ЭКОНОМИЧЕСКОЙ ДЕЯТЕЛЬНОСТИ К СРЕДНЕМУ УРОВНЮ ПО ЛЕНИНГРАДСКОЙ ОБЛАСТИ ЗА ЯНВАРЬ – СЕНТЯБРЬ 2024 ГОДА ( <i>график</i> ) .....	29
СРЕДНЯЯ ЗАРАБОТНАЯ ПЛАТА ОДНОГО РАБОТНИКА ОРГАНИЗАЦИЙ (БЕЗ СУБЪЕКТОВ МАЛОГО ПРЕДПРИНИМАТЕЛЬСТВА) ПО МУНИЦИПАЛЬНЫМ РАЙОНАМ И ГОРОДСКОМУ ОКРУГУ ЛЕНИНГРАДСКОЙ ОБЛАСТИ ЗА СЕНТЯБРЬ 2024 ГОДА .....	30
<b>МЕТОДОЛОГИЧЕСКИЕ ПОЯСНЕНИЯ .....</b>	<b>31</b>

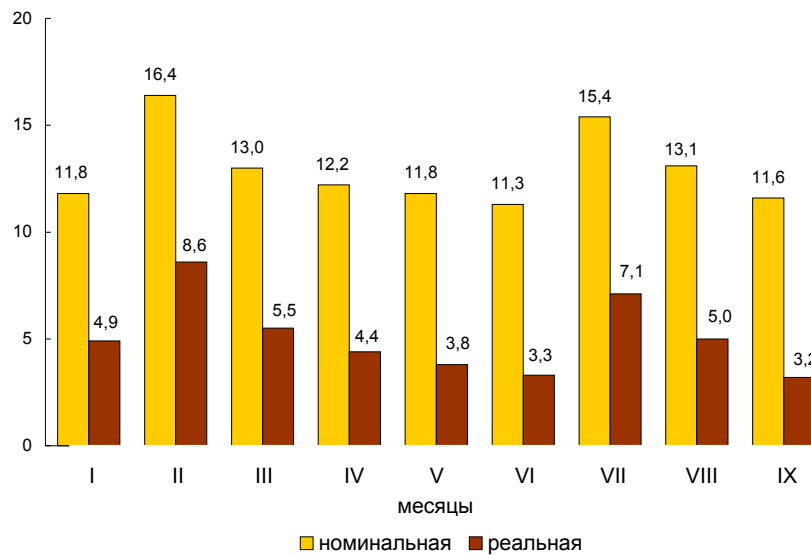
**САНКТ-ПЕТЕРБУРГ**



**ДИНАМИКА НОМИНАЛЬНОЙ И РЕАЛЬНОЙ  
НАЧИСЛЕННОЙ ЗАРАБОТНОЙ ПЛАТЫ  
в январе – сентябре 2024 года**

	Темпы роста (снижения) заработной платы (в %)			
	номинальной		реальной	
	к соответствующему месяцу 2023	к предыдущему месяцу	к соответствующему месяцу 2023	к предыдущему месяцу
Январь	111,8	70,9	104,9	70,4
Февраль	116,4	111,2	108,6	110,3
Март	113,0	99,3	105,5	98,8
Апрель	112,2	99,4	104,4	98,8
Май	111,8	100,9	103,8	100,4
Июнь	111,3	107,8	103,3	107,3
Июль	115,4	94,0	107,1	93,6
Август	113,1	94,4	105,0	94,2
Сентябрь	111,6	102,2	103,2	101,3

**ПРИРОСТ СРЕДНЕЙ НОМИНАЛЬНОЙ  
И РЕАЛЬНОЙ НАЧИСЛЕННОЙ ЗАРАБОТНОЙ ПЛАТЫ  
в январе – сентябре 2024 года  
(в % к соответствующему месяцу предыдущего года)**



**СРЕДНЕМЕСЯЧНАЯ НОМИНАЛЬНАЯ  
НАЧИСЛЕННАЯ ЗАРАБОТНАЯ ПЛАТА  
за январь – сентябрь 2024 года**

	Рублей	В % к		Доля численности работающих к итогу, в %
		январю – сентябрю 2023	среднему уровню	
Всего	103470	113,2	100	100
в том числе по видам экономической деятельности:				
сельское, лесное хозяйство, охота, рыболовство и рыбоводство	75282	124,7	72,8	0,1
добыча полезных ископаемых	274585	115,3	2,7 р.	0,2
обрабатывающие производства	108592	117,4	104,9	15,8
в том числе:				
производство пищевых продуктов	82931	115,1	80,1	1,1
производство одежды	62954	98,0	60,8	0,3
обработка древесины и производство изделий из дерева и пробки, кроме мебели, производство изделий из соломки и материалов для плетения	65769	135,1	63,6	0,2
производство бумаги и бумажных изделий	108723	93,9	105,1	0,3
производство химических веществ и химических продуктов	140823	106,5	136,1	0,6
производство резиновых и пластмассовых изделий	103417	117,1	99,9	0,6
производство прочей неметаллической минеральной продукции	86542	115,0	83,6	0,6
производство металлургическое	116310	122,0	112,4	0,3
производство готовых металлических изделий, кроме машин и оборудования	91251	121,9	88,2	2,0
производство компьютеров, электронных и оптических изделий	127137	119,1	122,9	2,0
производство электрического оборудования	111916	125,0	108,2	0,9
производство машин и оборудования, не включенных в другие группировки	122990	123,8	118,9	1,7
производство автотранспортных средств, прицепов и полуприцепов	132818	135,6	128,4	0,2
производство прочих транспортных средств и оборудования	113559	112,6	109,8	1,7
производство мебели	73993	140,2	71,5	0,3
ремонт и монтаж машин и оборудования	114179	133,2	110,3	1,0
обеспечение электрической энергией, газом и паром; кондиционирование воздуха	114301	116,5	110,5	1,3



	Рублей	В % к		Доля численности работающих к итогу, в %
		январю – сентябрю 2023	среднему уровню	
водоснабжение; водоотведение, организация сбора и утилизация отходов, деятельность по ликвидации загрязнений	91244	114,6	88,2	0,8
строительство	89339	120,0	86,3	6,4
торговля оптовая и розничная; ремонт автотранспортных средств и мотоциклов	95371	109,6	92,2	15,6
транспортировка и хранение	98881	107,8	95,6	8,8
из них:				
деятельность сухопутного и трубопроводного транспорта	92567	109,4	89,5	4,2
деятельность водного транспорта	184432	116,2	1,8 р.	0,3
деятельность воздушного и космического транспорта	188192	130,4	1,8 р.	0,3
складское хозяйство и вспомогательная транспортная деятельность	101765	102,5	98,4	3,3
деятельность почтовой связи и курьерская деятельность	48428	103,4	46,8	0,7
деятельность гостиниц и предприятий общественного питания	56099	118,9	54,2	2,5
деятельность в области информации и связи	165892	110,3	1,6 р.	5,2
деятельность финансовая и страховая	169465	116,4	1,6 р.	2,0
деятельность по операциям с недвижимым имуществом	75635	109,0	73,1	4,0
деятельность профессиональная, научная и техническая	123756	109,5	119,6	8,9
из них научные исследования и разработки	140147	115,2	135,4	3,3
деятельность административная и сопутствующие дополнительные услуги	67572	123,2	65,3	4,4
государственное управление и обеспечение военной безопасности; социальное обеспечение	91362	118,5	88,3	3,8
образование	89992	113,6	87,0	8,8
деятельность в области здравоохранения и социальных услуг	99005	113,6	95,7	8,4
из них деятельность в области здравоохранения	101903	113,8	98,5	7,4
деятельность в области культуры, спорта, организации досуга и развлечений	113346	121,4	109,5	2,2
предоставление прочих видов услуг	60686	114,6	58,7	0,8

**СРЕДНЯЯ НОМИНАЛЬНАЯ НАЧИСЛЕННАЯ  
ЗАРАБОТНАЯ ПЛАТА в июле – сентябре 2024 года**

I. Рублей

	Июль	Август	Сентябрь
Всего	105690	99829	101960
в том числе по видам экономической деятельности:			
сельское, лесное хозяйство, охота, рыболовство и рыбоводство	81420	75879	86798
добыча полезных ископаемых	275109	259864	232360
обрабатывающие производства	112920	111072	109188
в том числе:			
производство пищевых продуктов	85606	87176	86118
производство одежды	68106	65022	59622
обработка древесины и производство изделий из дерева и пробки, кроме мебели, производство изделий из соломки и материалов для плетения	77988	60965	64665
производство бумаги и бумажных изделий	101365	109196	92782
производство химических веществ и химических продуктов	146998	165072	124886
производство резиновых и пластмассовых изделий	91738	93549	94316
производство прочей неметаллической минеральной продукции	102429	89663	91014
производство металлургическое	121003	111500	111036
производство готовых металлических изделий, кроме машин и оборудования	96079	94678	92449
производство компьютеров, электронных и оптических изделий	131163	129364	130576
производство электрического оборудования	118373	100524	109738
производство машин и оборудования, не включенных в другие группировки	124190	122144	125231
производство автотранспортных средств, прицепов и полуприцепов	131591	134862	139695
производство прочих транспортных средств и оборудования	122669	121780	124571
производство мебели	89521	92205	76410
ремонт и монтаж машин и оборудования	115676	120771	115054
обеспечение электрической энергией, газом и паром; кондиционирование воздуха	117344	130040	108322

	Июль	Август	Сентябрь
водоснабжение; водоотведение, организация сбора и утилизация отходов, деятельность по ликвидации загрязнений	91135	91086	85638
строительство	91119	100597	86792
торговля оптовая и розничная; ремонт автотранспортных средств и мотоциклов	103559	94086	88836
транспортировка и хранение	102220	85629	93193
из них:			
деятельность сухопутного и трубопроводного транспорта	94702	91502	87930
деятельность водного транспорта	182889	184099	185735
деятельность воздушного и космического транспорта	236625	188952	192943
складское хозяйство и вспомогательная транспортная деятельность	102926	94118	91661
деятельность почтовой связи и курьерская деятельность	52857	47952	48064
деятельность гостиниц и предприятий общественного питания	56181	52716	57800
деятельность в области информации и связи	164879	160158	158739
деятельность финансовая и страховая	196431	168360	146310
деятельность по операциям с недвижимым имуществом	76330	76299	72949
деятельность профессиональная, научная и техническая	130898	121313	122793
из них научные исследования и разработки	151590	136062	141417
деятельность административная и сопутствующие дополнительные услуги	71204	63809	65458
государственное управление и обеспечение военной безопасности; социальное обеспечение	98705	84190	92062
образование	61987	57497	98892
деятельность в области здравоохранения и социальных услуг	106942	97920	101285
из них деятельность в области здравоохранения	111094	101543	104231
деятельность в области культуры, спорта, организации досуга и развлечений	115632	98858	134898
предоставление прочих видов услуг	61796	57844	61785

## II. В % к соответствующему месяцу 2023 года

	Июль	Август	Сентябрь
Всего	115,4	113,1	111,6
в том числе по видам экономической деятельности:			
сельское, лесное хозяйство, охота, рыболовство и рыбоводство	133,4	125,0	131,8
добыча полезных ископаемых	121,4	127,0	105,6
обрабатывающие производства	119,1	118,6	118,9
в том числе:			
производство пищевых продуктов	116,6	121,3	124,0
производство одежды	129,5	106,1	115,9
обработка древесины и производство изделий из дерева и пробки, кроме мебели, производство изделий из соломки и материалов для плетения	142,0	125,7	133,3
производство бумаги и бумажных изделий	101,6	112,3	97,0
производство химических веществ и химических продуктов	111,2	109,7	111,4
производство резиновых и пластмассовых изделий	98,3	99,4	104,8
производство прочей неметаллической минеральной продукции	120,4	116,3	119,3
производство металлургическое	118,5	120,3	112,7
производство готовых металлических изделий, кроме машин и оборудования	123,7	120,8	117,0
производство компьютеров, электронных и оптических изделий	121,9	122,9	122,2
производство электрического оборудования	128,4	119,0	124,3
производство машин и оборудования, не включенных в другие группировки	121,5	126,6	121,5
производство автотранспортных средств, прицепов и полуприцепов	120,5	124,5	135,1
производство прочих транспортных средств и оборудования	114,4	111,9	121,7
производство мебели	1,5 р.	1,6 р.	125,4
ремонт и монтаж машин и оборудования	130,6	133,0	135,7
обеспечение электрической энергией, газом и паром; кондиционирование воздуха	121,4	130,3	107,9

Продолжение

	Июль	Август	Сентябрь
водоснабжение; водоотведение, организация сбора и утилизация отходов, деятельность по ликвидации загрязнений	113,8	115,7	110,5
строительство	120,9	124,2	118,8
торговля оптовая и розничная; ремонт автотранспортных средств и мотоциклов	116,3	108,3	112,7
транспортировка и хранение	106,5	103,4	103,4
из них:			
деятельность сухопутного и трубопроводного транспорта	106,1	105,8	105,0
деятельность водного транспорта	106,5	113,1	109,7
деятельность воздушного и космического транспорта	1,6 р.	121,5	119,7
складское хозяйство и вспомогательная транспортная деятельность	100,2	96,0	97,0
деятельность почтовой связи и курьерская деятельность	106,2	108,2	108,0
деятельность гостиниц и предприятий общественного питания	111,0	115,4	114,5
деятельность в области информации и связи	110,4	110,4	109,5
деятельность финансовая и страховая	138,1	103,2	112,3
деятельность по операциям с недвижимым имуществом	107,1	105,1	105,4
деятельность профессиональная, научная и техническая	115,0	110,9	111,5
из них научные исследования и разработки	117,2	118,2	112,6
деятельность административная и сопутствующие дополнительные услуги	126,9	118,6	113,1
государственное управление и обеспечение военной безопасности; социальное обеспечение	116,7	115,1	122,4
образование	110,4	110,4	113,6
деятельность в области здравоохранения и социальных услуг	123,0	126,6	108,7
из них деятельность в области здравоохранения	124,0	128,1	108,3
деятельность в области культуры, спорта, организации досуга и развлечений	107,5	125,2	107,7
предоставление прочих видов услуг	113,8	109,8	110,5

## III. В % к среднему уровню

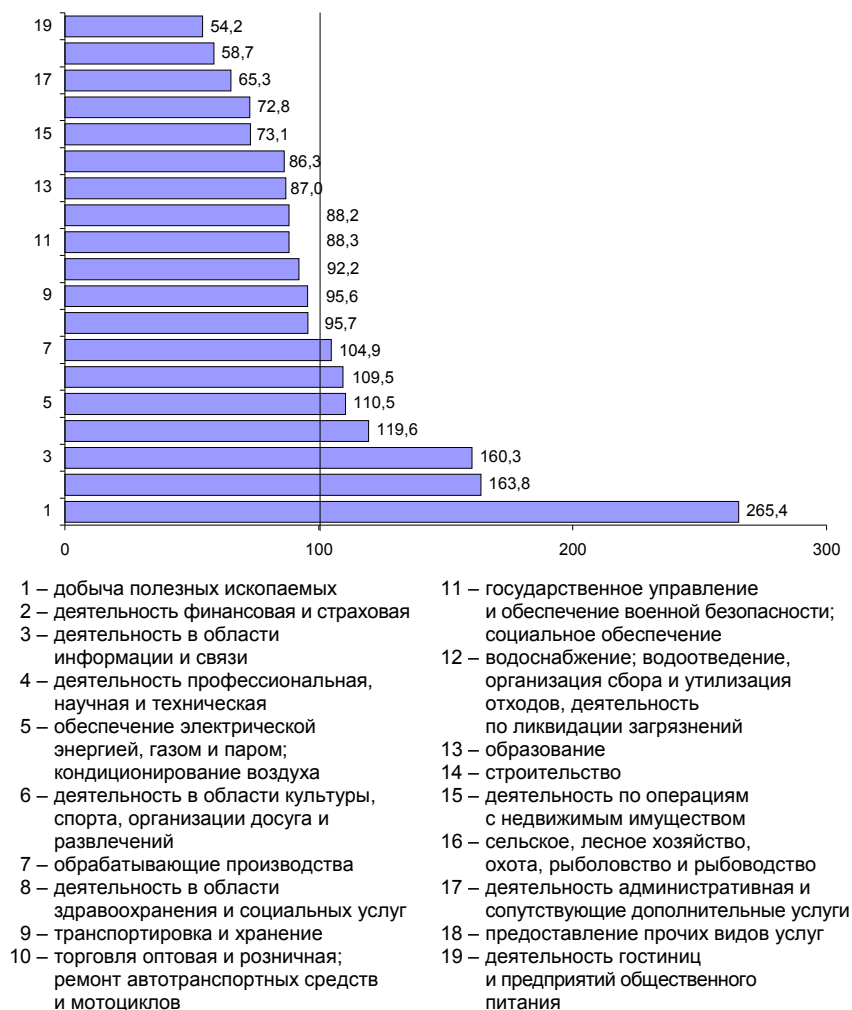
	Июль	Август	Сентябрь
Всего	100	100	100
в том числе по видам экономической деятельности:			
сельское, лесное хозяйство, охота, рыболовство и рыбоводство	77,0	76,0	85,1
добыча полезных ископаемых	2,6 р.	2,6 р.	2,3 р.
обрабатывающие производства	106,8	111,3	107,1
в том числе:			
производство пищевых продуктов	81,0	87,3	84,5
производство одежды	64,4	65,1	58,5
обработка древесины и производство изделий из дерева и пробки, кроме мебели, производство изделий из соломки и материалов для плетения	73,8	61,1	63,4
производство бумаги и бумажных изделий	95,9	109,4	91,0
производство химических веществ и химических продуктов	139,1	1,7 р.	122,5
производство резиновых и пластмассовых изделий	86,8	93,7	92,5
производство прочей неметаллической минеральной продукции	96,9	89,8	89,3
производство металлургическое	114,5	111,7	108,9
производство готовых металлических изделий, кроме машин и оборудования	90,9	94,8	90,7
производство компьютеров, электронных и оптических изделий	124,1	129,6	128,1
производство электрического оборудования	112,0	100,7	107,6
производство машин и оборудования, не включенных в другие группировки	117,5	122,4	122,8
производство автотранспортных средств, прицепов и полуприцепов	124,5	135,1	137,0
производство прочих транспортных средств и оборудования	116,1	122,0	122,2
производство мебели	84,7	92,4	74,9
ремонт и монтаж машин и оборудования	109,4	121,0	112,8
обеспечение электрической энергией, газом и паром; кондиционирование воздуха	111,0	130,3	106,2

## Окончание

	Июль	Август	Сентябрь
водоснабжение; водоотведение, организация сбора и утилизация отходов, деятельность по ликвидации загрязнений	86,2	91,2	84,0
строительство	86,2	100,8	85,1
торговля оптовая и розничная; ремонт автотранспортных средств и мотоциклов	98,0	94,2	87,1
транспортировка и хранение	96,7	95,8	91,4
из них:			
деятельность сухопутного и трубопроводного транспорта	89,6	91,7	86,2
деятельность водного транспорта	1,7 р.	1,8 р.	1,8 р.
деятельность воздушного и космического транспорта	2,2 р.	1,9 р.	1,9 р.
складское хозяйство и вспомогательная транспортная деятельность	97,4	94,3	89,9
деятельность почтовой связи и курьерская деятельность	50,0	48,0	47,1
деятельность гостиниц и предприятий общественного питания	53,2	52,8	56,7
деятельность в области информации и связи	1,6 р.	1,6 р.	1,6 р.
деятельность финансовая и страховая	1,9 р.	1,7 р.	143,5
деятельность по операциям с недвижимым имуществом	72,2	76,4	71,5
деятельность профессиональная, научная и техническая	123,9	121,5	120,4
из них научные исследования и разработки	143,4	136,3	138,7
деятельность административная и сопутствующие дополнительные услуги	67,4	63,9	64,2
государственное управление и обеспечение военной безопасности; социальное обеспечение	93,4	84,3	90,3
образование	58,7	57,6	97,0
деятельность в области здравоохранения и социальных услуг	101,2	98,1	99,3
из них деятельность в области здравоохранения	105,1	101,7	102,2
деятельность в области культуры, спорта, организации досуга и развлечений	109,4	99,0	132,3
предоставление прочих видов услуг	58,5	57,9	60,6

**ОТНОШЕНИЕ СРЕДНЕМЕСЯЧНОЙ НОМИНАЛЬНОЙ  
НАЧИСЛЕННОЙ ЗАРАБОТНОЙ ПЛАТЫ ПО ОТДЕЛЬНЫМ  
ВИДАМ ЭКОНОМИЧЕСКОЙ ДЕЯТЕЛЬНОСТИ  
К СРЕДНЕМУ УРОВНЮ ПО САНКТ-ПЕТЕРБУРГУ  
за январь – сентябрь 2024 года**

(в процентах)





**СРЕДНЯЯ ЗАРАБОТНАЯ ПЛАТА  
ОДНОГО РАБОТНИКА ОРГАНИЗАЦИЙ  
(БЕЗ СУБЪЕКТОВ МАЛОГО ПРЕДПРИНИМАТЕЛЬСТВА)  
ПО РАЙОНАМ САНКТ-ПЕТЕРБУРГА  
за сентябрь 2024 года**

	Рублей	В % к	
		сентябрю 2023	среднему уровню
Всего	123537	113,6	100
Адмиралтейский	118339	114,8	95,8
Василеостровский	139214	113,9	112,7
Выборгский	118009	110,2	95,5
Калининский	121276	114,8	98,2
Кировский	113727	115,9	92,1
Колпинский	107843	119,1	87,3
Красногвардейский	110921	104,2	89,8
Красносельский	90510	108,5	73,3
Кронштадтский	75164	103,7	60,8
Курортный	105349	112,9	85,3
Московский	134300	108,4	108,7
Невский	111332	115,5	90,1
Петроградский	151826	104,3	122,9
Петродворцовый	109033	113,8	88,3
Приморский	132233	114,6	107,0
Пушкинский	106020	115,5	85,8
Фрунзенский	103077	113,5	83,4
Центральный	136641	123,0	110,6

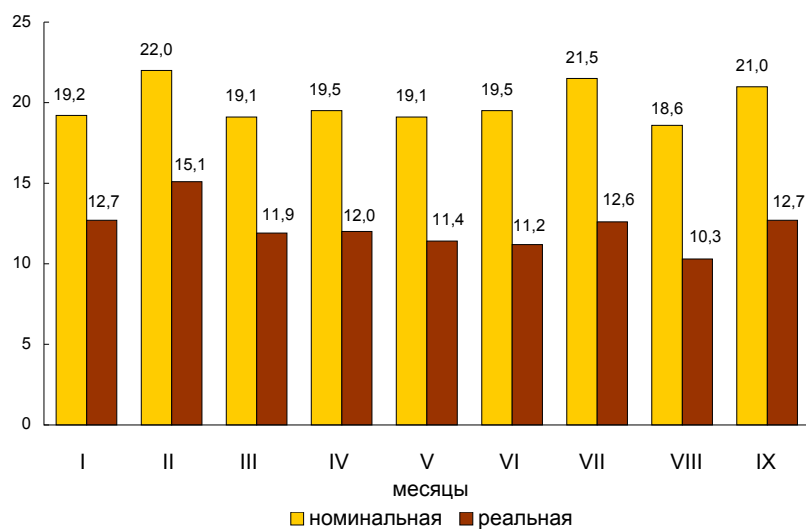


## **ЛЕНИНГРАДСКАЯ ОБЛАСТЬ**

**ДИНАМИКА НОМИНАЛЬНОЙ И РЕАЛЬНОЙ  
НАЧИСЛЕННОЙ ЗАРАБОТНОЙ ПЛАТЫ  
в январе – сентябре 2024 года**

	Темпы роста (снижения) заработной платы (в %)			
	номинальной		реальной	
	к соответствующему месяцу 2023	к предыдущему месяцу	к соответствующему месяцу 2023	к предыдущему месяцу
Январь	119,2	81,5	112,7	80,7
Февраль	122,0	102,6	115,1	101,7
Март	119,1	105,9	111,9	105,2
Апрель	119,5	100,8	112,0	100,4
Май	119,1	104,9	111,4	104,4
Июнь	119,5	100,5	111,2	99,6
Июль	121,5	98,3	112,6	97,6
Август	118,6	98,3	110,3	98,4
Сентябрь	121,0	99,2	112,7	99,1

**ПРИРОСТ СРЕДНЕЙ НОМИНАЛЬНОЙ  
И РЕАЛЬНОЙ НАЧИСЛЕННОЙ ЗАРАБОТНОЙ ПЛАТЫ  
в январе – сентябре 2024 года  
(в % к соответствующему месяцу предыдущего года)**



**СРЕДНЕМЕСЯЧНАЯ НОМИНАЛЬНАЯ  
НАЧИСЛЕННАЯ ЗАРАБОТНАЯ ПЛАТА  
за январь – сентябрь 2024 года**

	Рублей	В % к		Доля численности работающих к итогу, в %
		январю – сентябрю 2023	среднему уровню	
Всего	78185	120,0	100	100
в том числе по видам экономической деятельности:				
сельское, лесное хозяйство, охота, рыболовство и рыбоводство	64242	123,8	82,2	4,5
добыча полезных ископаемых	80139	115,1	102,5	0,9
обрабатывающие производства	96647	119,6	123,6	22,2
в том числе:				
производство пищевых продуктов	83493	117,9	106,8	2,6
производство одежды	61922	121,2	79,2	0,5
обработка древесины и производство изделий из дерева и пробки, кроме мебели, производство изделий из соломки и материалов для плетения	53122	127,4	67,9	0,8
производство бумаги и бумажных изделий	98877	119,4	126,5	1,8
производство химических веществ и химических продуктов	139108	122,1	1,8 р.	1,7
производство резиновых и пластмассовых изделий	91899	127,6	117,5	1,1
производство прочей неметаллической минеральной продукции	91770	122,9	117,4	2,0
производство металлургическое	92798	118,7	118,7	0,4
производство готовых металлических изделий, кроме машин и оборудования	83986	112,2	107,4	2,0
производство компьютеров, электронных и оптических изделий	117097	116,7	149,8	0,5
производство электрического оборудования	107447	116,6	137,4	0,7
производство машин и оборудования, не включенных в другие группировки	81360	112,4	104,1	1,2
производство автотранспортных средств, прицепов и полуприцепов	100060	119,3	128,0	0,2
производство прочих транспортных средств и оборудования	93860	128,8	120,0	2,6
производство мебели	69989	138,2	89,5	0,4
ремонт и монтаж машин и оборудования	102535	126,9	131,1	1,0
обеспечение электрической энергией, газом и паром; кондиционирование воздуха	97912	115,0	125,2	4,2

	Рублей	В % к		Доля численности работающих к итогу, в %
		январю – сентябрю 2023	среднему уровню	
водоснабжение; водоотведение, организация сбора и утилизация отходов, деятельность по ликвидации загрязнений	63484	123,2	81,2	1,7
строительство	84322	126,4	107,9	9,8
торговля оптовая и розничная; ремонт автотранспортных средств и мотоциклов	65702	118,1	84,0	12,1
транспортировка и хранение	87964	118,2	112,5	8,0
из них:				
деятельность сухопутного и трубопроводного транспорта	77350	113,1	98,9	3,3
деятельность водного транспорта	151383	131,7	1,9 р.	0,2
складское хозяйство и вспомогательная транспортная деятельность	99243	118,9	126,9	4,1
деятельность почтовой связи и курьерская деятельность	37056	111,2	47,4	0,4
деятельность гостиниц и предприятий общественного питания	40498	121,4	51,8	2,3
деятельность в области информации и связи	81480	125,2	104,2	0,8
деятельность финансовая и страховая	91151	114,0	116,6	0,4
деятельность по операциям с недвижимым имуществом	51547	116,2	65,9	2,9
деятельность профессиональная, научная и техническая	96880	116,4	123,9	3,1
из них научные исследования и разработки	103388	111,1	132,2	1,3
деятельность административная и сопутствующие дополнительные услуги	51669	129,5	66,1	2,9
государственное управление и обеспечение военной безопасности; социальное обеспечение	70978	120,4	90,8	5,5
образование	60880	116,9	77,9	8,8
деятельность в области здравоохранения и социальных услуг	67470	119,8	86,3	7,5
из них деятельность в области здравоохранения	70084	119,6	89,6	6,2
деятельность в области культуры, спорта, организации досуга и развлечений	64726	113,6	82,8	1,8
предоставление прочих видов услуг	47177	107,6	60,3	0,6

**СРЕДНЯЯ НОМИНАЛЬНАЯ НАЧИСЛЕННАЯ  
ЗАРАБОТНАЯ ПЛАТА в июле – сентябре 2024 года**

I. Рублей

	Июль	Август	Сентябрь
Всего	80579	79418	78817
в том числе по видам экономической деятельности:			
сельское, лесное хозяйство, охота, рыболовство и рыбоводство	67392	68423	65870
добыча полезных ископаемых	88038	85956	85140
обрабатывающие производства	99613	98563	96222
в том числе:			
производство пищевых продуктов	87286	86276	85777
производство одежды	66263	55714	56591
обработка древесины и производство изделий из дерева и пробки, кроме мебели, производство изделий из соломки и материалов для плетения	55519	55852	55306
производство бумаги и бумажных изделий	100038	96752	96367
производство химических веществ и химических продуктов	155177	155371	123911
производство резиновых и пластмассовых изделий	89026	90775	93111
производство прочей неметаллической минеральной продукции	94945	92808	93795
производство металлургическое	95707	95174	97984
производство готовых металлических изделий, кроме машин и оборудования	87360	89830	89035
производство компьютеров, электронных и оптических изделий	122962	119555	116700
производство электрического оборудования	119675	99224	98935
производство машин и оборудования, не включенных в другие группировки	84500	84418	84857
производство автотранспортных средств, прицепов и полуприцепов	104755	109288	102069
производство прочих транспортных средств и оборудования	88549	94808	106033
производство мебели	69169	59360	76133
ремонт и монтаж машин и оборудования	104840	105201	96259
обеспечение электрической энергией, газом и паром; кондиционирование воздуха	98127	109493	91102

	Июль	Август	Сентябрь
водоснабжение; водоотведение, организация сбора и утилизация отходов, деятельность по ликвидации загрязнений	65642	64260	63838
строительство	87279	86821	87950
торговля оптовая и розничная; ремонт автотранспортных средств и мотоциклов	69109	68542	67480
транспортировка и хранение	93635	90069	84252
из них:			
деятельность сухопутного и трубопроводного транспорта	79798	80062	71199
деятельность водного транспорта	164767	145589	190232
складское хозяйство и вспомогательная транспортная деятельность	106386	100042	93837
деятельность почтовой связи и курьерская деятельность	39251	38159	37964
деятельность гостиниц и предприятий общественного питания	43841	40101	38897
деятельность в области информации и связи	76284	83732	75405
деятельность финансовая и страховая	113221	96259	90422
деятельность по операциям с недвижимым имуществом	52309	53827	53132
деятельность профессиональная, научная и техническая	104656	101711	100788
из них научные исследования и разработки	114659	106875	104844
деятельность административная и сопутствующие дополнительные услуги государственное управление и обеспечение военной безопасности; социальное обеспечение	53285	52029	55718
образование	76419	70511	72751
деятельность в области здравоохранения и социальных услуг	54638	51973	63737
из них деятельность в области здравоохранения	67568	64076	64339
деятельность в области культуры, спорта, организации досуга и развлечений	69372	65772	64776
предоставление прочих видов услуг	63433	62693	72613
	46521	46061	49356



## Продолжение

II. В % к соответствующему месяцу 2023 года

	Июль	Август	Сентябрь
Всего	121,5	118,6	121,0
в том числе по видам экономической деятельности:			
сельское, лесное хозяйство, охота, рыболовство и рыбоводство	124,9	121,9	117,8
добыча полезных ископаемых	120,5	113,0	119,7
обрабатывающие производства	122,4	118,3	123,4
в том числе:			
производство пищевых продуктов	121,8	119,8	120,1
производство одежды	116,9	90,1	109,2
обработка древесины и производство изделий из дерева и пробки, кроме мебели, производство изделий из соломки и материалов для плетения	135,7	126,8	130,5
производство бумаги и бумажных изделий	116,4	113,0	116,6
производство химических веществ и химических продуктов	131,1	120,4	114,6
производство резиновых и пластмассовых изделий	116,0	124,6	119,0
производство прочей неметаллической минеральной продукции	121,4	118,7	124,3
производство металлургическое	121,2	121,5	128,4
производство готовых металлических изделий, кроме машин и оборудования	115,9	115,4	122,4
производство компьютеров, электронных и оптических изделий	121,4	122,5	123,4
производство электрического оборудования	129,3	108,2	93,0
производство машин и оборудования, не включенных в другие группировки	115,9	122,5	125,7
производство автотранспортных средств, прицепов и полуприцепов	124,3	128,4	125,2
производство прочих транспортных средств и оборудования	123,9	131,2	1,6 р.
производство мебели	138,6	133,6	1,6 р.
ремонт и монтаж машин и оборудования	133,6	121,3	119,4
обеспечение электрической энергией, газом и паром; кондиционирование воздуха	119,3	124,3	114,7

	Июль	Август	Сентябрь
водоснабжение; водоотведение, организация сбора и утилизация отходов, деятельность по ликвидации загрязнений	128,9	121,6	125,5
строительство	124,4	121,0	125,9
торговля оптовая и розничная; ремонт автотранспортных средств и мотоциклов	121,4	118,8	120,1
транспортировка и хранение	118,3	110,4	117,9
из них:			
деятельность сухопутного и трубопроводного транспорта	116,8	102,4	108,7
деятельность водного транспорта	96,4	126,1	1,8 р.
складское хозяйство и вспомогательная транспортная деятельность	116,7	112,6	117,9
деятельность почтовой связи и курьерская деятельность	114,8	114,2	114,5
деятельность гостиниц и предприятий общественного питания	120,4	116,6	126,4
деятельность в области информации и связи	108,5	129,3	118,0
деятельность финансовая и страховая	122,7	117,8	114,8
деятельность по операциям с недвижимым имуществом	115,1	115,8	113,9
деятельность профессиональная, научная и техническая	119,0	123,8	123,9
из них научные исследования и разработки	113,2	112,6	109,0
деятельность административная и сопутствующие дополнительные услуги	136,4	130,6	130,6
государственное управление и обеспечение военной безопасности; социальное обеспечение	121,5	119,1	121,2
образование	115,9	113,9	114,3
деятельность в области здравоохранения и социальных услуг	119,7	116,8	115,9
из них деятельность в области здравоохранения	118,0	114,9	114,4
деятельность в области культуры, спорта, организации досуга и развлечений	112,6	113,7	121,2
предоставление прочих видов услуг	106,8	105,6	102,2

## Продолжение

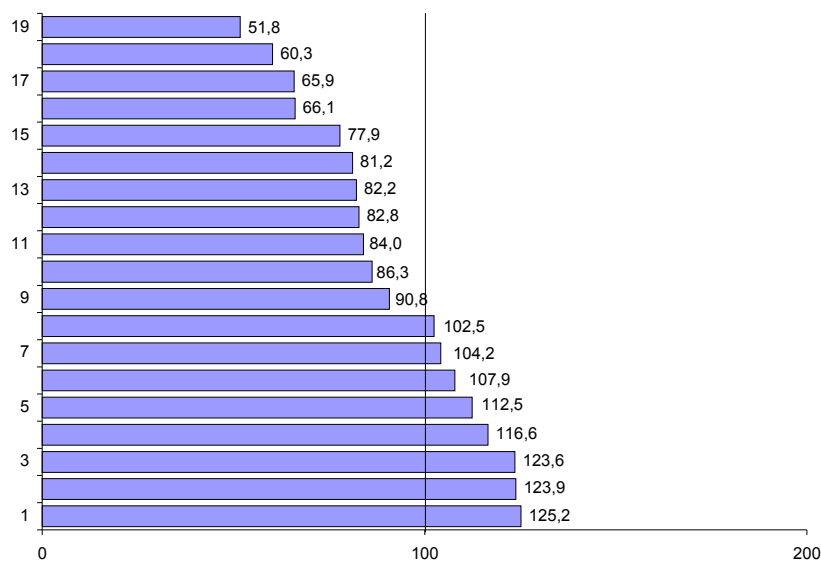
## III. В % к среднему уровню

	Июль	Август	Сентябрь
Всего	100	100	100
в том числе по видам экономической деятельности:			
сельское, лесное хозяйство, охота, рыболовство и рыбоводство	83,6	86,2	83,6
добыча полезных ископаемых	109,3	108,2	108,0
обрабатывающие производства	123,6	124,1	122,1
в том числе:			
производство пищевых продуктов	108,3	108,6	108,8
производство одежды	82,2	70,2	71,8
обработка древесины и производство изделий из дерева и пробки, кроме мебели, производство изделий из соломки и материалов для плетения	68,9	70,3	70,2
производство бумаги и бумажных изделий	124,1	121,8	122,3
производство химических веществ и химических продуктов	1,9 р.	2,0 р.	1,6 р.
производство резиновых и пластмассовых изделий	110,5	114,3	118,1
производство прочей неметаллической минеральной продукции	117,8	116,9	119,0
производство металлургическое	118,8	119,8	124,3
производство готовых металлических изделий, кроме машин и оборудования	108,4	113,1	113,0
производство компьютеров, электронных и оптических изделий	1,5 р.	1,5 р.	148,1
производство электрического оборудования	148,5	124,9	125,5
производство машин и оборудования, не включенных в другие группировки	104,9	106,3	107,7
производство автотранспортных средств, прицепов и полуприцепов	130,0	137,6	129,5
производство прочих транспортных средств и оборудования	109,9	119,4	134,5
производство мебели	85,8	74,7	96,6
ремонт и монтаж машин и оборудования	130,1	132,5	122,1
обеспечение электрической энергией, газом и паром; кондиционирование воздуха	121,8	137,9	115,6

	Июль	Август	Сентябрь
водоснабжение; водоотведение, организация сбора и утилизация отходов, деятельность по ликвидации загрязнений	81,5	80,9	81,0
строительство	108,3	109,3	111,6
торговля оптовая и розничная; ремонт автотранспортных средств и мотоциклов	85,8	86,3	85,6
транспортировка и хранение	116,2	113,4	106,9
из них:			
деятельность сухопутного и трубопроводного транспорта	99,0	100,8	90,3
деятельность водного транспорта	2,0 р.	1,8 р.	2,4 р.
складское хозяйство и вспомогательная транспортная деятельность	132,0	126,0	119,1
деятельность почтовой связи и курьерская деятельность	48,7	48,0	48,2
деятельность гостиниц и предприятий общественного питания	54,4	50,5	49,4
деятельность в области информации и связи	94,7	105,4	95,7
деятельность финансовая и страховая	140,5	121,2	114,7
деятельность по операциям с недвижимым имуществом	64,9	67,8	67,4
деятельность профессиональная, научная и техническая	129,9	128,1	127,9
из них научные исследования и разработки	142,3	134,6	133,0
деятельность административная и сопутствующие дополнительные услуги	66,1	65,5	70,7
государственное управление и обеспечение военной безопасности; социальное обеспечение	94,8	88,8	92,3
образование	67,8	65,4	80,9
деятельность в области здравоохранения и социальных услуг	83,9	80,7	81,6
из них деятельность в области здравоохранения	86,1	82,8	82,2
деятельность в области культуры, спорта, организации досуга и развлечений	78,7	78,9	92,1
предоставление прочих видов услуг	57,7	58,0	62,6

**ОТНОШЕНИЕ СРЕДНЕМЕСЯЧНОЙ НОМИНАЛЬНОЙ  
НАЧИСЛЕННОЙ ЗАРАБОТНОЙ ПЛАТЫ ПО ОТДЕЛЬНЫМ  
ВИДАМ ЭКОНОМИЧЕСКОЙ ДЕЯТЕЛЬНОСТИ  
К СРЕДНЕМУ УРОВНЮ ПО ЛЕНИНГРАДСКОЙ ОБЛАСТИ  
за январь – сентябрь 2024 года**

(в процентах)



- 1 – обеспечение электрической энергией, газом и паром; кондиционирование воздуха  
2 – деятельность профессиональная, научная и техническая  
3 – обрабатывающие производства  
4 – деятельность финансовая и страховая  
5 – транспортировка и хранение  
6 – строительство  
7 – деятельность в области информации и связи  
8 – добыча полезных ископаемых  
9 – государственное управление и обеспечение военной безопасности; социальное обеспечение  
10 – деятельность в области здравоохранения и социальных услуг  
11 – торговля оптовая и розничная; ремонт автотранспортных средств и мотоциклов

- 12 – деятельность в области культуры, спорта, организации досуга и развлечений  
13 – сельское, лесное хозяйство, охота, рыболовство и рыбоводство  
14 – водоснабжение; водоотведение, организация сбора и утилизация отходов, деятельность по ликвидации загрязнений  
15 – образование  
16 – деятельность административная и сопутствующие дополнительные услуги  
17 – деятельность по операциям с недвижимым имуществом  
18 – предоставление прочих видов услуг  
19 – деятельность гостиниц и предприятий общественного питания

**СРЕДНЯЯ ЗАРАБОТНАЯ ПЛАТА  
ОДНОГО РАБОТНИКА ОРГАНИЗАЦИЙ  
(БЕЗ СУБЪЕКТОВ МАЛОГО ПРЕДПРИНИМАТЕЛЬСТВА)  
ПО МУНИЦИПАЛЬНЫМ РАЙОНАМ И ГОРОДСКОМУ ОКРУГУ  
ЛЕНИНГРАДСКОЙ ОБЛАСТИ  
за сентябрь 2024 года**

	Рублей	В % к	
		сентябрю 2023	среднему уровню
Всего	91351	121,0	100
муниципальные районы:			
Бокситогорский	69100	115,6	75,6
Волосовский	69384	119,0	76,0
Волховский	73286	117,4	80,2
Всеволожский	97704	118,5	107,0
Выборгский	87181	115,7	95,4
Гатчинский	80540	119,5	88,2
Кингисеппский	117985	123,8	129,2
Киришский	78184	115,0	85,6
Кировский	84888	118,4	92,9
Лодейнопольский	56089	113,2	61,4
Ломоносовский	108737	115,5	119,0
Лужский	69064	115,4	75,6
Подпорожский	60151	113,4	65,8
Приозерский	71896	119,8	78,7
Сланцевский	77970	120,3	85,4
Тихвинский	90447	1,5 р.	99,0
Тосненский	81311	116,6	89,0
городской округ Сосновоборский	119177	119,0	130,5

---

## МЕТОДОЛОГИЧЕСКИЕ ПОЯСНЕНИЯ

**Среднемесячная номинальная начисленная заработная плата работников организаций** в рассматриваемом периоде рассчитывается на основе сведений, полученных от организаций всех видов экономической деятельности и всех форм собственности, и определяется путем деления фонда начисленной заработной платы работников на среднесписочную численность работников и на количество месяцев в отчетном периоде.

**В фонд заработной платы** включаются начисленные работникам суммы в денежной и неденежной формах (с учетом налога на доходы физических лиц и других удержаний в соответствии с законодательством Российской Федерации) за отработанное и неотработанное время, доплаты и надбавки, премии и единовременные поощрения, компенсационные выплаты, связанные с режимом работы и условиями труда, а также оплата питания и проживания, имеющая систематический характер.

Темпы роста (снижения) среднемесячной номинальной начисленной заработной платы рассчитываются по сопоставимой совокупности организаций отчетного и предыдущих периодов.

**Реальная заработная плата работников организаций** характеризует покупательную способность заработной платы в отчетном периоде в связи с изменением цен на потребительские товары и услуги по сравнению с базисным периодом. Для этого рассчитывается индекс реальной заработной платы путем деления индекса номинальной начисленной заработной платы на индекс потребительских цен за один и тот же временной период.

**ОПЛАТА ТРУДА В САНКТ-ПЕТЕРБУРГЕ  
И ЛЕНИНГРАДСКОЙ ОБЛАСТИ  
в январе – сентябре 2024 года**  
Статистический бюллетень

Ответственный за выпуск: Краснова М.В.  
Подготовка издания: Абдуллина Э.И.

Сдано в набор 17.12.2024. Подписано в печать 23.12.2024.  
Усл.печ.л. 2,00. Тираж 13 экз. Заказ № .  
Отпечатано в оперативной полиграфии Петростата  
197136, Санкт-Петербург, ул. Профессора Попова, 39.