

САНКТ-ПЕТЕРБУРГ И ЛЕНИНГРАДСКАЯ ОБЛАСТЬ

в январе–марте 2021 года

Сообщение Петростата

Основные показатели, характеризующие социально-экономическое положение Санкт-Петербурга и Ленинградской области, представлены ниже:

	Санкт-Петербург		Ленинградская область		Справочно: Россия
	январь– март 2021	в % к январю– марту 2020	январь– март 2021	в % к январю– марту 2020	в % к январю– марту 2020
Оборот организаций (в действующих ценах), млрд рублей	3937,6	116,6	721,9	114,7	112,9
Индекс промышленного производства	x	104,6	x	104,4	98,7
Объем работ по виду деятельности "строительство", млрд рублей	81,2	79,0	32,4	75,6	100,2
Ввод в действие жилых домов, тыс. кв. м	728,3	2,6 п.	1066,4	1,9 п.	115,4
Объем продукции сельского хозяйства ¹⁾ , млрд рублей	x	x	15,3	99,9	100,4
Объем услуг по транспортировке и хранению ²⁾ (в действующих ценах), млрд рублей	217,4	118,0	51,1	105,5	...
Объем услуг в сфере телекоммуникаций ²⁾ (в действующих ценах), млрд рублей	32,9	100,3	0,5	95,4	...
Оборот розничной торговли, млрд рублей	410,5	102,2	118,2	100,5	98,4
Оборот общественного питания, млрд рублей	18,7	85,2	3,7	86,0	94,0
Объем платных услуг населению, млрд рублей	133,8	94,5	21,9	97,4	95,7
Средняя численность работников организаций ²⁾ (в январе–феврале), тыс. человек	1529	103,6	393	102,1	100,9
Численность официально зарегистрированных безработных на конец марта, тыс. человек	49,9	3,3 п.	12,8	3,4 п.	2,4 п.
Начисленная среднемесячная заработная плата одного работника (в январе–феврале)					
номинальная, рублей	69154	107,3	48473	105,0	107,1
реальная	x	102,1	x	100,4	101,6
Просроченная задолженность по заработной плате ²⁾ (на 1 апреля 2021 года), млн рублей	60,3	72,4 ³⁾	3,6	51,8 ³⁾	95,9 ³⁾
Индекс потребительских цен (март 2021 года в % к декабрю 2020 года)	x	102,3	x	102,2	102,1
Численность постоянного населения (на 1 марта 2021 года), тыс. человек	5380,8	99,9 ⁴⁾	1891,9	99,96 ⁴⁾	...

¹⁾ Предварительные данные.

²⁾ Без субъектов малого предпринимательства.

³⁾ К 1 марта 2021 года.

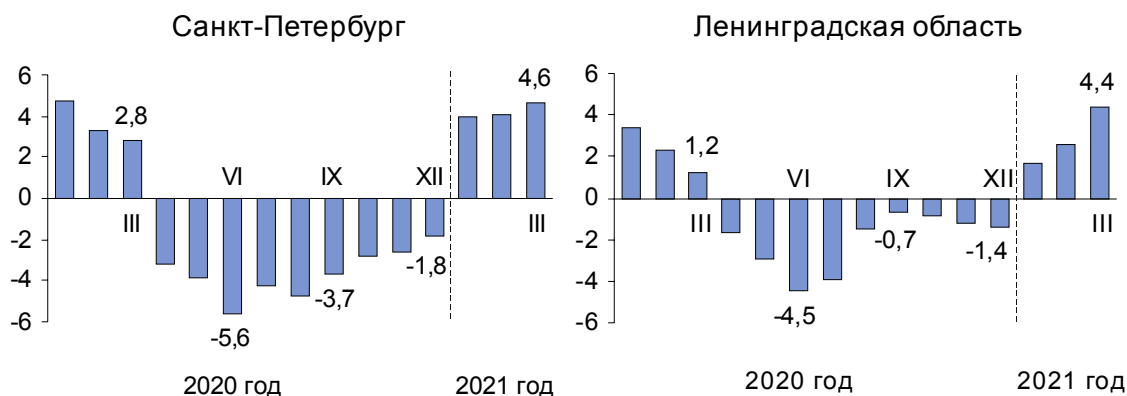
⁴⁾ К 1 января 2021 года.

ПРОМЫШЛЕННОЕ ПРОИЗВОДСТВО

В Санкт-Петербурге индекс промышленного производства в январе–марте 2021 года по сравнению с январем–мартом 2020 года составил 104,6%. На значение индекса существенно повлияло увеличение объемов обеспечения электрической энергией, газом и паром, где отмечался рост на 16,8%, при этом доля этого вида деятельности в промышленности города составила 17,6%. Положительная динамика отмечена в обрабатывающих производствах и в водоснабжении, водоотведении, организации сбора и утилизации отходов, деятельности по ликвидации загрязнений – на 2,0% и на 11,5%, соответственно. В добыче полезных ископаемых отмечалось снижение объемов на 9,2%.

В Ленинградской области индекс промышленного производства составил 104,4%. При этом положительная динамика наблюдалась в обрабатывающих производствах и в обеспечении электрической энергией, газом и паром – на 6,0% и на 0,3% соответственно. В добыче полезных ископаемых и в водоснабжении, водоотведении, организации сбора и утилизации отходов, деятельности по ликвидации загрязнений отмечалось снижение – на 7,2% и 6,7%, соответственно.

Прирост (снижение) промышленного производства (нарастающим итогом, в % к соответствующему периоду предыдущего года)



В Санкт-Петербурге на долю обрабатывающих производств приходилось 77% промышленного объема города, рост отмечался в выпуске лекарственных средств и материалов, применяемых в медицинских целях, – на 20%, компьютеров, электронных и оптических изделий – на 12%, металлургической продукции – на 5%, легковых автомобилей – на 2%. Возросли объемы выпуска спецодежды – на 31%, строительных смесей – на 28%, текстильных изделий – на 27%, мебели – на 23%, медицинских инструментов и оборудования – на 16%.

В Ленинградской области рост в обрабатывающих производствах, на долю которых приходилось 76% промышленности, был обусловлен увеличением объема выпуска табачных изделий – на 41%, пищевых продуктов – на 13, лекарственных средств и материалов, применяемых в медицинских целях, – на 16, резиновых и пластмассовых изделий – на 8%.

Объем отгруженных товаров собственного производства, выполненных работ и услуг в промышленности в январе–марте 2021 года составил в Санкт-Петербурге 626 млрд рублей, что в действующих ценах на 4,2% больше, чем в январе–марте 2020 года, в Ленинградской области, соответственно, 346 млрд рублей и на 22,6% больше.

СТРОИТЕЛЬСТВО

В январе–марте 2021 года объем работ по виду деятельности "строительство" снизился в Санкт-Петербурге и в Ленинградской области на 21% и 24%, соответственно, и составил 81,2 млрд рублей и 32,4 млрд рублей.

ЖИЛИЩНОЕ СТРОИТЕЛЬСТВО. В январе–марте 2021 года ввод жилья возрос в Санкт-Петербурге в 2,6 раза, в Ленинградской области в 1,9 раза по сравнению с январем–мартом 2020 года и составил, соответственно, 728,3 тыс. кв. м (14,4 тыс. квартир) в городе и 1066,4 тыс. кв. м (14,8 тыс. квартир) в области, включая жилые дома, построенные на земельных участках, предназначенных для ведения гражданами садоводства.

В Санкт-Петербурге наибольшая площадь жилья была введена в Московском районе – 198 тыс. кв. м и Приморском районе – 125 тыс. кв. м. Населением за счет собственных средств и с помощью кредитов банков построен 231 дом общей площадью 45,6 тыс. кв. м (6,3% от общего ввода).

В Ленинградской области бесспорным лидером по вводу жилья остается Всеволожский район, где было построено 503 тыс. кв. м, за ним следует Ломоносовский район – 190 тыс. кв. м. Ввод жилья в этих районах составил 65% от общего ввода. Населением за счет собственных средств и с помощью кредитов банков построено 4,5 тыс. домов общей площадью 628 тыс. кв. м (59% от общего ввода жилья в Ленинградской области).

ВВОД В ЭКСПЛУАТАЦИЮ ОБЪЕКТОВ ПРОИЗВОДСТВЕННОЙ И СОЦИАЛЬНОЙ ИНФРАСТРУКТУРЫ. В Санкт-Петербурге в результате нового строительства и реконструкции в январе–марте 2021 года введены в действие 43 объекта, в том числе объекты теплоснабжения мощностью 5,6 Гкал/ч, водопроводные сети – 1,2 км, канализационные сети – 1,6 км, торговые предприятия на 4,8 тыс. кв. м торговой площади, автомобильные дороги общего пользования – 5,8 км, капитальные гаражи на 2329 машино-мест, общеобразовательные организации на 1550 ученических мест, дошкольные образовательные организации на 2000 мест, больничные организации на 117 коек, амбулаторно-поликлинические организации на 1860 посещений в смену и другие объекты.

В Ленинградской области введены в действие 40 объектов, в том числе торговые предприятия на 2,7 тыс. кв. м торговой площади, торгово-развлекательные центры на 254 кв. м общей площади, торгово-офисные центры на 629 кв. м общей площади, автомобильные дороги общего пользования – 7,5 км, общетоварные склады – 39,4 тыс. кв. м, гостиницы на 214 мест, капитальные гаражи на 464 машино-места, дошкольные образовательные организации на 260 мест, амбулаторно-поликлинические организации на 110 посещений в смену, стадион на 200 мест и другие объекты.

СЕЛЬСКОЕ ХОЗЯЙСТВО

В январе–марте 2021 года сельхозпроизводителями области произведено сельхозпродукции на 15,3 млрд рублей, что незначительно ниже уровня января–марта 2020 года (на 0,1%).

ЖИВОТНОВОДСТВО. На 1 апреля текущего года по сравнению с уровнем аналогичного периода предыдущего года сократилось поголовье птицы на 1,3%, овец и коз – на 4,3%, поголовье крупного рогатого скота и свиней увеличилось, соответственно, на 1,2% и 5,4%.

За первые три месяца текущего года в хозяйствах всех категорий произведено 87,3 тыс. тонн скота и птицы на убой (в живом весе), что на 6,1% меньше, чем годом ранее.

Незначительный спад отмечен в молочном производстве. В хозяйствах всех категорий надоено 161,6 тыс. тонн молока, что на 0,8% ниже уровня января–марта 2020 года. Снижение производства обусловлено уменьшением среднего надоя на одну корову в сельскохозяйственных организациях на 1,1% (до 2258 кг), который вместе с тем остается одним из наиболее высоких показателей среди субъектов Российской Федерации.

Ленинградская область сохраняла лидирующие позиции среди субъектов РФ по производству яиц. Средняя яйценоскость кур-несушек в сельхозпредприятиях возросла по сравнению с уровнем января–марта 2020 года на 3,8% и составила 81 штуку. В целом всеми категориями хозяйств получено 839,6 млн штук яиц, что на 9,5% выше уровня января–марта 2020 года.

РЕАЛИЗАЦИЯ ПРОДУКЦИИ. Хозяйствами всех категорий реализовано 86,5 тыс. тонн скота и птицы в живом весе (на 6,3% меньше, чем в январе–марте 2020 года), 152,8 тыс. тонн молока (на 2,2% меньше), 796,4 млн штук яиц (на 9,5% больше).

ТРАНСПОРТ

ПЕРЕВОЗКИ ГРУЗОВ И ПАССАЖИРОВ. В Санкт-Петербурге в I квартале 2021 года объем коммерческих перевозок грузов автомобильным транспортом организаций всех видов деятельности (без субъектов малого предпринимательства) составил 5,3 млн тонн, в Ленинградской области – 0,5 млн тонн.

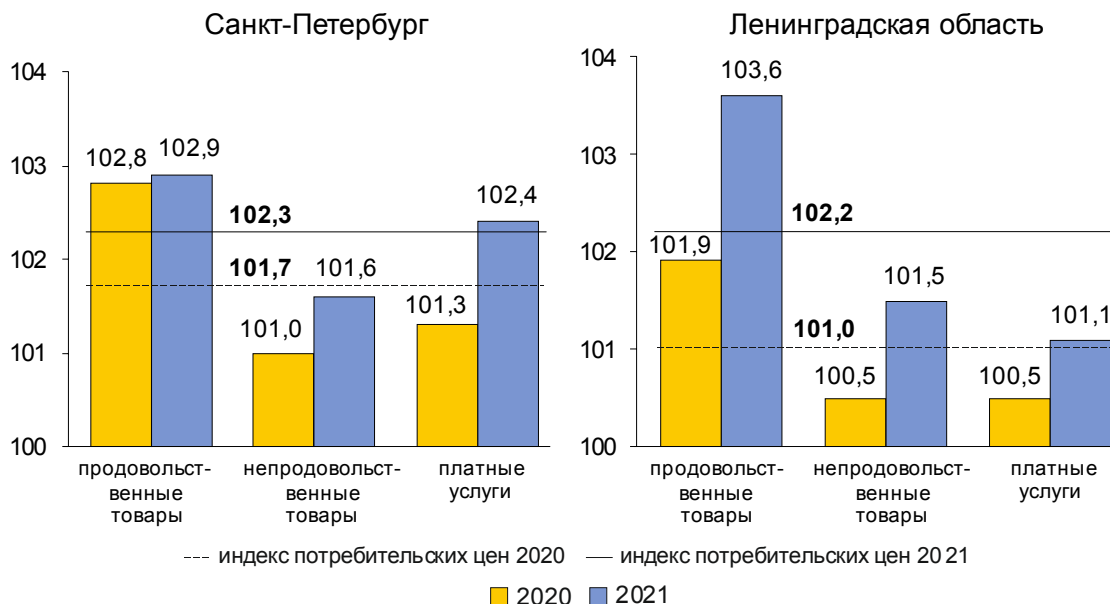
Объем перевозок пассажиров автобусами по маршрутам регулярных перевозок в Санкт-Петербурге составил 108,6 млн человек, что на 20,1% меньше, чем в I квартале 2020 года. В Ленинградской области автобусами перевезено 11,5 млн человек или на 20,6% меньше.

ДОРОЖНО-ТРАНСПОРТНЫЕ ПРОИСШЕСТВИЯ. По предварительным данным управления Государственной инспекции безопасности дорожного движения ГУ МВД России по Санкт-Петербургу и Ленинградской области, в I квартале 2021 года снизилась аварийность дорожного движения по сравнению с I кварталом 2020 года. При этом тяжесть последствий ДТП как соотношение числа погибших к общему числу пострадавших в ДТП человек в городе возросла на 0,9, а в области снизилась на 0,3 процентного пункта.

В Санкт-Петербурге было зарегистрировано 1077 ДТП, что на 371 случай меньше, чем в I квартале 2020 года, в среднем в день происходило 12 происшествий. В Ленинградской области в I квартале 2021 года было зарегистрировано 479 ДТП, что на 156 случаев меньше, чем в I квартале 2020 года, 5 происшествий в день.

ПОТРЕБИТЕЛЬСКИЕ ЦЕНЫ

В январе–марте 2021 года индекс потребительских цен составил в Санкт-Петербурге 102,3% (в январе–марте 2020 года – 101,7%), в Ленинградской области – 102,2% (101,0%).

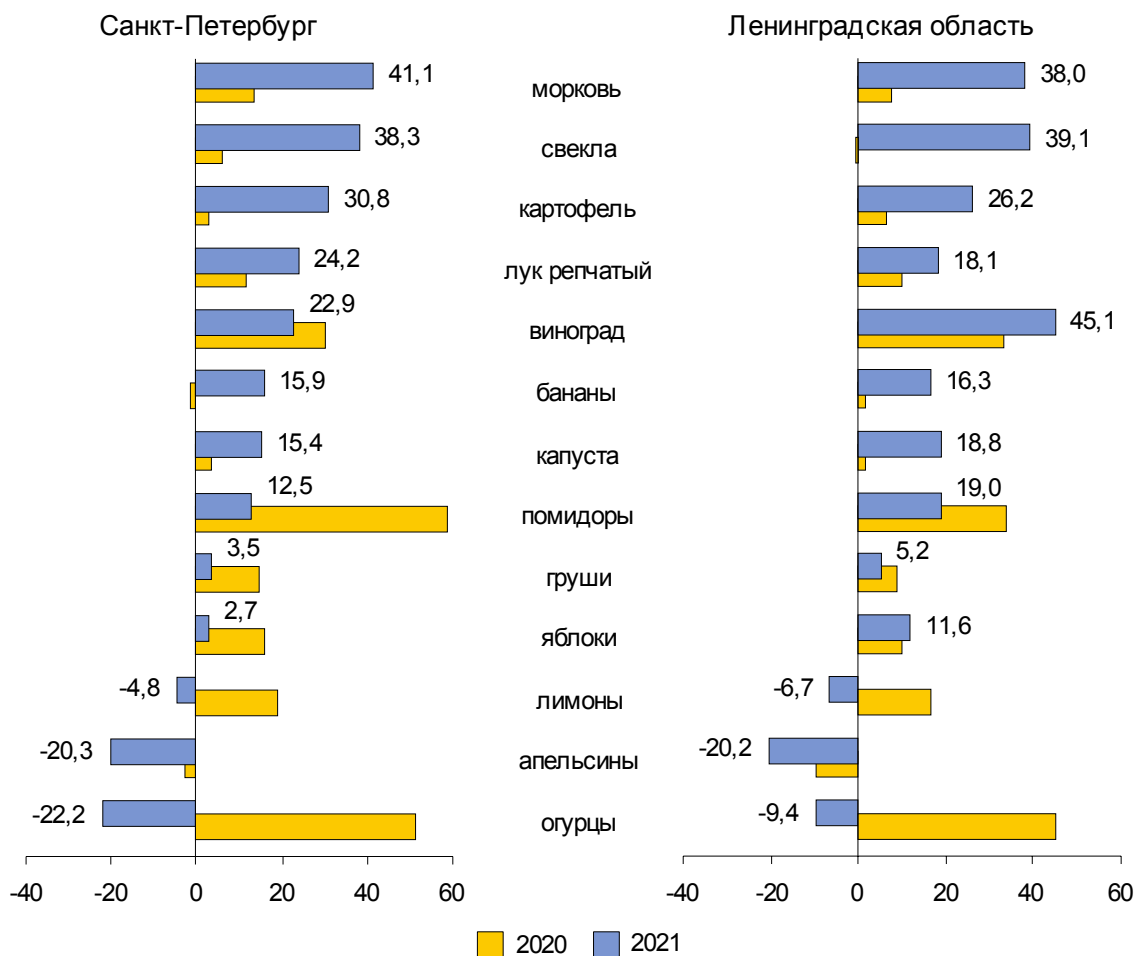


Наиболее существенный прирост цен отмечался на продовольственные товары в Санкт-Петербурге – 2,9%, в Ленинградской области – 3,6%.

Значительное влияние на удорожание продовольственных товаров оказал рост цен на охлажденные и мороженые куры в городе – на 13,6%, в области – на 18,8%, куриные окорочка, соответственно, на 9,0 и 10,3, яйца – на 8,4 и 9,2, плодоовощную продукцию – на 6,9 и 10,9, маргарин – одинаково – на 6,9, разделанную рыбу лососевых пород – на 6,5 и 4,1, хлебобулочные изделия из пшеничной муки высшего сорта – на 5,3 и 3,1, мясной фарш – на 5,1 и 3,9, пшеничную муку – на 3,6% и 1,7%.

Рост цен на подсолнечное масло замедлился и составил в городе – 1,6%, в области – 0,4%, аналогично по сахару-песку – 0,9% и 2,0%.

**Изменение цен
на отдельные виды плодоовощной продукции
в марте (в % к декабрю предыдущего года)**



Прирост цен на непродовольственные товары в Санкт-Петербурге составил 1,6%, в Ленинградской области – 1,5%. Стали дороже строительные материалы в городе – на 4,8%, в области – на 2,7%, табачные изделия – на 4,1 и 5,1, ювелирные изделия из золота – на 6,7 и 2,9, легковые автомобили иностранных марок новые – 5,2 и 3,5, сухие корма для животных – 3,6 и 3,1, парфюмерно-косметические товары – 1,5 и 1,2, медикаменты – на 1,0% и 1,8%.

Цены на автомобильный бензин возросли в городе – на 2,5%, в области – на 3,0% (в январе–марте 2020 года в городе и области – одинаково – на 0,3%).

Прирост цен на платные услуги населению в Санкт-Петербурге составил 2,4%, в Ленинградской области – 1,1%.

Проезд в городском пассажирском транспорте стал дороже в Санкт-Петербурге на 7,8%, в области – на 1,9%, проживание в гостинице – на 7,7 и 2,2, услуги почтовой связи подорожали на 3,6% и 2,6%; снизилась плата за пользование потребительским кредитом в городе на 9,1%, в области – на 6,6%, стоимость авиаперелётов – на 3,1%.

Стоимость фиксированного набора потребительских товаров и услуг, применяемого для проведения межрегиональных сопоставлений покупательной способности населения, в ценах марта 2021 года составила в Санкт-Петербурге 18745 руб. (18-е место среди всех субъектов РФ), в Ленинградской области – 17574 руб. (24-е место). По сравнению с декабрем 2020 года стоимость набора возросла в городе на 2,0%, в области – на 2,1%.

ПОТРЕБИТЕЛЬСКИЙ РЫНОК

ОБОРОТ РОЗНИЧНОЙ ТОРГОВЛИ в Санкт-Петербурге составил 411 млрд рублей, что на 2,2% больше, чем в январе–марте 2020 года, в Ленинградской области – 118 млрд рублей, на 0,5% больше. В структуре оборота Санкт-Петербурга по-прежнему преобладали непродовольственные товары – 64% (в январе–марте 2020 года – 63%), в области их доля составила 54% (соответствует уровню прошлого года).

На 1 апреля 2021 года объем товарных запасов в организациях розничной торговли составил в Санкт-Петербурге 142 млрд рублей, в Ленинградской области – 43 млрд рублей, что обеспечит работу этих предприятий в городе на 43 дня, в области – на 46 дней. По сравнению с 1 апреля 2020 года объем товарных запасов в Санкт-Петербурге снизился на 2,8%, в Ленинградской области увеличился на 15,8%.

ОБОРОТ ОБЩЕСТВЕННОГО ПИТАНИЯ в Санкт-Петербурге составил 19 млрд рублей, что на 14,8% меньше, чем в январе–марте 2020 года, в Ленинградской области – 4 млрд рублей, на 14% меньше.

ФИНАНСЫ

ИСПОЛНЕНИЕ КОНСОЛИДИРОВАННОГО БЮДЖЕТА. На 1 марта 2021 года, по данным комитетов финансов Санкт-Петербурга и Ленинградской области, консолидированные бюджеты города и области исполнены с дефицитом, соответственно, 5 и 10 млрд рублей.

Доходы бюджета Санкт-Петербурга увеличились по сравнению с январем–февралем 2020 года на 6,3%, в Ленинградской области уменьшились на 8,7% и составили, соответственно, 79 млрд рублей и 16 млрд рублей.

Расходы бюджета увеличились в городе – на 14,8%, в области – на 19,2% и составили, соответственно, 84 млрд рублей и 26 млрд рублей. На социально-культурные мероприятия за январь–февраль 2021 года было израсходовано в городе 70%, в области – 73% от общей суммы расходов (в январе–феврале 2020 года, соответственно, 76% и 77%).

НАЛОГОВЫЕ ПОСТУПЛЕНИЯ. Объем налоговых поступлений в номинальном выражении был выше, чем в январе–марте 2020 года в городе на 10,9%, в области – на 40,6%. По данным Федеральной налоговой службы, на 1 апреля 2021 года Санкт-Петербург обеспечил поступление в бюджетную систему Российской Федерации 385 млрд рублей налогов и сборов, Ленинградская область – 88 млрд рублей, из которых 39% в городе и 42% в области поступили в консолидированные бюджеты субъектов Федерации.

ФИНАНСЫ ОРГАНИЗАЦИЙ. В Санкт-Петербурге в январе–феврале 2021 года сальдированный финансовый результат организаций (наблюдаемых видов экономической деятельности, без субъектов малого предпринимательства) составил 110 млрд рублей и по сравнению с аналогичным периодом 2020 года увеличился в номинальном выражении в 1,8 раза. Убыток допустили 29% организаций, по сравнению с январем–февралем 2020 года число убыточных организаций уменьшилось на 6%, общий размер убытка снизился на 32%.

В Ленинградской области в январе–феврале 2021 года сальдированный финансовый результат сложился в сумме 39 млрд рублей, что в 3,3 раза больше уровня января–февраля 2020 года. Доля убыточных организаций в январе–феврале 2021 года составила 31%, по сравнению с соответствующим периодом 2020 года количество убыточных организаций уменьшилось на 12% и сумма убытка организаций области сократилась почти вдвое (на 51%).

Доля организаций, имеющих просроченную кредиторскую задолженность, по итогам февраля 2021 года составила в городе 5%, в области – 11%.

ЗАРАБОТНАЯ ПЛАТА, ЗАНЯТОСТЬ

ЗАРАБОТНАЯ ПЛАТА в январе–феврале 2021 года увеличилась в Санкт-Петербурге на 7,3%, в Ленинградской области – на 5,0% по сравнению с январем–февралем 2020 года.

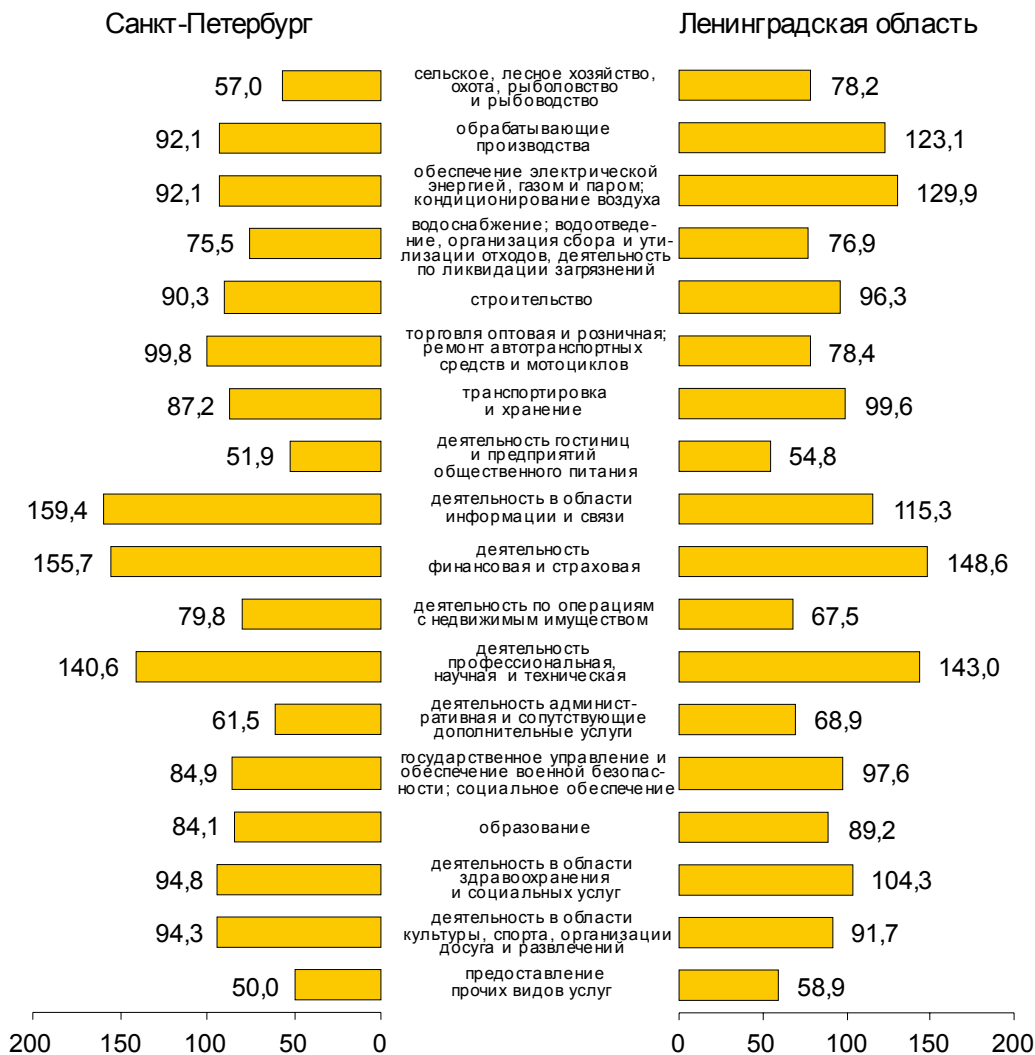
По сравнению со средним показателем по России (50,6 тыс. рублей) среднемесячная заработная плата в Санкт-Петербурге была выше на 36,6%, в Ленинградской области была ниже на 4,2%.

Реальная заработная плата в январе–феврале 2021 года по сравнению с январем–февралем 2020 года увеличилась в городе на 2,1%, в области – на 0,4%.

Средняя номинальная заработная плата, начисленная работникам за февраль 2021 года, характеризовалась следующими данными:

	Санкт-Петербург		Ленинградская область	
	рублей	в % к февралю 2020	рублей	в % к февралю 2020
Всего	71681	109,5	48004	104,2
сельское, лесное хозяйство, охота, рыболовство и рыбоводство	40858	110,6	37535	101,8
обрабатывающие производства	66014	104,1	59103	101,7
обеспечение электрической энергией, газом и паром; кондиционирование воздуха	66031	102,6	62373	107,4
водоснабжение; водоотведение, организация сбора и утилизации отходов, деятельность по ликвидации загрязнений	54115	101,1	36923	102,1
строительство	64740	119,3	46234	99,6
торговля оптовая и розничная; ремонт автотранспортных средств и мотоциклов	71572	118,8	37650	104,8
транспортировка и хранение	62521	105,1	47789	109,6
деятельность гостиниц и предприятий общественного питания	37232	103,5	26297	91,9
деятельность в области информации и связи	114253	104,1	55336	125,8
деятельность финансовая и страховая	111625	110,6	71328	110,0
деятельность по операциям с недвижимым имуществом	57225	110,0	32412	104,3
деятельность профессиональная, научная и техническая	100774	108,9	68642	104,2
деятельность административная и сопутствующие дополнительные услуги	44111	107,7	33054	106,7
государственное управление и обеспечение военной безопасности; социальное обеспечение	60838	108,3	46858	107,9
образование	60252	103,4	42808	104,8
деятельность в области здравоохранения и социальных услуг	67971	102,2	50070	110,0
деятельность в области культуры, спорта, организации досуга и развлечений	67587	98,1	44010	100,2
предоставление прочих видов услуг	35862	84,1	28298	82,2

**Отношение средней заработной платы
по видам экономической деятельности к среднему уровню по региону
в феврале 2021 года, в %**



По состоянию на 1 апреля 2021 года общая сумма просроченной задолженности по заработной плате в организациях наблюдаемых видов экономической деятельности (без субъектов малого предпринимательства) составила в Санкт-Петербурге 60,3 млн рублей, в Ленинградской области – 3,6 млн рублей. В городе основной объем задолженности образовался в строительных организациях – 47,7 млн рублей, или 79% от общей суммы задолженности, в области вся задолженность приходилась на организации обрабатывающих производств в промышленности.

ЗАНЯТОСТЬ НАСЕЛЕНИЯ. Средняя численность работников организаций (без субъектов малого предпринимательства) в феврале 2021 года составила в Санкт-Петербурге 1531 тыс. человек, в Ленинградской области – 394 тыс. человек и по сравнению с февралем 2020 года увеличилась в городе на 3,4%, в области – на 1,9%.

В марте 2021 года уровень зарегистрированной безработицы в городе и в области был ниже среднероссийского (2,3%) и составил на конец марта 2021 года в Санкт-Петербурге 1,6%, в Ленинградской области – 1,3% к численности рабочей силы.

К концу марта 2021 года в государственных учреждениях службы занятости населения на учете состояли в Санкт-Петербурге 58,7 тыс. граждан, не занятых трудовой деятельностью, ищущих работу, в Ленинградской области – 16,7 тыс. человек; из них, соответственно, 49,9 тыс. (85%) и 12,8 тыс. человек (77%) имели статус безработного. Численность официально зарегистрированных безработных за период с января по март 2021 года снизилась в городе на 49,1%, в области – на 57,5%. В числе безработных на долю женщин в Санкт-Петербурге приходилось 63%, в Ленинградской области – 59%; граждане в возрасте 16–29 лет составляли, соответственно, 15% и 18%. Средняя продолжительность зарегистрированной безработицы составила в городе 5,8 месяца, в области – 5,4 месяца.

Нагрузка не занятого трудовой деятельностью населения, состоящего на учете в государственных учреждениях службы занятости, на одну заявленную вакансию на конец

марта 2021 года по сравнению с мартом 2020 года увеличилась в Санкт-Петербурге с 0,8 до 1,5 человека, в Ленинградской области – с 0,3 до 0,7 человека.

В январе–марте 2021 года при содействии государственных учреждений службы занятости населения в Санкт-Петербурге были трудоустроены 16,2 тыс. человек, в Ленинградской области – 4,4 тыс. человек, из них доля безработных составила, соответственно, 75% и 88%.

ДЕМОГРАФИЯ

По предварительной оценке, на 1 марта 2021 года численность постоянного населения в Санкт-Петербурге составила 5381 тыс. человек и с начала 2021 года уменьшилась на 3,5 тыс. человек или на 0,1%. В Ленинградской области численность жителей составила 1892 тыс. человек и с начала года уменьшилась на 0,8 тыс. человек, или на 0,04%. Отмечалось снижение рождаемости и увеличение смертности населения.

По данным, полученным из государственной информационной системы «Единый государственный реестр записей актов гражданского состояния», оператором которой является Федеральная налоговая служба России, в январе–феврале 2021 года в Санкт-Петербурге родились 7,5 тыс. детей, что на 1575 человек меньше, чем в соответствующем периоде 2020 года, в Ленинградской области – 2,0 тыс. детей, на 80 человек меньше. Общий показатель рождаемости снизился в городе на 15,5%, в области – на 4,4% и составил, соответственно, 8,7 и 6,5 родившихся на 1000 человек населения.

Число умерших в январе–феврале 2021 года по сравнению с соответствующим периодом 2020 года увеличилось в городе на 4161 человека, в области – на 1631 человека и составило, соответственно, 14,5 и 5,6 тыс. человек. Общий показатель смертности увеличился в городе на 42,7%, в области – на 41,2% и в расчете на 1000 человек населения составил, соответственно, 16,7 и 18,5 умерших.

Естественная убыль населения в январе–феврале 2021 года по сравнению с соответствующим периодом 2020 года увеличилась в Санкт-Петербурге на 5736 человек, в Ленинградской области – на 1711 человек. В январе–феврале 2021 года смертность превысила рождаемость в Санкт-Петербурге в 1,9 раза (в январе–феврале 2020 года на 13,8%), в Ленинградской области – в 2,8 раза (в январе–феврале 2020 года в 1,9 раза).

По сравнению с аналогичным периодом 2020 года число зарегистрированных браков уменьшилось в городе на 12,9%, в области – на 10,0%, количество разводов в городе и в области сократилось, соответственно, на 21,6% и 20,0%.

ПРАВОНАРУШЕНИЯ

По данным ГУ МВД России по г. Санкт-Петербургу и Ленинградской области, в январе–марте 2021 года в городе зарегистрировано 16,0 тыс. преступлений, в области – 6,4 тысячи, что больше, чем в январе–марте 2020 года, соответственно, на 38,9% и 6,9%.

Число зарегистрированных тяжких и особо тяжких преступлений увеличилось в Санкт-Петербурге в 1,7 раза, в Ленинградской области – на 15,8%; их доля в общем числе зарегистрированных преступлений составила, соответственно, 44,3% и 39,6%.

В январе–марте 2021 года правоохранительными органами в Санкт-Петербурге были выявлены 4,9 тыс. лиц, совершивших преступления, что больше, чем в январе–марте 2020 года, на 7,9%, в Ленинградской области – 2 тысячи, что меньше, чем в январе–марте 2020 года, на 5,0%.