

Управление Федеральной службы  
государственной статистики  
по г. Санкт-Петербургу и Ленинградской области  
(ПЕТРОСТАТ)

# **Образование и культура в Санкт-Петербурге в 2022 году**

**СТАТИСТИЧЕСКИЙ СБОРНИК**

Исх. № СЧ – 250/2410  
от 30.10.2023 г.

**Санкт-Петербург  
2023**

Редакционная коллегия:

В.В. Скогорев – председатель редакционной коллегии

С.М. Горохова, Л.В. Дмитриева, С.А. Тимофеева,

А.И. Филиппова, С.В. Черных, Е.В. Чуприна

**“Образование и культура в Санкт-Петербурге в 2022 году”.**

Стат.сб./Петростат. – СПб., 2023. – 44 с.

Сборник подготовлен на основе данных, получаемых от предприятий, организаций, населения путем переписей и других форм статистического наблюдения.

Петростат благодарит за предоставление информации:

ГУ МВД России по г. Санкт-Петербургу и Ленинградской области,

Комитет по образованию Санкт-Петербурга,

Комитет по социальной политике Санкт-Петербурга,

Отделение фонда пенсионного и социального страхования Российской Федерации по Санкт-Петербургу и Ленинградской области,

Управление судебного департамента в Санкт-Петербурге.

Петростат является собственником государственной статистической информации на территории Санкт-Петербурга и Ленинградской области и обладает исключительными правами на издание и распространение статистических публикаций. При использовании материалов органов государственной статистики ссылка на источник обязательна.

Код издания

по каталогу 25000123

<http://78.rosstat.gov.ru>

E-mail: [78@rosstat.gov.ru](mailto:78@rosstat.gov.ru)

© Петростат, 2023

Статистический сборник содержит данные о социальной защите населения, образовании и культуре, правонарушениях.

Список сокращений:

тыс.	тысяча
млн	миллион
экз.	экземпляр
ед.	единица
г.	год

В сборнике приняты условные обозначения:

–	явление отсутствует
0,0	небольшая величина
x	сопоставление невозможно
...	данных не имеется; данные не публикуются в целях обеспечения конфиденциальности первичных статистических данных, полученных от организаций, в соответствии с Федеральным Законом от 29.11.2007 № 282-ФЗ.

В некоторых случаях незначительные расхождения суммы слагаемых с приведенными итогами объясняются округлением данных.

Данные по отдельным показателям за 2021 год уточнены по сравнению с опубликованными ранее, данные за 2022 год в ряде случаев являются предварительными.

---

## Содержание

### Социальная защита населения

Численность пенсионеров и средний размер назначенных пенсий по категориям пенсионеров .....	7
Соотношение среднего размера назначенных пенсий с величиной прожиточного минимума пенсионера.....	8
Реализация мер социальной поддержки отдельных категорий граждан за счет средств бюджета Санкт-Петербурга.....	8
Устройство детей до 18 лет, оставшихся без попечения родителей .....	9

### Образование

Уровень образования населения .....	10
Организации, осуществляющие образовательную деятельность по образовательным программам дошкольного образования, присмотр и уход за детьми .....	10
Распределение воспитанников по возрасту в организациях, осуществляющих образовательную деятельность по образовательным программам дошкольного образования, присмотр и уход за детьми.....	11
Распределение воспитанников по группам в организациях, осуществляющих образовательную деятельность по образовательным программам дошкольного образования, присмотр и уход за детьми.....	11
Численность педагогических работников организаций, осуществляющих образовательную деятельность по образовательным программам дошкольного образования, присмотр и уход за детьми.....	12
Численность обучающихся и студентов в организациях образования .....	13
Организации, осуществляющие образовательную деятельность по образовательным программам начального, основного и среднего общего образования .....	14
Численность обучающихся государственных и муниципальных организаций, осуществляющих образовательную деятельность по образовательным программам начального, основного и среднего общего образования, по группам классов .....	15
Численность учителей государственных и муниципальных организаций, осуществляющих образовательную деятельность по образовательным программам начального, основного и среднего общего образования, по специальностям и уровню образования на начало 2022/2023 учебного года .....	16
Электронные средства обучения в общеобразовательных организациях.....	17
Ввод в действие общеобразовательных и дошкольных образовательных организаций.....	17
Распределение обучающихся по направлениям дополнительных общеобразовательных программ для детей .....	18
Государственные и муниципальные образовательные организации, осуществляющие образовательную деятельность по образовательным программам среднего профессионального образования .....	19

---

Численность преподавателей и мастеров производственного обучения государственных и муниципальных образовательных организаций, осуществляющих образовательную деятельность по образовательным программам среднего профессионального образования.....	20
Прием на обучение в государственные и муниципальные образовательные организации по образовательным программам среднего профессионального образования и выпуск квалифицированных рабочих, служащих и специалистов среднего звена по формам обучения .....	21
Численность студентов, обучающихся в государственных и муниципальных организациях по образовательным программам среднего профессионального образования, по полу и возрасту.....	22
Выпуск квалифицированных рабочих, служащих и специалистов среднего звена государственными и муниципальными образовательными организациями, по отдельным группам профессий и специальностей.....	23
Численность студентов, прием на обучение по образовательным программам среднего профессионального образования и выпуск квалифицированных рабочих, служащих и специалистов среднего звена в государственных и муниципальных организациях по источникам финансирования обучения .....	24
Образовательные организации высшего образования и научные организации, осуществляющие образовательную деятельность по программам бакалавриата, специалитета, магистратуры .....	25
Численность студентов в образовательных организациях высшего образования и научных организациях, осуществляющих образовательную деятельность по программам бакалавриата, специалитета, магистратуры, по формам обучения.....	25
Прием на обучение в образовательные организации высшего образования и научные организации по программам бакалавриата, специалитета, магистратуры и выпуск бакалавров, специалистов, магистров, по формам обучения .....	26
Электронные средства обучения в образовательных организациях высшего образования и научных организациях, осуществляющих образовательную деятельность по программам бакалавриата, специалитета, магистратуры .....	27
Выпуск бакалавров, специалистов и магистров государственными и муниципальными образовательными организациями высшего образования и научными организациями по группам специальностей и направлениям подготовки .....	28
Выпуск бакалавров, специалистов и магистров частными образовательными организациями высшего образования и научными организациями по группам специальностей и направлениям подготовки .....	30
Выпуск бакалавров, специалистов, магистров по уровню полученных дипломов....	31
Численность студентов, прием на обучение по программам бакалавриата, специалитета, магистратуры и выпуск бакалавров, специалистов, магистров государственными и муниципальными образовательными организациями и научными организациями по источникам финансирования обучения.....	32

---

---

Численность студентов из стран СНГ, обучавшихся по программам бакалавриата, специалитета, магистратуры в государственных и муниципальных образовательных организациях высшего образования и научных организациях на условиях общего приема.....	33
Иностранные студенты, обучавшиеся по программам подготовки бакалавриата, специалитета, магистратуры в государственных и муниципальных образовательных организациях высшего образования и научных организациях на условиях общего приема.....	34
Численность профессорско-преподавательского персонала в образовательных организациях высшего образования и научных организациях, осуществляющих образовательную деятельность по программам бакалавриата, специалитета, магистратуры .....	35
Средние потребительские цены на отдельные виды услуг образования и дошкольного воспитания .....	35
<b>Культура</b>	
Общедоступные библиотеки .....	36
Организации культурно-досугового типа .....	36
Театры .....	36
Музеи .....	36
Выпуск книг и брошюр, журналов и газет.....	37
Спортивные сооружения.....	37
<b>Правонарушения</b>	
Число зарегистрированных преступлений по видам .....	38
Число преступлений, совершенных отдельными категориями лиц .....	39
Состав лиц, совершивших преступления.....	39
Численность осужденных по приговорам судов, вступившим в законную силу, по отдельным видам преступлений .....	40
Основные виды преступлений, совершенных несовершеннолетними или при их соучастии .....	41
Численность несовершеннолетних, осужденных за отдельные виды преступлений .....	41
Методологические пояснения.....	42

**СОЦИАЛЬНАЯ ЗАЩИТА НАСЕЛЕНИЯ**  
**Численность пенсионеров и средний размер**  
**назначенных пенсий по категориям пенсионеров**

на 1 января

	2021	2022	2023
<b>Численность пенсионеров, тыс. человек</b>			
Все пенсионеры	1496,4	1470,9	1469,9
в том числе получающие пенсии:			
по старости	1331,3	1297,2	1289,7
по инвалидности	58,8	60,8	61,1
по случаю потери кормильца (на каждого нетрудоспособного члена семьи)	22,7	25,6	28,4
пострадавшие в результате радиационных или техногенных катастроф и члены их семей	2,0	2,0	2,2
социальные	79,4	82,9	86,0
<b>Средний размер назначенных пенсий, руб.</b>			
Все пенсионеры	17278,9	18415,5	20854,4
в том числе получающие пенсии:			
по старости	18121,6	19389,6	21951,6
по инвалидности	10680,5	11464,2	12766,3
по случаю потери кормильца (на каждого нетрудоспособного члена семьи)	13175,0	14496,7	17026,7
пострадавшие в результате радиационных или техногенных катастроф и члены их семей	15820,1	16727,6	19590,7
социальные	9042,4	9308,5	11113,2

### Соотношение среднего размера назначенных пенсий с величиной прожиточного минимума пенсионера<sup>1)</sup>, %

	2020	2021	2022
Пенсия в среднем	1,8 р.	1,8 р.	1,7 р.
по старости	1,9 р.	1,9 р.	1,8 р.
по инвалидности	110,5	111,5	102,5
по случаю потери кормильца (на каждого нетрудоспособного члена семьи)	136,3	141,0	136,8
социальная	93,6	90,5	89,3

<sup>1)</sup> В расчетах использованы данные о среднем размере назначенных пенсий (по состоянию на 1 января года, следующего за отчетным) и величине прожиточного минимума пенсионера.

### Реализация мер социальной поддержки отдельных категорий граждан за счет средств бюджета Санкт-Петербурга

на конец года

	Численность граждан, получивших регулярную денежную выплату, тыс. человек		Размер регулярной денежной выплаты (без учета стоимости набора социальных услуг), рублей в месяц на одного получателя	
	2021	2022	2021	2022
Труженики тыла	8,6	6,5	1304	1431
Ветераны труда	237,5	235,4	979	1018
Реабилитированные лица и лица, признанные пострадавшими от политических репрессий	7,5	6,9	2330	2524
Пенсионеры, не относящиеся к льготным категориям	734,0	746,9	1064	1237



**Устройство детей до 18 лет,  
оставшихся без попечения родителей**

на конец года, человек

	2020	2021	2022
Выявлено и учтено детей, оставшихся без попечения родителей <sup>1)</sup>	818	895	974
из них устроены:			
в образовательные и медицинские организации, организации, оказывающие социальные услуги	339	373	393
в негосударственные организации	2	2	–
под опеку (попечительство), на усыновление (удочерение), возвращены родителям	312	342	388
Находится детей на воспитании в семьях:			
опекаемые (подопечные)	5757	5545	5311
из них в приемных семьях	2548	2587	2576
усыновленные (кроме усыновленных отчимами и мачехами)	3639	3630	3688

<sup>1)</sup> Включая детей, оставшихся неустroенными к началу отчетного года.

**ОБРАЗОВАНИЕ****Уровень образования населения**

(по данным переписей населения 2002, 2010 и 2020 годов)

человек

	2002	2010	2020
Из 1000 человек в возрасте 15 лет и более имеют:			
профессиональное образование:			
высшее (включая послевузовское образование)	261	328	279
неполное высшее	56	66	31
среднее	267	299	250
начальное	78	25	x
общее образование:			
среднее (полное)	138	113	91
основное	82	48	45
начальное	31	19	7
не имеют начального общего образования	2	2	1

**Организации, осуществляющие образовательную деятельность по образовательным программам дошкольного образования, присмотр и уход за детьми<sup>1)</sup>**

на конец года

	2020	2021	2022
Число мест, тыс.	255,4	263,8	259,4
Численность воспитанников, тыс. человек	288,2	291,5	282,5
Охват детей дошкольным образованием, процентов	74,6	78,0	89,1
На 100 мест в дошкольных организациях приходится детей, человек	113	111	109

<sup>1)</sup> Включая находящиеся на капитальном ремонте и деятельность которых приостановлена, 2021 год – включая ИП.

**Распределение воспитанников по возрасту  
в организациях, осуществляющих образовательную  
деятельность по образовательным программам  
дошкольного образования, присмотр и уход за детьми**

на конец года, тысяч человек

	2020	2021	2022
Численность воспитанников в организациях	288,2	291,5	282,5
в том числе в возрасте:			
до 3-х лет	40,7	40,9	41,2
в % от общей численности воспитанников	14,1	14,0	14,6
3 года и старше	247,5	250,6	241,3
в % от общей численности воспитанников	85,9	86,0	85,4

**Распределение воспитанников по группам  
в организациях, осуществляющих образовательную  
деятельность по образовательным программам  
дошкольного образования, присмотр и уход за детьми**

на конец года

	Число групп, единиц			Численность воспитанников в них, тыс. человек		
	2020	2021	2022	2020	2021	2022
Всего групп	12399	13094	12803	288,2	291,5	282,5
из них:						
компенсирующей направленности	2398	2420	2549	36,2	36,5	36,7
общеразвивающей направленности	9297	9619	9634	236,9	238,0	232,5
оздоровительной направленности	406	390	353	8,8	8,4	7,3
комбинированной направленности	148	158	194	3,5	4,0	4,9
для детей раннего возраста	82	114	43	1,7	1,8	0,8
по присмотру и уходу	27	321	9	0,5	2,5	0,1

**Численность педагогических работников организаций,  
осуществляющих образовательную деятельность  
по образовательным программам дошкольного образования,  
присмотр и уход за детьми**

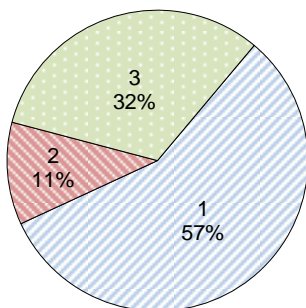
	на конец года		
	2020	2021	2022
Численность педагогических работников, чел.	31513	32027	32205
из них имеют образование, %:			
высшее	60,8	61,1	61,4
из них педагогическое	54,3	52,9	54,9
воспитатели (включая старших воспитателей), чел.	24451	24695	24883
из них имеют образование, %:			
высшее	54,1	54,2	54,4
из них педагогическое	46,8	45,1	47,1
музыкальные руководители, чел.	1954	1936	1907
из них имеют образование, %:			
высшее	62,4	63,1	64,5
из них педагогическое	58,1	57,1	60,6
инструкторы по физической культуре, чел.	1316	1353	1388
из них имеют образование, %:			
высшее	77,0	77,3	77,3
из них педагогическое	69,6	68,4	70,6
учителя-логопеды, чел.	2073	2180	2236
из них имеют образование, %:			
высшее	99,8	99,8	99,8
из них педагогическое	99,5	99,1	98,5
учителя-дефектологи, чел.	567	576	598
из них имеют образование, %:			
высшее	99,6	99,7	100,0
из них педагогическое	99,3	98,4	99,3
педагоги-психологи, чел.	631	664	712
из них имеют образование, %:			
высшее	99,5	99,4	98,9
из них педагогическое	93,8	92,8	93,7

### Численность обучающихся и студентов в организациях образования

на начало учебного года

	2020/ 2021	2021/ 2022	2022/ 2023
Численность обучающихся в организациях, осуществляющих образовательную деятельность по образовательным программам начального, основного и среднего общего образования, тыс. человек	538,1	559,2	578,7
Образовательные организации, осуществляющие образовательную деятельность по образовательным программам среднего профессионального образования			
численность студентов, тыс. человек	109,6	113,1	118,3
на 10 000 человек населения	204	210	211
Образовательные организации высшего образования и научные организации, осуществляющие образовательную деятельность по программам бакалавриата, специалитета, магистратуры			
численность студентов, тыс. человек	310,5	315,8	323,4
на 10 000 человек населения	577	587	577

### Доля обучающихся по видам обучения на начало 2022/2023 учебного года



- 1 – в организациях, осуществляющих образовательную деятельность по образовательным программам начального, основного и среднего общего образования
- 2 – в образовательных организациях, осуществляющих образовательную деятельность по образовательным программам среднего профессионального образования
- 3 – в образовательных организациях высшего образования и научных организациях, осуществляющих образовательную деятельность по программам бакалавриата, специалитета, магистратуры

### Организации, осуществляющие образовательную деятельность по образовательным программам начального, основного и среднего общего образования

на начало учебного года

	2020/ 2021	2021/ 2022	2022/ 2023
<b>Государственные и муниципальные организации</b>			
Численность обучающихся, тыс. человек	528,5	548,0	567,1
Численность учителей <sup>1)</sup> , тыс. человек	32,8	33,4	33,7
<b>Частные организации</b>			
Численность обучающихся, тыс. человек	9,6	11,2	11,6
Численность учителей <sup>1)</sup> , тыс. человек	1,1	1,1	1,2

<sup>1)</sup> Без руководящих работников и внешних совместителей.

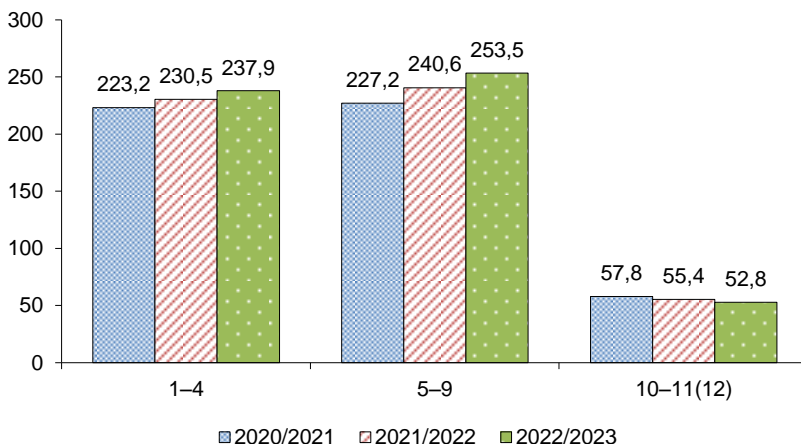
**Численность обучающихся государственных  
и муниципальных организаций, осуществляющих  
образовательную деятельность по образовательным  
программам начального, основного и среднего общего  
образования, по группам классов<sup>1)</sup>**

на начало учебного года, тысяч человек

	2020/ 2021	2021/ 2022	2022/ 2023
Всего обучающихся	508,2	526,6	544,3
в том числе в классах:			
1–4	223,2	230,5	237,9
в % к итогу	43,9	43,8	43,7
5–9	227,2	240,6	253,5
в % к итогу	44,7	45,7	46,6
10–11(12)	57,8	55,4	52,8
в % к итогу	11,4	10,5	9,7

<sup>1)</sup> Без классов для обучающихся с ограниченными возможностями здоровья.

**Распределение обучающихся государственных  
и муниципальных организаций, осуществляющих  
образовательную деятельность по образовательным  
программам начального, основного и среднего общего  
образования, по группам классов**



**Численность учителей государственных и муниципальных организаций, осуществляющих образовательную деятельность по образовательным программам начального, основного и среднего общего образования, по специальностям и уровню образования на начало 2022/2023 учебного года**

	Численность учителей (без совместителей), человек	из них имеют образование, %		
		высшее	среднее профессиональное образование по программам подготовки специалистов среднего звена	среднее профессиональное образование по программам подготовки квалифицированных рабочих, служащих
Всего	33677	90,8	8,5	0,1
в том числе:				
учителя, осуществляющие деятельность по реализации программ начального общего образования	9101	78,0	21,4	0,1
русского языка и литературы	3572	98,2	1,4	–
истории, экономики, права, обществознания	2059	98,7	0,7	0,0
математики	3003	98,6	0,8	–
информатики и ИКТ	902	97,1	2,2	–
физики	913	98,8	0,4	–
химии	616	99,0	0,2	0,2
географии	793	98,7	0,6	–
биологии	829	98,7	0,5	–
иностранных языков	5339	98,1	1,6	0,0
музыки и пения	766	79,0	19,5	–
изобразительного искусства, черчения	624	88,0	11,1	–
основ безопасности жизнедеятельности	328	95,7	2,4	0,3
физической культуры	2923	89,6	9,5	0,0
трудового обучения (технологии)	1038	85,9	12,4	0,4
прочих предметов	871	89,0	8,6	0,2



**Электронные средства обучения  
в общеобразовательных организациях**

	на конец года		
	2020	2021	2022
Число персональных компьютеров, тыс. шт.	94,9	107,0	112,9
из них:			
используемые в учебных целях	73,3	84,2	89,7
в составе локальных вычислительных сетей	71,5	80,1	85,3
имевшие доступ к сети Интернет	79,0	87,8	92,9
Число персональных компьютеров, используемых в учебных целях, на 1000 обучающихся, шт.	137	152	157

**Ввод в действие общеобразовательных  
и дошкольных образовательных организаций**

	2020	2021	2022
Дошкольные образовательные организации			
единиц	11	35	18
мест	1455	6677	3645
Общеобразовательные организации			
единиц	5	8	11
ученических мест	5775	7550	10845

**Распределение обучающихся по направлениям  
дополнительных общеобразовательных программ для детей**

тысяч человек

	2020	2021	2022
Численность учащихся по направлениям дополнительных образовательных программ для детей:			
техническое	79,6	82,9	95,8
естественнонаучное	48,7	56,0	53,5
туристско-краеведческое	27,4	26,0	25,2
социально-гуманитарное <sup>1)</sup>	273,0	271,4	298,9
общеразвивающие программы:			
художественной направленности <sup>2)</sup>	236,0	256,8	279,8
физкультурно-спортивной направленности <sup>3)</sup>	163,9	169,3	196,5
предпрофессиональные программы:			
в области искусств	28,8	29,3	30,0
в области физической культуры и спорта	7,5	11,6	5,0

<sup>1)</sup> До 2021 г. – социально-педагогическое.

<sup>2)</sup> До 2021 г. – в области искусств.

<sup>3)</sup> До 2021 г. – в области физической культуры и спорта.

**Государственные и муниципальные образовательные  
организации, осуществляющие образовательную  
деятельность по образовательным программам среднего  
профессионального образования**

на начало учебного года

	2020/ 2021	2021/ 2022	2022/ 2023
Численность студентов, обучающихся по программам подготовки: квалифицированных рабочих, служащих, тыс. человек	18,9	19,3	19,3
в том числе по формам обучения:			
очная	18,9	19,3	19,3
очно-заочная	–	0,1	0,1
заочная	–	–	–
специалистов среднего звена, тыс. человек	86,9	89,7	94,6
в том числе по формам обучения:			
очная	74,5	76,9	82,1
очно-заочная	4,9	4,9	5,1
заочная	7,5	7,9	7,4
Численность преподавателей (штатный персонал), тыс. человек	5,5	5,7	5,7
в том числе с высшим образованием	5,4	5,6	5,5

Кроме того, на начало 2022/2023 учебного года в частных образовательных организациях, осуществляющих образовательную деятельность по образовательным программам среднего профессионального образования обучались 4,4 тыс. студентов. В 2022 году было выпущено 1029 человек.

**Численность преподавателей и мастеров производственного обучения государственных и муниципальных образовательных организаций, осуществляющих образовательную деятельность по образовательным программам среднего профессионального образования**

на начало учебного года, человек

	2020/ 2021	2021/ 2022	2022/ 2023
Преподаватели, осуществляющие деятельность по реализации образовательных программ:			
подготовки квалифицированных рабочих, служащих	765	793	731
в том числе с высшим образованием	708	736	710
подготовки специалистов среднего звена	4464	4326	4663
в том числе с высшим образованием	4334	4143	4395
Мастера производственного обучения, осуществляющие деятельность по реализации образовательных программ:			
подготовки квалифицированных рабочих, служащих	673	667	622
в том числе с высшим образованием	341	336	330
подготовки специалистов среднего звена	232	234	216
в том числе с высшим образованием	151	150	145

**Прием на обучение в государственные и муниципальные образовательные организации по образовательным программам среднего профессионального образования и выпуск квалифицированных рабочих, служащих и специалистов среднего звена по формам обучения**

	тыс. человек		
	2020	2021	2022
Принято на обучение по программам подготовки:			
квалифицированных рабочих, служащих	7,5	8,0	7,9
в том числе по формам обучения:			
очная	7,5	7,9	7,8
очно-заочная	–	0,1	0,1
заочная	–	–	–
специалистов среднего звена	29,2	30,2	32,6
в том числе по формам обучения:			
очная	25,1	25,3	28,3
очно-заочная	1,6	1,7	1,7
заочная	2,4	3,2	2,5
Выпущено:			
квалифицированных рабочих, служащих	5,2	5,7	5,6
в том числе по формам обучения:			
очная	5,2	5,7	5,6
очно-заочная	–	–	0,0
заочная	–	–	–
специалистов среднего звена	17,5	18,2	19,2
в том числе по формам обучения:			
очная	14,8	15,4	16,7
очно-заочная	1,0	1,0	0,8
заочная	1,7	1,8	1,7

**Численность студентов, обучающихся в государственных  
и муниципальных организациях по образовательным  
программам среднего профессионального образования,  
по полу и возрасту**

на начало учебного года, человек

	2020/2021		2021/2022		2022/2023	
	Юноши	Девушки	Юноши	Девушки	Юноши	Девушки
Программы подготовки квалифицированных рабочих, служащих:	12833	6036	12976	6359	13181	6147
возрастные группы, лет						
14 и младше	–	1	–	1	–	–
15	352	175	327	223	340	148
16	2677	1046	2721	1175	2911	1141
17	3473	1528	3597	1588	3640	1748
18	3613	1716	3834	1794	3719	1628
19	1524	884	1436	890	1608	818
20 лет и старше	1194	686	1061	688	963	664
Программы подготовки специалистов среднего звена:	37879	48976	38700	51000	40167	54413
возрастные группы, лет						
14 и младше	76	159	99	181	145	188
15	801	1258	966	1376	1080	1619
16	5711	7742	5758	7562	5980	8476
17	7670	9087	7591	9883	7756	10352
18	8645	10864	9023	11432	9041	12218
19	6345	7876	7134	8554	7594	9141
20 лет и старше	8631	11990	8129	12012	8571	12419

**Выпуск квалифицированных рабочих, служащих  
и специалистов среднего звена государственными  
и муниципальными образовательными организациями,  
по отдельным группам профессий и специальностей<sup>1)</sup>**

	человек		
	2020	2021	2022
Выпущено, всего	22665	23868	24826
в том числе:			
квалифицированных рабочих, служащих по группам профессий	5158	5674	5630
техника и технологии строительства	327	319	411
информатика и вычислительная техника	146	87	122
электроника, радиотехника и системы связи	228	239	217
электро- и теплоэнергетика	144	139	104
машиностроение	807	844	918
промышленная экология и биотехнологии	24	23	19
техника и технологии наземного транспорта	1228	1278	1181
техника и технологии кораблестроения и водного транспорта	212	195	261
технологии легкой промышленности	491	502	453
экономика и управление	232	222	150
сервис и туризм	421	922	788
история и археология	85	83	64
изобразительное и прикладные виды искусств	597	554	641
специалистов среднего звена по группам специальностей	17507	18194	19196
техника и технологии строительства	880	945	935
информатика и вычислительная техника	1200	1286	1550
электроника, радиотехника и системы связи	256	277	300
электро- и теплоэнергетика	213	218	227
машиностроение	626	629	573
промышленная экология и биотехнологии	478	383	298
прикладная геология, горное дело, нефтегазовое дело и геодезия	238	330	313
техника и технологии наземного транспорта	1301	1149	1326
техника и технологии кораблестроения и водного транспорта	399	400	363
управление в технических системах	187	195	236
клиническая медицина	718	717	836
фармация	272	241	228
сестринское дело	2108	2045	2156
экономика и управление	1693	1946	2281
юриспруденция	1175	1250	1551
сервис и туризм	1735	1757	1926
образование и педагогические науки	1019	1133	555
физическая культура и спорт	383	480	510
музыкальное искусство	341	317	347
изобразительное и прикладные виды искусств	439	484	526

<sup>1)</sup> Примечание: см. методологические пояснения.

**Численность студентов, прием на обучение  
по образовательным программам среднего  
профессионального образования и выпуск  
квалифицированных рабочих, служащих и специалистов  
среднего звена в государственных и муниципальных  
организациях по источникам финансирования обучения**

тысяч человек

	2020	2021	2022
Численность студентов (на начало учебного года) – всего	105,7	109,0	113,9
в том числе обучающихся за счет бюджетных ассигнований:			
федерального бюджета	10,4	10,8	12,0
бюджетов субъектов Российской Федерации	69,2	69,7	72,6
местных бюджетов	–	–	–
по договорам об оказании платных образовательных услуг	26,2	28,6	29,3
Принято студентов – всего	36,7	38,2	40,4
в том числе обучающихся за счет бюджетных ассигнований:			
федерального бюджета	3,1	3,4	4,0
бюджетов субъектов Российской Федерации	23,2	23,2	25,2
местных бюджетов	–	0,3	–
по договорам об оказании платных образовательных услуг	10,4	11,3	11,2
Выпущено специалистов – всего	22,7	23,9	24,8
в том числе обучающихся за счет бюджетных ассигнований:			
федерального бюджета	2,6	2,4	2,3
бюджетов субъектов Российской Федерации	15,5	16,1	16,4
местных бюджетов	–	0,2	–
по договорам об оказании платных образовательных услуг	4,6	5,1	6,1



**Образовательные организации  
высшего образования и научные организации,  
осуществляющие образовательную деятельность  
по программам бакалавриата, специалитета, магистратуры**

на начало учебного года

	2020/ 2021	2021/ 2022	2022/ 2023
<b>Государственные и муниципальные</b>			
Численность студентов, тыс. человек	291,4	295,2	301,4
на 10 000 человек населения	541	549	538
Принято студентов, тыс. человек	86,3	88,8	89,2
Выпущено специалистов, тыс. человек	58,8	58,8	59,4
на 10 000 человек занятого населения	186	184	185
<b>Частные</b>			
Численность студентов, тыс. человек	19,1	20,6	22,0
на 10 000 человек населения	36	38	39
Принято студентов, тыс. человек	6,4	7,0	7,1
Выпущено специалистов, тыс. человек	4,6	5,4	5,2
на 10 000 человек занятого населения	15	17	16

**Численность студентов в образовательных  
организациях высшего образования и научных организациях,  
осуществляющих образовательную деятельность  
по программам бакалавриата, специалитета, магистратуры,  
по формам обучения**

на начало учебного года, тысяч человек

	2020/ 2021	2021/ 2022	2022/ 2023
<b>Государственные и муниципальные организации</b>			
Численность студентов, всего	291,4	295,2	301,4
в том числе по формам обучения:			
очная	220,7	226,8	232,4
очно-заочная	9,0	9,6	11,6
заочная	61,7	58,7	57,4
<b>Частные организации</b>			
Численность студентов, всего	19,1	20,6	22,0
в том числе по формам обучения:			
очная	9,1	9,9	10,6
очно-заочная	2,2	3,4	4,4
заочная	7,8	7,4	6,9

**Прием на обучение в образовательные организации высшего образования и научные организации по программам бакалавриата, специалитета, магистратуры и выпуск бакалавров, специалистов, магистров, по формам обучения**

тысяч человек

	2020	2021	2022
<b>Государственные и муниципальные организации</b>			
Принято студентов, всего	86,3	88,8	89,2
в том числе по формам обучения:			
очная	68,7	69,9	70,4
очно-заочная	2,3	3,3	5,0
заочная	15,2	15,6	13,7
Выпущено специалистов, всего	58,8	58,8	59,4
в том числе по формам обучения:			
очная	44,0	44,5	46,8
очно-заочная	1,5	1,5	1,5
заочная	13,3	12,7	11,2
<b>Частные организации</b>			
Принято студентов, всего	6,4	7,0	7,1
в том числе по формам обучения:			
очная	3,2	3,5	3,8
очно-заочная	0,7	1,4	1,9
заочная	2,5	2,1	1,4
Выпущено специалистов, всего	4,6	5,4	5,2
в том числе по формам обучения:			
очная	1,4	1,6	1,8
очно-заочная	0,2	0,3	0,6
заочная	2,3	3,1	2,2

**Электронные средства обучения в образовательных  
организациях высшего образования и научных организациях,  
осуществляющих образовательную деятельность  
по программам бакалавриата, специалитета, магистратуры**

на конец года

	2020	2021	2022
<b>Государственные и муниципальные организации</b>			
Число персональных компьютеров, используемых в учебных целях, шт.	54153	56062	56279
из них:			
в составе локальных вычислительных сетей	50921	53022	53121
имевшие доступ к сети Интернет	49229	53189	52903
Число персональных компьютеров, используемых в учебных целях, на 1000 студентов, шт.	235	238	232
Число персональных компьютеров, используемых в учебных целях, имевших доступ к сети Интернет, на 1000 студентов, шт.	214	226	218
<b>Частные организации</b>			
Число персональных компьютеров, используемых в учебных целях, шт.	2500	2678	2823
из них:			
в составе локальных вычислительных сетей	2431	2589	2738
имевшие доступ к сети Интернет	2476	2625	2777
Число персональных компьютеров, используемых в учебных целях, на 1000 студентов, шт.	230	230	229
Число персональных компьютеров, используемых в учебных целях, имевших доступ к сети Интернет, на 1000 студентов, шт.	228	225	225

**Выпуск бакалавров, специалистов и магистров  
государственными и муниципальными образовательными  
организациями высшего образования и научными  
организациями по группам специальностей и направлениям  
подготовки<sup>1)</sup>**

	человек		
	2020	2021	2022
Выпущено специалистов – всего	58825	58770	59429
в том числе:			
по группам специальностей	7979	8208	8221
техника и технологии строительства	132	133	143
информационная безопасность	136	146	182
электроника, радиотехника и системы связи	166	195	194
прикладная геология, горное дело, нефтегазовое дело и геодезия	455	466	448
техника и технологии наземного транспорта	999	1020	1054
аэронавигация и эксплуатация авиационной и ракетно-космической техники	496	464	471
техника и технологии кораблестроения и водного транспорта	421	482	470
клиническая медицина	1937	1916	1959
науки о здоровье и профилактическая медицина	168	127	135
фармация	242	192	248
ветеринария и зоотехния	444	475	444
психологические науки	160	145	121
экономика и управление	849	965	846
сценические искусства и литературное творчество	232	292	284
музыкальное искусство	141	149	156
изобразительное и прикладные виды искусств	237	239	227
экранные искусства	217	192	207
по направлениям подготовки	50846	50562	51208
математика и механика	835	831	1440
физика и астрономия	325	354	321
науки о земле	844	762	791
техника и технологии строительства	2143	1929	1747
информатика и вычислительная техника	2652	2891	3319
информационная безопасность	444	474	471
электроника, радиотехника и системы связи	1925	1835	1786
фотоника, приборостроение, оптические и биотехнические системы и технологии	948	928	1015

	2020	2021	2022
электро- и теплоэнергетика	1438	1596	1423
машиностроение	1636	1708	1726
физико-технические науки и технологии	390	378	351
химические технологии	916	974	905
промышленная экология и биотехнологии	591	537	576
техносферная безопасность и природообустройство	567	595	558
прикладная геология, горное дело, нефтегазовое дело и геодезия	596	575	602
техника и технологии наземного транспорта	887	975	886
техника и технологии кораблестроения и водного транспорта	589	654	527
управление в технических системах	1565	1538	1604
сельское, лесное и рыбное хозяйство	773	656	746
психологические науки	633	645	637
экономика и управление	10838	9906	9463
социология и социальная работа	481	472	473
юриспруденция	3944	4099	3449
политические науки и регионоведение	1360	1253	1258
средства массовой информации и информационно-библиотечное дело	1375	1642	1886
сервис и туризм	593	566	659
образование и педагогические науки	3690	3621	3841
языкознание и литературоведение	1341	1431	1610
физическая культура и спорт	1107	1117	1153
культуроведение и социокультурные проекты	581	550	572
изобразительное и прикладные виды искусств	1007	991	1046

<sup>1)</sup> Данные приведены в соответствии с Перечнем специальностей и направлений подготовки высшего образования, утвержденным Приказом Минобрнауки России от 12.09.2013 № 1061.

**Выпуск бакалавров, специалистов и магистров частными образовательными организациями высшего образования и научными организациями по группам специальностей и направлениям подготовки<sup>1)</sup>**

	человек		
	2020	2021	2022
Выпущено специалистов – всего	4623	5358	5216
в том числе:			
по группам специальностей	222	319	323
клиническая медицина	120	168	182
экономика и управление	29	20	40
сценические искусства и литературное творчество	40	31	48
музыкальное искусство	17	52	30
экранные искусства	16	31	23
по направлениям подготовки	4401	5039	4893
информатика и вычислительная техника	55	116	131
прикладная геология, горное дело, нефтегазовое дело и геодезия	50	12	26
психологические науки	520	590	659
экономика и управление	1908	2082	1847
социология и социальная работа	19	42	65
юриспруденция	809	1032	981
средства массовой информации и информационно-библиотечное дело	267	213	225
сервис и туризм	191	216	242
образование и педагогические науки	27	29	27
языкознание и литературоведение	156	187	220
теология	96	68	88
культуроведение и социокультурные проекты	80	247	140
изобразительное и прикладные виды искусств	111	108	119

<sup>1)</sup> Данные приведены в соответствии с Перечнем специальностей и направлений подготовки высшего образования, утвержденным Приказом Минобрнауки России от 12.09.2013 № 1061.

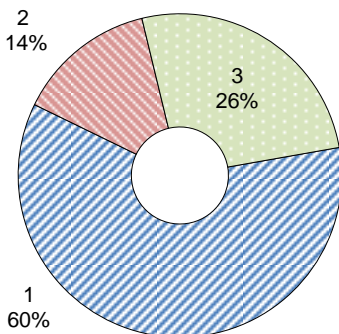
**Выпуск бакалавров, специалистов, магистров по уровню полученных дипломов**

человек

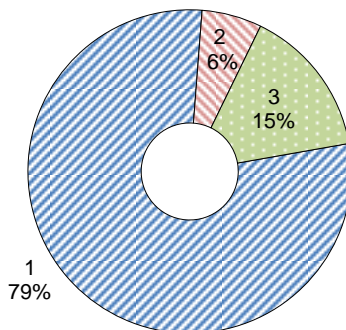
	2020	2021	2022
<b>Государственные и муниципальные организации, осуществляющие образовательную деятельность по программам бакалавриата, специалитета, магистратуры</b>			
Выпущено специалистов, всего	58825	58770	59429
из них получили диплом:			
бакалавра	35013	34946	35601
специалиста	7979	8208	8221
магистра	15833	15616	15607
<b>Частные организации, осуществляющие образовательную деятельность по программам бакалавриата, специалитета, магистратуры</b>			
Выпущено специалистов, всего	4623	5358	5216
из них получили диплом:			
бакалавра	3719	4451	4120
специалиста	222	319	323
магистра	682	588	773

**Распределение выпускников образовательных организаций высшего образования и научных организаций по уровню полученных дипломов в 2022 году**

**Государственные и муниципальные организации**



**Частные организации**



- 1 – бакалавр
- 2 – специалист
- 3 – магистр

**Численность студентов, прием на обучение по программам бакалавриата, специалитета, магистратуры и выпуск бакалавров, специалистов, магистров государственными и муниципальными образовательными организациями и научными организациями по источникам финансирования обучения**

	тысяч человек		
	2020	2021	2022
Численность студентов (на начало учебного года) – всего	291,4	295,2	301,4
в том числе обучающихся за счет бюджетных ассигнований:			
федерального бюджета	149,4	152,0	156,7
бюджетов субъектов Российской Федерации по договорам об оказании платных образовательных услуг	2,7	2,7	2,7
139,3	140,5	142,0	
Принято студентов – всего	86,3	88,8	89,2
в том числе обучающихся за счет бюджетных ассигнований:			
федерального бюджета	44,2	45,1	48,0
бюджетов субъектов Российской Федерации по договорам об оказании платных образовательных услуг	0,7	1,1	0,7
41,4	42,6	40,5	
Выпущено специалистов – всего	58,8	58,8	59,4
в том числе обучающихся за счет бюджетных ассигнований:			
федерального бюджета	33,4	32,8	32,5
бюджетов субъектов Российской Федерации по договорам об оказании платных образовательных услуг	0,7	0,8	0,8
24,7	25,2	26,1	



**Численность студентов из стран СНГ, обучавшихся по программам бакалавриата, специалитета, магистратуры в государственных и муниципальных образовательных организациях высшего образования и научных организациях на условиях общего приема**

	2020/2021	2021/2022	2022/2023
Всего	13,7	14,5	13,2
в том числе из стран:			
Азербайджан	0,4	0,4	0,3
Армения	0,1	0,1	0,1
Беларусь	1,9	1,9	1,9
Казахстан	4,9	5,0	4,0
Киргизия	0,2	0,3	0,0
Республика Молдова	0,2	0,2	0,1
Таджикистан	0,4	0,5	0,5
Туркмения	1,8	1,5	0,9
Узбекистан	3,1	4,0	4,9
Украина	0,7	0,6	0,4

**Иностранные студенты, обучавшиеся по программам подготовки бакалавриата, специалитета, магистратуры в государственных и муниципальных образовательных организациях высшего образования и научных организациях на условиях общего приема**

тысяч человек

	2020/2021			2021/2022			2022/2023		
	при- нято на обу- чение	чис- лен- ность сту- дентов	выпу- щено	при- нято на обу- чение	чис- лен- ность сту- дентов	выпу- щено	при- нято на обу- чение	чис- лен- ность сту- дентов	выпу- щено
Иностранные студенты – всего	8,1	25,4	4,0	7,8	26,2	4,8	8,4	27,0	4,9
из них граждане стран:									
СНГ, Балтии, Грузии	3,9	13,9	2,3	4,5	14,7	2,4	4,6	13,4	2,2
Европы	0,0	0,3	0,0	0,1	0,4	0,0	0,0	0,2	0,0
Азии	3,8	10,1	1,5	2,8	9,8	2,1	3,4	10,9	2,5
Центральной и Южной Америки	0,0	0,2	0,0	0,1	0,2	0,0	0,0	0,2	0,0
Северной Америки (США и Канады)	0,0	0,0	0,0	0,0	0,1	0,0	0,0	0,0	0,0
Африки	0,3	0,9	0,2	0,3	1,0	0,2	0,3	2,1	0,2

**Численность профессорско-преподавательского персонала  
в образовательных организациях высшего образования  
и научных организациях, осуществляющих образовательную  
деятельность по программам бакалавриата, специалитета,  
магистратуры**

на начало учебного года, тыс. человек

	2020/ 2021	2021/ 2022	2022/ 2023
<b>Государственные и муниципальные организации</b>			
Численность профессорско-преподавательского персонала (штатный персонал), всего	20,3	20,1	20,0
в том числе имеют:			
ученую степень			
доктора наук	3,7	3,6	3,5
кандидата наук	11,1	11,1	10,9
ученое звание			
профессора	2,7	2,3	2,2
доцента	6,6	6,9	6,7
<b>Частные организации</b>			
Численность профессорско-преподавательского персонала (штатный персонал), всего	0,9	0,9	0,9
в том числе имеют:			
ученую степень			
доктора наук	0,2	0,2	0,2
кандидата наук	0,5	0,5	0,5
ученое звание			
профессора	0,1	0,1	0,1
доцента	0,3	0,3	0,3

**Средние потребительские цены на отдельные  
виды услуг образования и дошкольного воспитания**

на конец года, рублей

	2020	2021	2022
Посещение детского ясли-сада, день	35,06	36,25	37,94
Обучение в негосударственных общеобразовательных организациях, за месяц	41866	42194	49516
Обучение в образовательных организациях среднего профессионального образования, за семестр	49472	54023	61808
Обучение в негосударственных образовательных организациях высшего профессионального образования, за семестр	78496	89814	95896
Обучение в государственных и муниципальных образовательных организациях высшего профессионального образования, за семестр	94924	94066	100374

**КУЛЬТУРА**  
**Общедоступные библиотеки**

	2020	2021	2022
Число библиотек, ед.	216	204	208
Библиотечный фонд, млн экз.	55,2	55,1	55,5
Число экземпляров на 100 жителей	1025	1025	991
Число зарегистрированных пользователей, тыс. человек	1024	1257	1311

**Организации культурно-досугового типа**

	2020	2021	2022
Число организаций, ед.	32	32	32
в них мест, тыс.	18,2	16,0	16,1

**Театры**

	2020	2021	2022
Число профессиональных театров, ед.	36	36	36
Численность зрителей, тыс. человек	1846	2912	3894
на 1 000 жителей	342	541	695

**Музеи**

	2020	2021	2022
Число музеев, ед.	76	82	84
Число посещений, млн	10,2	18,5	24,9
на 1 000 жителей	1900	3431	4450

**Выпуск книг и брошюр, журналов и газет<sup>1)</sup>**

	2020	2021	2022
Книги и брошюры:			
печатных изданий	10712	12477	12441
тираж, млн экз.	14,2	19,3	22,2
Журналы и другие периодические и продолжающиеся издания:			
число изданий	648	712	692
годовой тираж, млн экз.	38,9	56,2	52,9
Газеты:			
число изданий	469	387	441
разовый тираж, млн экз.	12,0	9,3	7,8
годовой тираж, млн экз.	338,8	285,0	239,5

<sup>1)</sup> По данным Российской книжной палаты.

**Спортивные сооружения**

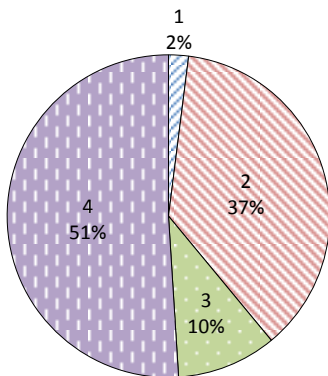
	единиц		
	2020	2021	2022
Все спортивные сооружения	8048	8571	8891
из них:			
стадионы с трибунами на 1500 мест и более	8	8	8
плоскостные спортивные сооружения	2937	2886	2972
спортивные залы	1936	1971	2010
плавательные бассейны	356	380	395
лыжные базы	12	12	12
сооружения для стрелковых видов спорта	69	69	69

**ПРАВОНАРУШЕНИЯ**

**Число зарегистрированных преступлений по видам**

	единиц		
	2020	2021	2022
Всего	61309	62755	62971
в том числе:			
убийство и покушение на убийство	149	134	134
умышленное причинение тяжкого вреда здоровью	347	321	313
изнасилование и покушение на изнасилование	42	68	56
разбой	260	219	182
грабеж	1334	1058	1035
кража	23496	22849	23378
преступления, связанные с незаконным оборотом наркотиков	7705	7557	6570
нарушение правил дорожного движения и эксплуатации транспортных средств	504	496	405
из них повлекшие по неосторожности смерть человека	110	100	68

**Структура зарегистрированных преступлений по видам в 2022 году**



- 1 – грабеж
- 2 – кража
- 3 – преступления, связанные с незаконным оборотом наркотиков
- 4 – прочие

Правонарушения

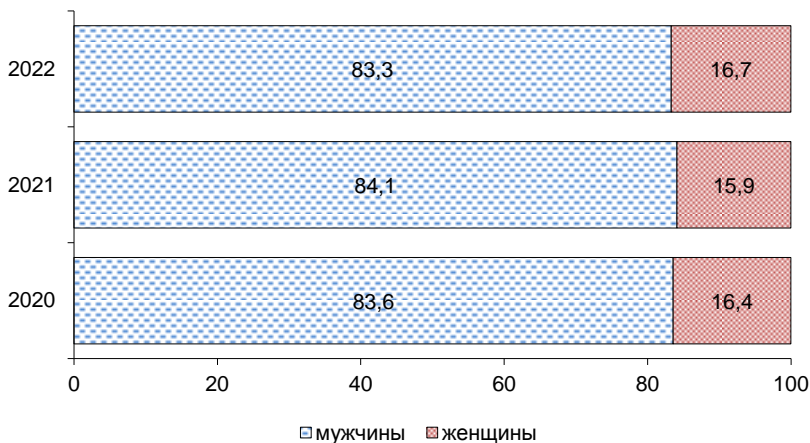
**Число преступлений,  
совершенных отдельными категориями лиц**

	единиц		
	2020	2021	2022
Число преступлений, совершенных:			
несовершеннолетними или при их соучастии	443	420	420
лицами, ранее совершавшими преступления	10395	11001	11622
группой лиц	1950	2962	3100
из них организованной	395	1428	1302
в состоянии алкогольного опьянения	3099	2786	2539

**Состав лиц, совершивших преступления**

	человек		
	2020	2021	2022
Выявлено лиц, совершивших преступления	18635	19719	19747
из них:			
по полу			
мужчины	15577	16592	16446
женщины	3058	3127	3301
по возрасту во время			
совершения преступления, лет			
14–15	114	90	84
16–17	318	305	249
18–24	3167	3289	3149
25–29	3152	3148	2945
30–49	10189	11114	11393
50 и старше	1695	1773	1927
по занятию на момент			
совершения преступления			
наемные работники	4346	4762	4530
служащие	656	553	472
учащиеся, студенты	555	437	458
лица без постоянного источника дохода	12103	12916	13135

**Структура лиц, совершивших преступления, по полу, %**



**Численность осужденных по приговорам судов, вступившим в законную силу, по отдельным видам преступлений**

	человек		
	2020	2021	2022
Число осужденных	10453	11388	12712
из них за преступления:			
убийство	57	58	70
умышленное причинение тяжкого вреда здоровью	234	256	253
изнасилование	18	23	27
разбой	233	213	159
грабеж	576	562	566
кражу	2423	2667	3728
незаконные действия и нарушение правил обращения с наркотическими средствами и психотропными веществами	1704	1975	2132
нарушение правил дорожного движения и эксплуатации транспортных средств	134	137	143



**Основные виды преступлений,  
совершенных несовершеннолетними или при их соучастии**

	2020	2021	2022
Зарегистрировано преступлений, всего	443	420	420
из них:			
убийство и покушение на убийство	2	3	1
умышленное причинение тяжкого вреда здоровью	9	3	3
изнасилование и покушение на изнасилование	–	–	2
разбой	20	18	10
грабеж	55	37	33
кража	193	201	169

**Численность несовершеннолетних,  
осужденных за отдельные виды преступлений**

	2020	2021	2022
Осуждено несовершеннолетних, всего	152	156	173
из них за преступления:			
убийство	2	–	2
умышленное причинение тяжкого вреда здоровью	10	7	4
изнасилование	1	2	–
разбой	16	8	14
грабеж	32	25	25
кражу	32	41	53

---

## Методологические пояснения

### Социальная защита населения

К **пенсионерам** относятся лица, реализовавшие право на получение пенсии в соответствии с законодательством Российской Федерации и межгосударственными соглашениями, постоянно проживающие в Российской Федерации.

**Средний размер назначенных пенсий** определяется делением общей суммы назначенных пенсий на численность пенсионеров, состоящих на учете в Отделении фонда пенсионного и социального страхования Российской Федерации по Санкт-Петербургу и Ленинградской области.

### Образование

**Дошкольное образование может быть получено** – в организациях, осуществляющих образовательную деятельность по образовательным программам дошкольного образования, присмотр и уход за детьми:

- дошкольных образовательных организациях;
- общеобразовательных организациях;
- профессиональных образовательных организациях;
- организациях высшего образования;
- организациях дополнительного образования детей;
- иных организациях.

К численности воспитанников организаций, осуществляющих образовательную деятельность по образовательным программам дошкольного образования, присмотр и уход за детьми, относятся лица, осваивающие образовательную программу дошкольного образования, также в численность воспитанников включены дети, в отношении которых установлен только присмотр и уход.

**Численность воспитанников, приходящихся на 100 мест в организациях, осуществляющих образовательную деятельность по образовательным программам дошкольного образования, присмотр и уход за детьми**, определяется как отношение численности воспитанников, посещающих организации, осуществляющие образовательную деятельность по образовательным программам дошкольного образования, присмотр и уход за детьми, к числу мест в этих организациях, и умноженное на 100.

В соответствии с Законом Российской Федерации от 29 декабря 2012 г. № 273-ФЗ “Об образовании в Российской Федерации” установлены следующие уровни общего образования: **основное общее образование** (подтверждается аттестатом об основном общем образовании), **среднее общее образование** (подтверждается аттестатом о среднем общем образовании).

**Среднее профессиональное образование** по программам подготовки квалифицированных рабочих, служащих и программам подготовки специалистов среднего звена может быть получено в профессиональных образовательных организациях и образовательных организациях высшего образования, осуществляющих образовательную деятельность по образовательным программам среднего профессионального образования – программам подготовки квалифицированных рабочих, служащих и программам подготовки специалистов среднего звена.

Информация приведена без учёта профессиональных образовательных организаций ФСИИ и специальных профессиональных образовательных организаций.

---

**Выпуск квалифицированных рабочих, служащих и специалистов среднего звена** государственными и муниципальными образовательными организациями, осуществляющих образовательную деятельность по программам подготовки квалифицированных рабочих, служащих и специалистов среднего звена, по отдельным группам профессий и специальностей приведен в соответствии с Перечнем профессий и специальностей среднего профессионального образования, утвержденным Приказом Минобрнауки России от 29.10.2013 г. №1199.

**Высшее образование** по программам бакалавриата, специалитета, магистратуры может быть получено в образовательных организациях высшего образования и научных организациях по программам магистратуры.

Информация по организациям, осуществляющим образовательную деятельность по образовательным программам начального, основного и среднего общего образования, образовательным организациям, осуществляющим образовательную деятельность по программам подготовки квалифицированных рабочих, служащих и специалистов среднего звена и образовательным организациям высшего образования и научным организациям, осуществляющим образовательную деятельность по программам бакалавриата, специалитета и магистратуры, приведена по данным Минпросвещения России и Минобрнауки России.

### **Культура**

В показатели по театрам не включены данные по народным любительским театрам.

**Организации культурно-досугового типа** – клубы, дворцы и дома культуры, центры культуры и досуга; дома интеллигенции, книги, кино, эстетического воспитания детей, женщин, молодежи, пенсионеров; национальные культурные центры; центры традиционной культуры; дома ремесел и фольклора; автоклубы, агиткультбригады, плавучие культбазы; культурно-спортивные и социально-культурные комплексы и др.

**Общедоступные (публичные) библиотеки** – библиотеки, имеющие универсальные книжные фонды и удовлетворяющие массовые запросы населения на литературу. Сюда не включаются специальные библиотеки (научные, учебные, технические и др.) при предприятиях и организациях, образовательных организациях.

Информация по общедоступным библиотекам, организациям культурно-досугового типа, театрам и музеям приведена по данным Минкультуры России.

### **Правонарушения**

**Преступность** – социально-правовое явление, включающее преступления, совершенные на конкретной территории в течение определенного периода времени, и характеризующееся количественными и качественными показателями.

**Преступление** – виновно совершенное общественно опасное деяние, запрещенное Уголовным кодексом Российской Федерации под угрозой наказания.

**Зарегистрированное преступление** – выявленное и официально взятое на учет общественно опасное деяние, предусмотренное уголовным законодательством.

**Лица, совершившие преступления** – официально взятые на учет правоохранными органами лица, на которых заведены уголовные дела.

---

**Преступность несовершеннолетних** – совокупность преступлений, совершенных подростками, которым ко времени совершения преступления исполнилось четырнадцать, но не исполнилось восемнадцати лет.

**Осужденные** – лица, в отношении которых судами вынесены обвинительные приговоры, вступившие в законную силу.

Ответственный за издание: Грязина Т.А.

Подготовка издания: Грязина Т.А., Шилина Е.В., Сафонова Т.Д.

Сдано в набор 18.10.2023. Подписано в печать 30.10.2023.

Усл. печ. л. 2,75. Тираж 8 экз. Заказ №

Отпечатано в оперативной полиграфии Петростата.

197136, Санкт-Петербург, ул. Профессора Попова, 39.