

**САНКТ-ПЕТЕРБУРГ И ЛЕНИНГРАДСКАЯ ОБЛАСТЬ**

**в январе–марте 2023 года**

**Сообщение Петростата**

Основные показатели, характеризующие социально-экономическое положение Санкт-Петербурга и Ленинградской области, представлены ниже:

	Санкт-Петербург		Ленинградская область		Справочно: Россия
	январь– март 2023	в % к январю– марту 2022	январь– март 2023	в % к январю– марту 2022	в % к январю– марту 2022
Оборот организаций (в действующих ценах), млрд рублей	7 017,6	84,4	907,8	94,6	91,2
Индекс промышленного производства	х	103,3	х	99,1	99,1
Объем работ по виду деятельности "строительство", млрд рублей	107,7	106,7	35,8	84,1	108,8
Ввод в действие жилых домов, тыс. кв. м	1042,8	91,0	1071,2	94,3	98,8
Объем продукции сельского хозяйства, млрд рублей	х	х	22,7	102,9	102,9
Объем услуг по транспортировке и хранению <sup>1)</sup> (в действующих ценах), млрд рублей	369,2	115,6	76,0	129,6	...
Объем услуг в сфере телекоммуникаций <sup>1)</sup> (в действующих ценах), млрд рублей	37,0	99,3	0,5	91,4	...
Оборот оптовой торговли, млрд рублей	5189,1	66,2	165,5	76,1	89,2
Оборот розничной торговли, млрд рублей	497,9	86,4	143,8	89,4	92,7
Оборот общественного питания, млрд рублей	40,0	99,9	5,3	97,1	110,7
Объем платных услуг населению, млрд рублей	193,0	105,9	31,5	103,7	103,9
Средняя численность работников организаций <sup>1)</sup> (в январе–феврале), тыс. человек	1561	100,6	404	102,8	100,4
Численность официально зарегистрированных безработных на конец марта, тыс. человек	13,8	83,3	3,9	99,9	81,3
Начисленная среднемесячная заработная плата одного работника (в январе–феврале)					
номинальная, рублей	86 440	113,1	59 735	113,2	113,3
реальная	х	102,0	х	102,0	101,7
Просроченная задолженность по заработной плате <sup>1)</sup> (на 1 апреля 2023 года), млн рублей	114,4	101,2 <sup>2)</sup>	38,8	68,7 <sup>2)</sup>	97,2 <sup>2)</sup>
Индекс потребительских цен (март 2023 года в % к декабрю 2022 года)	х	101,9	х	102,2	101,7
Численность постоянного населения (на 1 марта 2023 года), тыс. человек	5599,0	99,98 <sup>3)</sup>	2024,2	100,02 <sup>3)</sup>	99,96 <sup>3)</sup>

<sup>1)</sup> Без субъектов малого предпринимательства.

<sup>2)</sup> К 1 марта 2023 года.

<sup>3)</sup> К 1 января 2023 года с учетом итогов ВПН-2020.

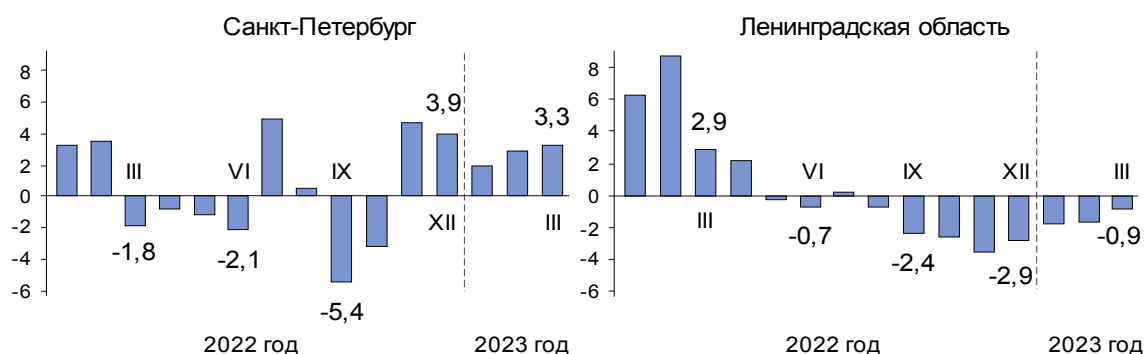
## ПРОМЫШЛЕННОЕ ПРОИЗВОДСТВО

ИНДЕКС ПРОМЫШЛЕННОГО ПРОИЗВОДСТВА в январе–марте 2023 года по сравнению с январем–мартом 2022 года в Санкт-Петербурге составил 103,3%, в Ленинградской области – 99,1%.

В Санкт-Петербурге рост объемов производства и положительная динамика наблюдались в обрабатывающих производствах – на 5,0%, в обеспечении электрической энергией, газом, паром – на 1,8%. Снижение зафиксировано в добывающих отраслях – в 4,8 раза, в водоснабжении, водоотведении, организации сбора и утилизации отходов, деятельности по ликвидации загрязнений – на 4,6% относительно января–марта 2022 года.

В Ленинградской области наблюдалось снижение объемов производства в энергетическом секторе, тепло- и газоснабжении – на 11,1%, в водоснабжении, водоотведении, организации сбора и утилизации отходов, деятельности по ликвидации загрязнений – на 8,4%. Объемы выпуска обрабатывающих производств увеличились на 0,6%, в добыче полезных ископаемых – на 14,2%.

### Прирост промышленного производства (нарастающим итогом, в % к соответствующему периоду предыдущего года)



В Санкт-Петербурге на долю обрабатывающих производств приходилось 85% городской промышленности. Рост отмечался в производстве одежды – в 3,0 раза, готовых металлических изделий – в 2,1 раза, компьютеров, электронных и оптических изделий – на 30%, продукции металлургических производств – на 22%. При этом выпуск автотранспортных средств сократился в 91 раз, комплектующих и принадлежностей для автотранспортных средств – в 11 раз, снизилось производство напитков – на 13%, табачных изделий – на 14% относительно аналогичного периода 2022 года.

В Ленинградской области на долю обрабатывающих производств приходилось 87% областной промышленности. Возросли объемы выпуска готовых металлических изделий – на 31%, пищевых продуктов – на 10%, химических веществ и продуктов – на 3%. Больше, чем годом ранее, было выпущено лекарственных средств и материалов, применяемых в медицинских целях, – на 10%, компьютеров, электронных и оптических изделий – на 12%.

Снижение объемов выпуска наблюдалось в производстве машин и оборудования – в 3,4 раза, продукции обработки древесины – в 1,7 раза, резиновых и пластмассовых изделий – в 1,6 раза, неметаллической минеральной продукции – на 20%.

ОБЪЕМ ОТГРУЖЕННЫХ ТОВАРОВ собственного производства, выполненных работ и услуг в промышленности в январе–марте 2023 года составил в Санкт-Петербурге 901 млрд рублей, в Ленинградской области – 452 млрд рублей.

## СТРОИТЕЛЬСТВО

В январе–марте 2023 года объем работ по виду деятельности "строительство" в Санкт-Петербурге увеличился на 6,7%, в Ленинградской области снизился на 15,9% и составил 107,7 млрд рублей в городе и 35,8 млрд рублей – в области.

ЖИЛИЩНОЕ СТРОИТЕЛЬСТВО. В январе–марте 2023 года объемы жилищного строительства снизились в Санкт-Петербурге на 9,0%, в Ленинградской области – на 5,7% по сравнению с январем–мартом 2022 года и составили, соответственно, 1,0 млн кв. м (24,7 тыс. квартир) в городе и 1,1 млн кв. м (12,5 тыс. квартир) в области, включая жилые дома, построенные на земельных участках, предназначенных для ведения гражданами садоводства.

В Санкт-Петербурге лидерами по вводу жилья являются Приморский район – 291 тыс. кв. м и Красногвардейский район – 163 тыс. кв. м введенного жилья.

Населением за счет собственных средств и с помощью кредитов банков построено 238 домов общей площадью 57,6 тыс. кв. м (5,5% от общего ввода), что на 14,8% меньше, чем в январе–марте 2022 года.

В Ленинградской области лидерами по вводу жилья остаются Всеволожский район, где построено 459 тыс. кв. м, Ломоносовский район – 177 тыс. кв. м. Ввод жилья в этих районах составил 59% от общего ввода.

Населением за счет собственных средств и с помощью кредитов банков построено 6,1 тыс. домов общей площадью 819,3 тыс. кв. м (76% от общего ввода жилья в Ленинградской области), что на 7,4% больше, чем в январе–марте 2022 года.

**ВВОД В ЭКСПЛУАТАЦИЮ ОБЪЕКТОВ ПРОИЗВОДСТВЕННОЙ И СОЦИАЛЬНОЙ ИНФРАСТРУКТУРЫ.** В Санкт-Петербурге в результате нового строительства и реконструкции в январе–марте 2023 года введены в действие 34 объекта, в их числе линии электропередачи напряжением до 35 кВ – 70,1 км, трансформаторные понизительные подстанции мощностью 32 тыс. кВА, газовые сети – 6,3 км, водопроводные сети – 3,9 км, канализационные сети – 3,4 км, мосты общей площадью 313 пог.м, автомобильные дороги общего пользования – 0,3 км, капитальные гаражи на 252 машино-места, дошкольные образовательные организации на 110 мест, два физкультурно-оздоровительных комплекса.

В Ленинградской области введены в действие 47 объектов, в том числе линии электропередачи различного напряжения протяженностью 161,2 км, трансформаторные понизительные подстанции различного напряжения мощностью 165,5 тыс. кВА, газовые сети – 5,3 км, автомобильная газозаправочная станция, общетоварные склады – 11,6 тыс. кв. м общей площади, два антенно-мачтовых сооружения для сотовой связи, капитальные гаражи на 757 машино-мест, дошкольные образовательные организации на 160 мест, театры на 100 мест, физкультурно-оздоровительный комплекс.

## **СЕЛЬСКОЕ ХОЗЯЙСТВО**

Объем производства сельскохозяйственной продукции хозяйствами всех категорий Ленинградской области, включая производителей Санкт-Петербурга, в январе–марте 2023 года составил 22,7 млрд рублей, по сравнению с уровнем января–марта 2022 года увеличился на 2,9%.

**ЖИВОТНОВОДСТВО.** На 1 апреля текущего года по сравнению с уровнем аналогичного периода предыдущего года увеличилось поголовье свиней на 3,1%, птицы – на 1,5%, овец и коз – на 1,1%, поголовье крупного рогатого скота уменьшилось на 0,9%.

За первые три месяца текущего года в хозяйствах всех категорий произведено 92,6 тыс. тонн скота и птицы на убой (в живом весе), что на 1,9% меньше, чем годом ранее.

В молочном производстве сохраняется положительная динамика. Хозяйствами всех категорий надоедено 176,1 тыс. тонн молока, что на 5,9% выше уровня января–марта 2022 года. Увеличение производства обусловлено повышением среднего надоя на одну корову в сельскохозяйственных организациях на 6,3% (до 2489 кг), который остается одним из наиболее высоких показателей среди субъектов Российской Федерации.

Ленинградская область сохраняла лидирующие позиции среди регионов России по производству яиц. Средняя яйценоскость кур-несушек в сельхозпредприятиях возросла по сравнению с уровнем января–марта 2022 года на 1,3% и составила 79 штук. В целом всеми категориями хозяйств получено 856,2 млн штук яиц, что на 0,3% выше уровня января–марта 2022 года.

**РЕАЛИЗАЦИЯ ПРОДУКЦИИ.** Хозяйствами всех категорий реализовано 92,2 тыс. тонн скота и птицы в живом весе (на 2,4% меньше, чем в январе–марте 2022 года), 167,9 тыс. тонн молока (на 6,1% больше), 824,6 млн штук яиц (на 1% меньше).

## **ТРАНСПОРТ**

**ПЕРЕВОЗКИ ГРУЗОВ И ПАССАЖИРОВ.** В Санкт-Петербурге в I квартале 2023 года объем коммерческих перевозок грузов автомобильным транспортом организаций всех видов деятельности (без субъектов малого предпринимательства) составил 4,2 млн тонн, что на 1,0% больше, чем в I квартале 2022 года, в Ленинградской области – 0,5 млн тонн, на 6,4% больше.

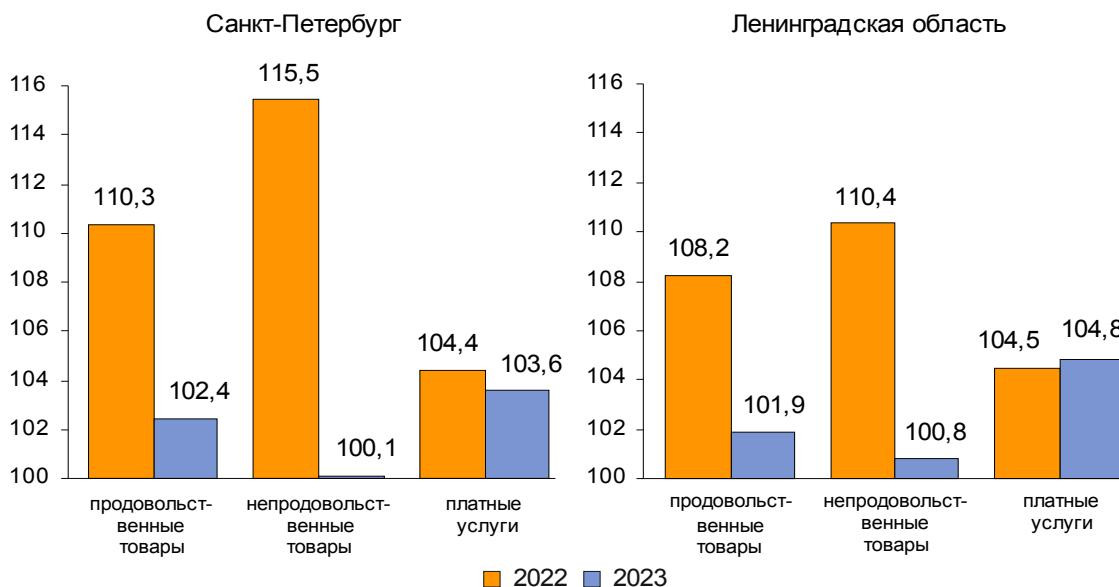
Объем перевозок пассажиров автобусами по маршрутам регулярных перевозок в Санкт-Петербурге составил 152,8 млн человек, что на 31,4% больше, чем в I квартале 2022 года. В Ленинградской области автобусами перевезено 15,6 млн человек, или на 16,1% больше.

**ДОРОЖНО-ТРАНСПОРТНЫЕ ПРОИСШЕСТВИЯ.** По предварительным данным управления Государственной инспекции безопасности дорожного движения ГУ МВД России по Санкт-Петербургу и Ленинградской области, в I квартале 2023 года выросла аварийность дорожного движения по сравнению с I кварталом 2022 года. При этом тяжесть последствий ДТП (соотношение числа погибших к общему числу пострадавших в ДТП человек) в городе снизилась на 1,0 п.п., в области снизилась на 0,2 п.п.

В Санкт-Петербурге было зарегистрировано 865 ДТП, что на 40 случаев больше, чем в I квартале 2022 года; в среднем в день происходило 10 происшествий. В Ленинградской области в I квартале 2023 года было зарегистрировано 353 ДТП, что на 9 случаев меньше, чем в I квартале 2022 года; 4 происшествия в день.

### ПОТРЕБИТЕЛЬСКИЕ ЦЕНЫ

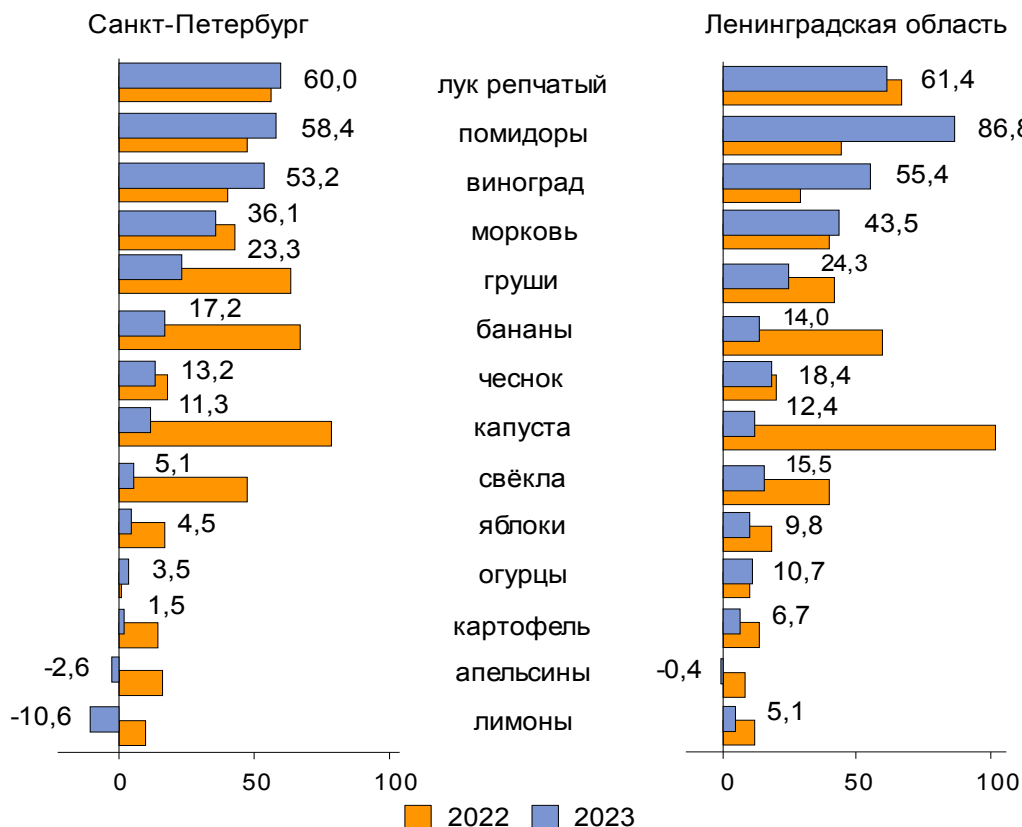
В январе–марте 2023 года рост потребительских цен существенно замедлился: в Санкт-Петербурге индекс потребительских цен составил 101,9% против 110,3% в январе–марте 2022 года, в Ленинградской области – 102,2% (в январе–марте 2022 года – 108,1%).



Прирост цен на продовольственные товары в Санкт-Петербурге составил 2,4%, в Ленинградской области – 1,9%.

Снижение цен наблюдалось на крупу гречневую в Санкт-Петербурге на 6,2%, в Ленинградской области – на 8,3%, куры охлажденные и мороженые – на 4,8% и 5,3%, сахар-песок – на 4,6% и 3,1%, чай зелёный – на 4,4% и 2,7%, сосиски, сардельки – на 3,3% и 1,6%, майонез – на 3,3% и 1,5%. Рост цен отмечался на соки фруктовые в городе – на 3,5%, в области – на 4,5%, консервы рыбные натуральные и с добавлением масла – на 3,2% и 2,7% – соответственно, национальные сыры и брынзу – на 3,1% и 3,6%, шампанское отечественное – на 3,0% и 3,4%, рыбу соленую, маринованную, копченую – на 2,9% и 2,1%, муку пшеничную – на 1,5% и 1,2%.

**Изменение цен  
на отдельные виды плодоовощной продукции  
в марте (в % к декабрю предыдущего года)**



Прирост цен на непродовольственные товары в Санкт-Петербурге составил 0,1%, в Ленинградской области – 0,8%.

За январь–март 2023 года подержанные легковые автомобили иностранных марок подорожали в городе на 7,9%, в области – на 8,1%, ювелирные изделия из золота – на 6,8% и 1,7%. Цены на школьно-письменные принадлежности и канцелярские товары в Санкт-Петербурге увеличились на 5,9%, в Ленинградской области – на 4,9%, спички – на 4,5% и 9,4%, соответственно, печатные издания – на 3,9% и 3,5%, сухие корма для домашних животных – на 2,1% и 5,9%, при этом телерадиотовары стали дешевле – на 9,6% и 6,8%, пиломатериалы – на 3,7% и 5,1%.

Цены на автомобильный бензин снизились в городе и области на 0,1%.

Значительное влияние на рост индекса потребительских цен оказал прирост цен на услуги: в Санкт-Петербурге – 3,6%, в Ленинградской области – 4,8%. Услуги в сфере зарубежного туризма стали дороже в городе на 28,3%, в области – на 23,7%, услуги правового характера – на 10,5% и 7,9%, соответственно, ремонт жилищ – на 9,2% и 2,3%, банные услуги – на 7,9% и 3,6%, услуги городского пассажирского транспорта – на 7,4% и 5,0%, санаторно-оздоровительные услуги – на 4,9% и 14,0%.

Стоимость фиксированного набора потребительских товаров и услуг, применяемого для проведения межрегиональных сопоставлений покупательной способности населения, в ценах марта 2023 года составила в Санкт-Петербурге 22 990 руб. (13-е место среди всех субъектов РФ), в Ленинградской области – 20 505 руб. (28-е место). По сравнению с декабрем 2022 года стоимость набора возросла в городе и в области на 1,0%.

### ТОРГОВЛЯ

ОБОРОТ ОПТОВОЙ ТОРГОВЛИ в Санкт-Петербурге составил 5,2 трлн рублей, что на 33,8% меньше, чем в январе–марте 2022 года, в том числе по организациям оптовой торговли 4,5 трлн рублей (на 32,6% меньше). В Ленинградской области – 165,5 млрд рублей, что на 23,9% меньше соответствующего периода прошлого года, в том числе по организациям оптовой торговли 131,2 млрд рублей, на 11,9% меньше.

ОБОРОТ РОЗНИЧНОЙ ТОРГОВЛИ в Санкт-Петербурге составил 498 млрд рублей, что на 13,6% меньше, чем в январе–марте 2022 года, в Ленинградской области – 144 млрд рублей, на 10,6% меньше. В структуре оборота Санкт-Петербурга по-прежнему преобладали непродовольственные товары – 62% (в январе–марте 2022 года – 66%), в области их доля составила 51% (в январе–марте 2022 года – 56%).

На 1 апреля 2023 года объем товарных запасов в организациях розничной торговли составил в Санкт-Петербурге 171 млрд рублей, в Ленинградской области – 53 млрд

рублей, что обеспечит работу этих предприятий в городе на 43 дня, в области – на 49 дней. Объем товарных запасов по сравнению с 1 апреля 2022 года уменьшился в Санкт-Петербурге на 1,5%, в Ленинградской области – на 7,6%.

ОБОРОТ ОБЩЕСТВЕННОГО ПИТАНИЯ в Санкт-Петербурге составил 40 млрд рублей, что на 0,1% меньше, чем в январе–марте 2022 года, в Ленинградской области – 5,3 млрд рублей, на 2,9% меньше.

### **ФИНАНСЫ**

**ИСПОЛНЕНИЕ КОНСОЛИДИРОВАННОГО БЮДЖЕТА.** На 1 апреля 2023 года, по данным комитетов финансов Санкт-Петербурга и Ленинградской области, консолидированные бюджеты города и области исполнены с профицитом, соответственно, 79 и 21 млрд рублей. Доходы бюджета Санкт-Петербурга по сравнению с январем–мартом 2022 года увеличились на 6,2%, в Ленинградской области – на 25,5% и составили, соответственно, 272 млрд рублей и 74 млрд рублей.

Расходы бюджетов субъектов Российской Федерации увеличились в городе на 28,7%, в области – на 14,1% и составили, соответственно, 193 млрд рублей и 52 млрд рублей. На социально-культурные мероприятия в январе–марте 2023 года было израсходовано в городе 65%, в области – 64% от общей суммы расходов (в январе–марте 2022 года, соответственно, 72 и 67%).

**ФИНАНСЫ ОРГАНИЗАЦИЙ.** В январе–феврале 2023 года сальдированный финансовый результат организаций Санкт-Петербурга (наблюдаемых видов экономической деятельности, без субъектов малого предпринимательства) составил 429 млрд рублей, что на 43,6% меньше уровня января–февраля 2022 года. Убыток допустили 28% организаций; по сравнению с соответствующим периодом 2022 года число убыточных организаций уменьшилось на 4%, сумма убытка сократилась на 48,7%.

В организациях Ленинградской области в январе–феврале 2023 года сальдированный финансовый результат сложился в сумме 71 млрд рублей и по сравнению с аналогичным периодом 2022 года уменьшился на 12,4%. Доля убыточных организаций в январе–феврале 2023 года составила 31%; по сравнению с январем–февралем 2022 года количество убыточных организаций увеличилось на 0,4%, общий размер убытка снизился на 16,9%.

Доля организаций, имеющих просроченную кредиторскую задолженность, по итогам февраля 2023 года составила в городе 5%, в области – 10%.

### ЗАРАБОТНАЯ ПЛАТА, ЗАНЯТОСТЬ

ЗАРАБОТНАЯ ПЛАТА в январе–феврале 2023 года увеличилась в Санкт-Петербурге на 13,1%, в Ленинградской области – на 13,2% по сравнению с январем–февралем 2022 года.

По сравнению со средним показателем по России (64,5 тыс. рублей) среднемесячная заработная плата в Санкт-Петербурге была выше на 34%, в Ленинградской области – ниже на 7%.

Реальная заработная плата в январе–феврале 2023 года по сравнению с январем–февралем 2022 года возросла как в городе, так и в области на 2,0%.

Средняя номинальная заработная плата, начисленная работникам за февраль 2023 года, характеризовалась следующими данными:

	Санкт-Петербург		Ленинградская область	
	рублей	в % к февралю 2022	рублей	в % к февралю 2022
Всего	90 108	113,6	60 088	114,9
сельское, лесное хозяйство, охота, рыболовство и рыбоводство	56 508	116,0	47 824	111,5
обрабатывающие производства	88 723	113,6	79 888	117,2
обеспечение электрической энергией, газом и паром; кондиционирование воздуха	85 566	115,4	76 013	116,7
водоснабжение; водоотведение, организация сбора и утилизации отходов, деятельность по ликвидации загрязнений	71 351	107,3	47 774	115,4
строительство	70 205	112,6	53 122	113,2
торговля оптовая и розничная; ремонт автотранспортных средств и мотоциклов	95 260	117,7	49 103	108,9
транспортировка и хранение	84 092	121,0	64 016	121,0
деятельность гостиниц и предприятий общественного питания	43 316	113,4	34 089	113,9
деятельность в области информации и связи	152 330	112,2	56 033	134,8
деятельность финансовая и страховая	160 248	115,0	72 044	120,8
деятельность по операциям с недвижимым имуществом	65 573	108,7	43 790	116,7
деятельность профессиональная, научная и техническая	117 888	106,3	74 080	104,2
деятельность административная и сопутствующие дополнительные услуги	52 631	114,9	41 314	127,5
государственное управление и обеспечение военной безопасности; социальное обеспечение	71 630	116,4	53 816	112,2
образование	73 280	112,5	50 191	109,9
деятельность в области здравоохранения и социальных услуг	80 784	109,4	54 609	118,4
деятельность в области культуры, спорта, организации досуга и развлечений	80 042	107,2	53 944	111,4
предоставление прочих видов услуг	46 912	112,1	39 598	133,2

**Отношение средней заработной платы  
по видам экономической деятельности к среднему уровню по региону  
в феврале 2023 года, в %**



По состоянию на 1 апреля 2023 года общая сумма просроченной задолженности по заработной плате в организациях наблюдаемых видов экономической деятельности (без субъектов малого предпринимательства) составила в Санкт-Петербурге 114,4 млн рублей, в Ленинградской области – 38,8 млн рублей. Основной объем задолженности образовался в городе и в области на предприятиях обрабатывающих производств и составил в Санкт-Петербурге 112,5 млн рублей, или 98% от общей суммы задолженности, в Ленинградской области, соответственно, 31,9 млн рублей, или 82%.

**ЗАНЯТОСТЬ НАСЕЛЕНИЯ.** Средняя численность работников организаций (без субъектов малого предпринимательства) в феврале 2023 года составила в Санкт-Петербурге 1564 тыс. человек, в Ленинградской области – 404 тыс. человек и по сравнению с февралем 2022 года возросла в городе на 0,6%, в области – на 2,6%.

В марте 2023 года уровень зарегистрированной безработицы в городе и в области был ниже среднероссийского (0,7%) и составил на конец марта 2023 года как в Санкт-Петербурге, так и в Ленинградской области 0,4% к численности рабочей силы.

К концу марта 2023 года в государственных учреждениях службы занятости населения на учете состояли в Санкт-Петербурге 17,5 тыс. граждан, не занятых трудовой деятельностью, ищущих работу, в Ленинградской области – 5,2 тыс. человек; из них, соответственно, 13,8 тыс. (79%) и 3,9 тыс. человек (75%) имели статус безработного. Численность официально зарегистрированных безработных за период с января по март 2023 года снизилась в городе на 9%, в области – на 3%. В числе безработных на долю женщин в Санкт-Петербурге приходилось 64%, в Ленинградской области – 61%, граждане в возрасте 16–29 лет составляли, соответственно, 10% и 13%. Средняя продолжительность зарегистрированной безработицы составила в городе 5,0 месяца, в области – 3,7 месяца.

Нагрузка не занятого трудовой деятельностью населения, состоящего на учете в государственных учреждениях службы занятости, на одну заявленную вакансию на конец марта 2023 года по сравнению с мартом 2022 года как в Санкт-Петербурге, так и в Ленинградской области осталась без изменений и составила, соответственно, 0,9 и 0,1 человека.

В январе–марте 2023 года при содействии государственных учреждений службы занятости населения в Санкт-Петербурге были трудоустроены 9,4 тыс. человек, в



Ленинградской области – 2,5 тыс. человек, из них доля безработных составила, соответственно, 37% и 56%.

### **ДЕМОГРАФИЯ**

По предварительной оценке, на 1 марта 2023 года численность постоянного населения в Санкт-Петербурге составила 5599 тыс. человек и с начала 2023 года уменьшилась на 1,0 тыс. человек, или на 0,02% (с учетом итогов ВПН-2020). В Ленинградской области численность жителей составила 2024 тыс. человек и с начала года увеличилась на 0,4 тыс. человек, или на 0,02% (с учетом итогов ВПН-2020).

По данным, полученным из государственной информационной системы «Единый государственный реестр записей актов гражданского состояния», оператором которой является Федеральная налоговая служба России, в январе–феврале 2023 года в Санкт-Петербурге родились 7,2 тыс. детей, что на 760 человек меньше, чем в соответствующем периоде 2022 года, в Ленинградской области – 2,0 тыс. детей, на 162 человека больше. Общий показатель рождаемости снизился в городе на 13,0%, в области увеличился на 3,3% и составил, соответственно, 8,0 и 6,2 родившихся на 1000 человек населения.

Число умерших в январе–феврале 2023 года по сравнению с аналогичным периодом 2022 года уменьшилось в городе на 3978 человек, в области – на 1353 человека и составило, соответственно, 10,0 и 4,1 тыс. человек. Общий показатель смертности снизился в городе на 31,1%, в области – на 29,1% и в расчете на 1000 человек населения составил, соответственно, 11,1 и 12,4 умерших.

Естественная убыль населения в январе–феврале 2023 года по сравнению с соответствующим периодом 2022 года уменьшилась в Санкт-Петербурге на 3218 человек, в Ленинградской области – на 1515 человек. В январе–феврале 2023 года смертность превысила рождаемость в Санкт-Петербурге в 1,4 раза (в январе–феврале 2022 года в 1,7 раза), в Ленинградской области – в 2,0 раза (в январе–феврале 2022 года в 2,9 раза).

По сравнению с аналогичным периодом 2022 года наблюдается снижение числа зарегистрированных браков в городе на 20,0%, в области сохранился уровень прошлого года, количество разводов в городе увеличилось на 7,3%, в области – на 6,5%.

### **ПРАВОНАРУШЕНИЯ**

По данным ГУ МВД России по Санкт-Петербургу и Ленинградской области, в январе–марте 2023 года в городе зарегистрировано 16,4 тыс. преступлений, что больше, чем в январе–марте 2022 года, на 11,5%, в области – 6,1 тысячи, на 4,2% меньше.

Число зарегистрированных тяжких и особо тяжких преступлений увеличилось в Санкт-Петербурге на 13,5%, в Ленинградской области сократилось на 3,4%; их доля в общем числе зарегистрированных преступлений составила, соответственно, 33,3% и 31,3%.

В январе–марте 2023 года правоохранительными органами в Санкт-Петербурге были выявлены 5,0 тыс. лиц, совершивших преступления, что меньше, чем в январе–марте 2022 года, на 1,5%, в Ленинградской области – 2,3 тыс., на 15,0% больше.

---

В целом экономическая ситуация в Санкт-Петербурге и Ленинградской области в I квартале 2023 года характеризовалась устойчивостью развития. В числе позитивных тенденций: существенное замедление роста потребительских цен, рост реальной заработной платы и снижение численности официально зарегистрированных безработных. Улучшение динамики отмечалось в промышленном производстве, выше, чем годом ранее, были объемы перевозки грузов, кроме того, в сельском хозяйстве Ленинградской области сохранялся устойчивый рост производства продукции.