

## САНКТ-ПЕТЕРБУРГ И ЛЕНИНГРАДСКАЯ ОБЛАСТЬ

в январе–марте 2022 года

### Сообщение Петростата

Основные показатели, характеризующие социально-экономическое положение Санкт-Петербурга и Ленинградской области, представлены ниже:

	Санкт-Петербург		Ленинградская область		Справочно: Россия
	январь– март 2022	в % к январю– марту 2021	январь– март 2022	в % к январю– марту 2021	в % к январю– марту 2021
Оборот организаций (в действующих ценах), млрд рублей	8448,3	х <sup>1)</sup>	957,7	131,3	130,7
Индекс промышленного производства	х	107,4	х	105,2	105,9
Объем работ по виду деятельности "строительство", млрд рублей	93,3	98,8	41,2	113,9	104,5
Ввод в действие жилых домов, тыс. кв. м	1146,1	1,6 р.	1136,6	106,6	1,6 р.
Объем продукции сельского хозяйства <sup>2)</sup> , млрд рублей	х	х	19,5	103,4	101,9
Объем услуг по транспортировке и хранению <sup>3)</sup> (в действующих ценах), млрд рублей	358,9	1,6 р.	58,0	108,9	...
Объем услуг в сфере телекоммуникаций <sup>3)</sup> (в действующих ценах), млрд рублей	37,2	111,1	0,6	112,3	...
Оборот оптовой торговли, млрд рублей	6910,6	125,9	202,3	110,4	103,5
Оборот розничной торговли, млрд рублей	517,1	108,0	147,7	108,5	103,6
Оборот общественного питания, млрд рублей	29,3	100,1	4,5	104,3	105,9
Объем платных услуг населению, млрд рублей	159,2	105,3	25,7	104,8	110,6
Средняя численность работников организаций <sup>3)</sup> (в январе–феврале), тыс. человек	1565	102,7	398	102,1	101,1
Численность официально зарегистрированных безработных на конец марта, тыс. человек	16,6	33,2	3,9	30,5	38,0
Начисленная среднемесячная заработная плата одного работника (в январе–феврале)					
номинальная, рублей	76 440	110,6	52 749	108,6	111,9
реальная	х	101,2	х	100,1	102,7
Просроченная задолженность по заработной плате <sup>3)</sup> (на 1 апреля 2022 года), млн рублей	9,4	15,5 <sup>4)</sup>	48,1	13,5 р. <sup>4)</sup>	58,3 <sup>4)</sup>
Индекс потребительских цен (март 2022 года в % к декабрю 2021 года)	х	110,3	х	108,1	110,0
Численность постоянного населения (на 1 марта 2022 года), тыс. человек	5371,3	99,9 <sup>5)</sup>	1913,2	100,1 <sup>5)</sup>	99,9 <sup>5)</sup>

<sup>1)</sup> Данные несопоставимы в связи с изменением круга отчетывающихся организаций.

<sup>2)</sup> Предварительные данные.

<sup>3)</sup> Без субъектов малого предпринимательства.

<sup>4)</sup> К 1 апреля 2021 года.

<sup>5)</sup> К 1 января 2022 года.

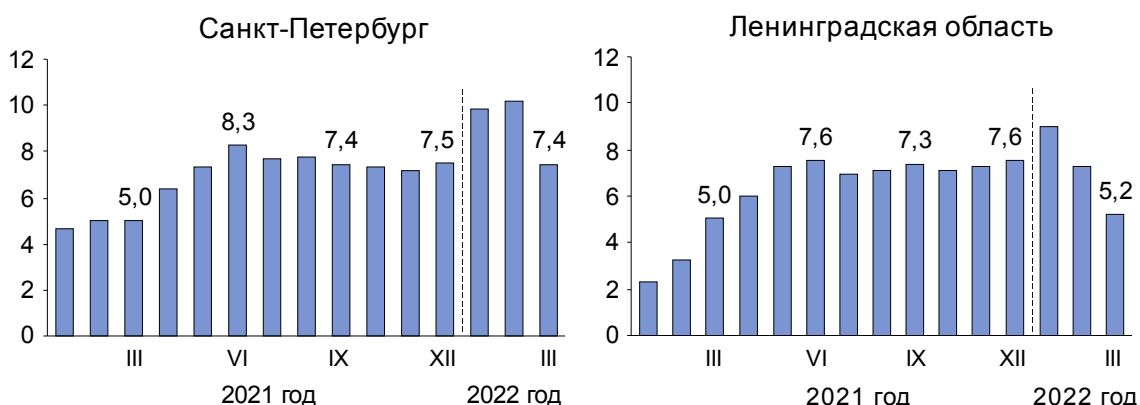
## ПРОМЫШЛЕННОЕ ПРОИЗВОДСТВО

ИНДЕКС ПРОМЫШЛЕННОГО ПРОИЗВОДСТВА в январе–марте 2022 года по сравнению с январем–мартом 2021 года в Санкт-Петербурге составил 107,4%, в Ленинградской области – 105,2%.

В Санкт-Петербурге рост объемов производства и положительная динамика наблюдалась в добыче полезных ископаемых – на 36,9%, в обрабатывающих производствах – на 9,0%, в водоснабжении и водоотведении, организации сбора и утилизации отходов, деятельности по ликвидации загрязнений – на 3,8%; в обеспечении электрической энергией, газом, паром зафиксировано снижение – на 3,1% относительно января–марта 2021 года.

В Ленинградской области увеличение объемов производства наблюдалось во всех видах промышленных производств: в добывающих отраслях рост составил 8,6%, в обрабатывающих производствах – 4,5%, в энергетическом секторе, тепло- и газоснабжении – 5,2%, в водоснабжении, водоотведении, организации сбора и утилизации отходов – 22,6%.

### *Прирост (снижение) промышленного производства (нарастающим итогом, в % к соответствующему периоду предыдущего года)*



В Санкт-Петербурге на долю обрабатывающих производств приходилось 82% промышленного производства города. Рост отмечался в производстве пищевых продуктов – на 22%, металлургии – на 22%, машин и оборудования – на 21%, химических веществ и продуктов – на 18%, транспортных средств и оборудования – на 10%. Возросли объемы производства изделий из бетона, цемента и гипса – на 32%, медицинских инструментов и оборудования – на 23%, лекарственных средств и материалов – на 12%, напитков – на 8%, табачных изделий – на 6%. Производство автотранспортных средств снизилось на 29%, комплектующих и принадлежностей для автотранспортных средств – на 37% относительно аналогичного периода прошлого года.

В Ленинградской области рост в обрабатывающих производствах, на долю которых приходилось 82% объема промышленности, был обусловлен увеличением производства машин и оборудования – на 27%, резиновых и пластмассовых изделий – на 9%, химических веществ и химических продуктов – на 6%, кокса и нефтепродуктов – на 5%. Возросло производство продукции деревообработки – на 43%, лекарственных средств и материалов – на 25%, готовых металлических изделий – на 6%. Выпуск комплектующих и принадлежностей для автотранспортных средств снизился на 7%.

ОБЪЕМ ОТГРУЖЕННЫХ ТОВАРОВ собственного производства, выполненных работ и услуг в промышленности в январе–марте 2022 года составил в Санкт-Петербурге 1071 млрд рублей, в Ленинградской области – 515 млрд рублей.

## СТРОИТЕЛЬСТВО

В январе–марте 2022 года объем работ по виду деятельности "строительство" в Санкт-Петербурге снизился на 1,2% и составил 93 млрд рублей, в Ленинградской области увеличился на 13,9% и составил 41 млрд рублей.

**ЖИЛИЩНОЕ СТРОИТЕЛЬСТВО.** В январе–марте 2022 года объемы жилищного строительства возросли в Санкт-Петербурге в 1,6 раза, в Ленинградской области – на 6,6% по сравнению с январем–мартом 2021 года и составили, соответственно, 1146 тыс. кв. м (23 тыс. квартир) в городе и 1137 тыс. кв. м (14,8 тыс. квартир) в области, включая жилые дома, построенные на земельных участках, предназначенных для ведения гражданами садоводства.

В Санкт-Петербурге лидерами по вводу жилья были Выборгский район – 279 тыс. кв. м и Приморский район – 242 тыс. кв. м. Населением за счет собственных средств и с по-

мощью кредитов банков построено 283 дома общей площадью 67,6 тыс. кв. м (5,9% от общего ввода), что на 48% больше, чем в январе–марте 2021 года.

В Ленинградской области лидером по вводу жилья остается Всеволожский район, где построено 525 тыс. кв. м, за ним следует Ломоносовский район – 186,5 тыс. кв. м. Ввод жилья в этих районах составил 63% от общего ввода. Населением за счет собственных средств и с помощью кредитов банков построено 6,3 тыс. домов общей площадью 763 тыс. кв. м (67% от общего ввода жилья в Ленинградской области), что на 21,5% больше, чем в январе–марте 2021 года.

**ВВОД В ЭКСПЛУАТАЦИЮ ОБЪЕКТОВ ПРОИЗВОДСТВЕННОЙ И СОЦИАЛЬНОЙ ИНФРАСТРУКТУРЫ.** В Санкт-Петербурге в результате нового строительства и реконструкции в январе–марте 2022 года введены в действие 33 объекта, в том числе объекты теплоснабжения мощностью 26,9 Гкал/ч, водопроводные сети – 3,1 км, канализационные сети – 1,5 км, 2 гостиницы на 666 мест, капитальные гаражи на 300 машино-мест, общеобразовательные организации на 1375 ученических мест, дошкольные образовательные организации на 180 мест, физкультурно-оздоровительный комплекс и другие объекты.

В Ленинградской области введены в действие 39 объектов, в том числе линии электропередач различного напряжения протяженностью 86 км, торгово-развлекательные центры на 21,5 тыс. кв. м общей площади, общетоварные склады – 12,8 тыс. кв. м, капитальные гаражи на 588 машино-мест, дошкольные образовательные организации на 305 мест, учреждения культуры клубного типа на 200 мест, два физкультурно-оздоровительных комплекса и другие объекты.

## **СЕЛЬСКОЕ ХОЗЯЙСТВО**

В январе–марте 2022 года сельхозпроизводителями области произведено сельхозпродукции на 19,5 млрд рублей, что выше уровня января–марта 2021 года на 3,4%.

**ЖИВОТНОВОДСТВО.** На 1 апреля текущего года по сравнению с уровнем аналогичного периода предыдущего года увеличилось поголовье птицы на 3,4%, овец и коз – на 2,3%, поголовье крупного рогатого скота и свиней уменьшилось, соответственно, на 1,2% и 4,5%.

За первые три месяца текущего года в хозяйствах всех категорий произведено 94,4 тыс. тонн скота и птицы на убой (в живом весе), что на 8,1% больше, чем годом ранее.

Отмечен рост производства молока. В хозяйствах всех категорий надоено 166,3 тыс. тонн молока, что на 2,9% выше уровня января–марта 2021 года. Увеличение производства обусловлено повышением среднего надоя на одну корову в сельскохозяйственных организациях на 3,7% (до 2342 кг), который остается одним из наиболее высоких показателей среди субъектов Федерации.

Средняя яйценоскость кур-несушек в сельхозпредприятиях снизилась по сравнению с уровнем января–марта 2021 года на 3,7% и составила 78 штук. За счет роста поголовья, во всех категориях хозяйств получено 853,4 млн штук яиц, что превысило уровень января–марта 2021 года на 1,6% и позволило Ленинградской области сохранить лидирующие позиции среди субъектов Федерации по производству яиц.

**РЕАЛИЗАЦИЯ ПРОДУКЦИИ.** Хозяйствами всех категорий реализовано 94 тыс. тонн скота и птицы в живом весе (на 9,1% больше, чем в январе–марте 2021 года), 158 тыс. тонн молока (на 3,5% больше), 838 млн штук яиц (на 5,3% больше).

## **ТРАНСПОРТ**

**ПЕРЕВОЗКИ ГРУЗОВ И ПАССАЖИРОВ.** В Санкт-Петербурге в I квартале 2022 года объем коммерческих перевозок грузов автомобильным транспортом организаций всех видов деятельности (без субъектов малого предпринимательства) составил 4,1 млн тонн, что на 14,2% больше, чем в I квартале 2021 года, в Ленинградской области – 0,4 млн тонн, на 6,4% меньше.

Объем перевозок пассажиров автобусами по маршрутам регулярных перевозок в Санкт-Петербурге составил 115 млн человек, что на 5,6% больше, чем в I квартале 2021 года. В Ленинградской области автобусами перевезены 14 млн человек, или на 17,2% больше.

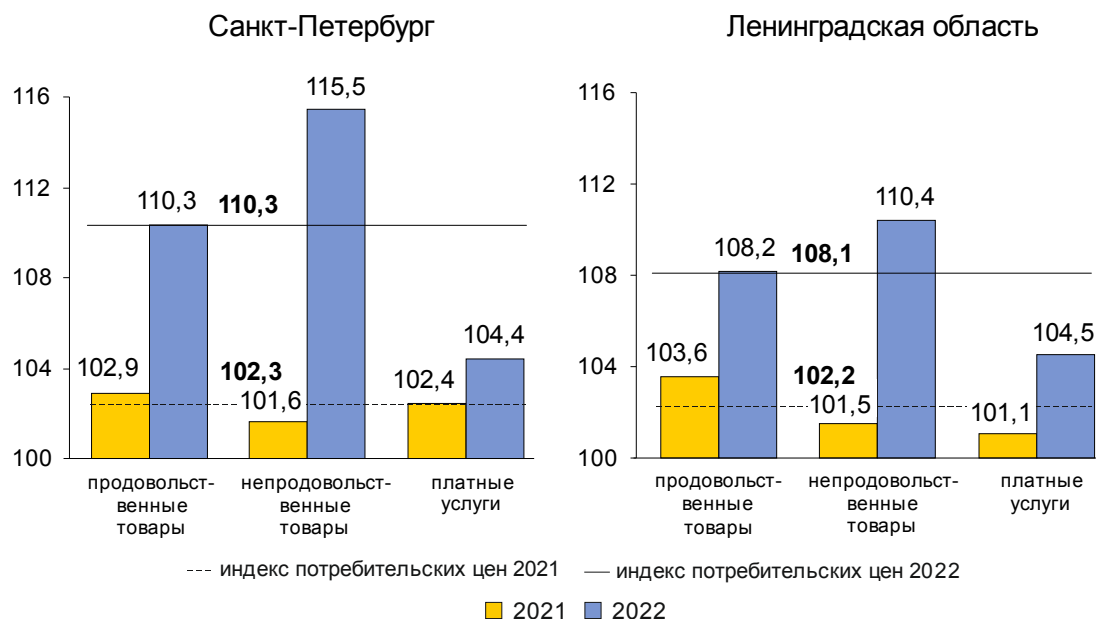
**ДОРОЖНО-ТРАНСПОРТНЫЕ ПРОИСШЕСТВИЯ.** По предварительным данным управления Государственной инспекции безопасности дорожного движения ГУ МВД России по Санкт-Петербургу и Ленинградской области, в I квартале 2022 года снизилась аварийность дорожного движения по сравнению с I кварталом 2021 года. При этом тяжесть последствий ДТП (соотношение числа погибших к общему числу пострадавших в ДТП человек) в городе снизилась на 0,6 п.п., в области возросла на 1,0 п.п.

В Санкт-Петербурге было зарегистрировано 825 ДТП, что на 282 случая меньше, чем в I квартале 2021 года; в среднем в день происходило 9 происшествий. В Ленинградской

области в I квартале 2022 года было зарегистрировано 362 ДТП, что на 122 случая меньше, чем за аналогичный период 2021 года; 4 происшествия в день.

### ПОТРЕБИТЕЛЬСКИЕ ЦЕНЫ

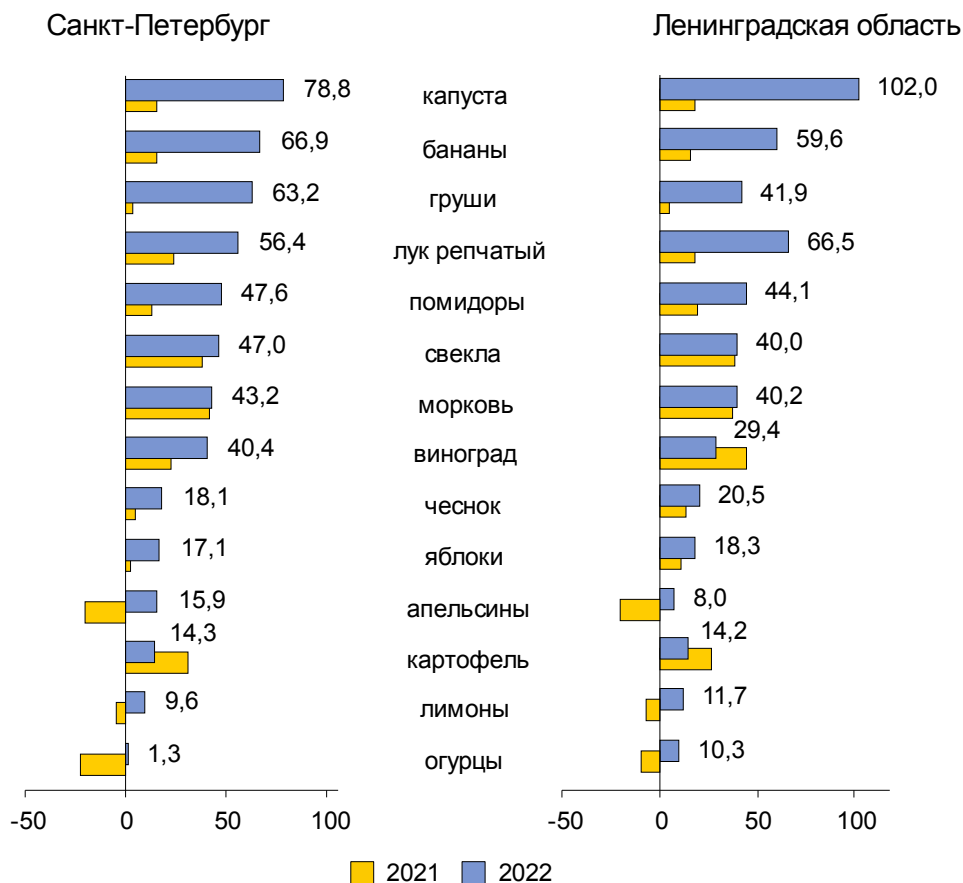
В январе–марте 2022 года индекс потребительских цен составил в Санкт-Петербурге 110,3% (в январе–марте 2021 – 102,3%), в Ленинградской области – 108,1% (102,2%).



Прирост цен на продовольственные товары в Санкт-Петербурге составил 10,3%, в Ленинградской области – 8,2%.

Наибольший рост цен отмечался на сахар-песок в городе – на 43,5%, в области – на 46,1%, плодоовощную продукцию – на 27,9% и 28,6%, соответственно, говяжью печень – на 16,7% и 12,7%, овсяную и перловую крупы – на 16,3% и 14,0%, натуральный кофе в зернах и молотый – на 16,0% и 6,7%, маргарин – на 14,3% и 7,5%, черный байховый чай – на 14,0% и 8,8%, печенье – на 13,6% и 5,5%, творожные сырки, глазированные шоколадом – на 12,0% и 5,6%, говядину (кроме бескостного мяса) – на 11,7% и 10,1%, сгущенное молоко с сахаром – на 11,2% и 12,4%, пшеничную муку – на 9,8% и 7,7%, соль – на 9,5% и 8,7%, национальные сыры и брынзу – на 9,7% и 10,6%, хлебобулочные изделия из пшеничной муки различных сортов – на 8,5% и 4,2%, сухие молочные смеси для детского питания – на 6,0% и 6,6%, водку – на 4,9% и 4,1%, куриные яйца – на 3,1% и 3,6%.

**Изменение цен  
на отдельные виды плодоовощной продукции  
в марте (в % к декабрю предыдущего года)**



Значительное влияние на рост индекса потребительских цен оказал прирост цен на непродовольственные товары в Санкт-Петербурге – 15,5%, в Ленинградской области – 10,4%. Опережающий рост цен отмечался на ювелирные изделия из золота в городе – в 1,6 р., в области – в 1,5 раза, электротовары – на 33,0% и 29,6%, новые легковые автомобили иностранных марок – на 42,0% и 34,2%, мебель – на 17,4% и 8,4%, парфюмерно-косметические товары – на 15,9% и 11,8%, бумажно-беловые товары – на 15,6% и 13,0%, моющие и чистящие средства – соответственно, на 15,2% и 10,8%.

Цены на автомобильный бензин увеличились в городе на 1,3%, в области – на 1,1%.

Прирост цен на платные услуги населению в Санкт-Петербурге составил 4,4%, в Ленинградской области – 4,5%.

Плата за пользование потребительским кредитом стала выше в Санкт-Петербурге в 1,8 раза, в Ленинградской области – в 1,7 раза, услуги в сфере зарубежного туризма стали дороже в 1,6 раза и 1,5 раза, соответственно, услуги фотоателье – на 20,4% и 23,8%, ветеринарные услуги – на 7,5% и 10,1%, стоимость проезда в поездах дальнего следования снизилась в городе и области одинаково – на 10,3%.

Стоимость фиксированного набора потребительских товаров и услуг, применяемого для проведения межрегиональных сопоставлений покупательной способности населения, в ценах декабря 2021 года составила в Санкт-Петербурге 21 772 руб. (17-е место среди всех субъектов РФ), в Ленинградской области – 19 843 руб. (28-е место). По сравнению с декабрем 2021 года стоимость набора возросла в городе на 7,5%, в области – на 5,9%.

### ТОРГОВЛЯ

ОБОРОТ ОПТОВОЙ ТОРГОВЛИ в Санкт-Петербурге составил 6911 млрд рублей, что на 25,9% больше, чем в январе–марте 2021 года, в том числе по организациям оптовой торговли 6022 млрд рублей (на 25,8% больше). В Ленинградской области – 202 млрд рублей, что на 10,4% больше соответствующего периода прошлого года, в том числе по организациям оптовой торговли 143 млрд рублей, на 16,3% больше.

ОБОРОТ РОЗНИЧНОЙ ТОРГОВЛИ в Санкт-Петербурге составил 517 млрд рублей, что на 8,0% больше, чем в январе–марте 2021 года, в Ленинградской области – 148 млрд рублей, на 8,5% больше. В структуре оборота Санкт-Петербурга по-прежнему преобладали непродовольственные товары – 66% (в январе–марте 2021 года – 65%), в области их доля составила 56% (в январе–марте 2021 года – 55%).

На 1 апреля 2022 года объем товарных запасов в организациях розничной торговли составил в Санкт-Петербурге 175 млрд рублей, в Ленинградской области – 56 млрд рублей, что обеспечит работу этих предприятий в городе на 37 дней, в области – на 46 дней. По сравнению с 1 апреля 2021 года объем товарных запасов увеличился в Санкт-Петербурге на 0,6%, в Ленинградской области – на 13,5%.

ОБОРОТ ОБЩЕСТВЕННОГО ПИТАНИЯ в Санкт-Петербурге составил 29 млрд рублей, что на 0,1% больше, чем в январе–марте 2021 года, в Ленинградской области – 4,5 млрд рублей, на 4,3% больше.

### **ФИНАНСЫ**

**ИСПОЛНЕНИЕ КОНСОЛИДИРОВАННОГО БЮДЖЕТА.** На 1 апреля 2022 года, по данным комитетов финансов Санкт-Петербурга и Ленинградской области, консолидированные бюджеты города и области исполнены с профицитом, соответственно, 106 и 13 млрд рублей.

Доходы бюджета Санкт-Петербурга увеличились по сравнению с январем–мартом 2021 года на 49,2%, в Ленинградской области – на 42,5% и составили, соответственно, 256 млрд рублей и 59 млрд рублей.

Расходы бюджетов субъектов Российской Федерации увеличились: в городе на 6,3%, в области – на 10,5% и составили, соответственно, 150 млрд рублей и 46 млрд рублей. На социально-культурные мероприятия за январь–март 2022 года было израсходовано в городе 72%, в области – 67% от общей суммы расходов (в январе–марте 2021 года, соответственно, 71% и 68%).

**НАЛОГОВЫЕ ПОСТУПЛЕНИЯ.** Объем налоговых поступлений в номинальном выражении по сравнению с январем–мартом 2021 года в городе увеличился на 15,3%, в области – на 2,0%. По данным Федеральной налоговой службы, на 1 апреля 2022 года Санкт-Петербург обеспечил поступление в бюджетную систему Российской Федерации 444 млрд рублей налогов и сборов, Ленинградская область – 89 млрд рублей, из которых 52% в городе и 58% в области поступили в консолидированные бюджеты субъектов Федерации.

**ФИНАНСЫ ОРГАНИЗАЦИЙ.** В январе–феврале 2022 года сальдированный финансовый результат организаций Санкт-Петербурга (наблюдаемых видов экономической деятельности, без субъектов малого предпринимательства) составил 383 млрд рублей и по сравнению с аналогичным периодом 2021 года уменьшился в номинальном выражении на 11,7%. Убыток допустили 29% организаций, по сравнению с январем–февралем 2021 года число убыточных организаций уменьшилось на 5%, сумма убытка возросла в 4 раза.

В организациях Ленинградской области в январе–феврале 2022 года сальдированный финансовый результат сложился в сумме 84 млрд рублей, что в 2 раза больше уровня января–февраля 2021 года. Доля убыточных организаций в январе–феврале 2022 года составила 30%, по сравнению с соответствующим периодом 2021 года количество убыточных организаций сократилось на 9%, общий размер убытка вырос в 1,8 раза.

Доля организаций, имеющих просроченную кредиторскую задолженность, по итогам февраля 2022 года составила в городе 5%, в области – 9%.

### ЗАРАБОТНАЯ ПЛАТА, ЗАНЯТОСТЬ

ЗАРАБОТНАЯ ПЛАТА в январе–феврале 2022 года увеличилась в Санкт-Петербурге на 10,6%, в Ленинградской области – на 8,6% по сравнению с январем–февралем 2021 года.

По сравнению со средним показателем по России (56,8 тыс. рублей) среднемесячная заработная плата в Санкт-Петербурге была выше на 35%, в Ленинградской области – ниже на 7%.

Реальная заработная плата в январе–феврале 2022 года по сравнению с январем–февралем 2021 года увеличилась в городе на 1,2%, в области – на 0,1%.

Средняя номинальная заработная плата, начисленная работникам за февраль 2022 года, характеризовалась следующими данными:

	Санкт-Петербург		Ленинградская область	
	рублей	в % к февралю 2021	рублей	в % к февралю 2021
Всего	79 363	110,8	52 340	108,7
сельское, лесное хозяйство, охота, рыболовство и рыбоводство	46 775	114,3	42 921	114,3
обрабатывающие производства	80 086	121,3	68 638	115,1
обеспечение электрической энергией, газом и паром; кондиционирование воздуха	73 710	111,6	65 135	104,5
водоснабжение; водоотведение, организация сбора и утилизации отходов, деятельность по ликвидации загрязнений	64 110	118,5	41 409	112,1
строительство	65 446	101,4	46 936	101,0
торговля оптовая и розничная; ремонт автотранспортных средств и мотоциклов	75 882	106,2	45 107	119,4
транспортировка и хранение	70 530	113,0	52 913	110,8
деятельность гостиниц и предприятий общественного питания	38 812	104,2	29 897	113,8
деятельность в области информации и связи	137 863	120,5	41 555	75,1
деятельность финансовая и страховая	134 494	120,5	59 591	86,1
деятельность по операциям с недвижимым имуществом	57 840	101,1	37 759	116,4
деятельность профессиональная, научная и техническая	109 798	109,2	71 160	103,7
деятельность административная и сопутствующие дополнительные услуги	52 754	119,5	32 386	98,0
государственное управление и обеспечение военной безопасности; социальное обеспечение	61 553	101,3	47 962	102,4
образование	65 066	108,0	45 675	106,7
деятельность в области здравоохранения и социальных услуг	72 302	106,3	46 132	92,1
деятельность в области культуры, спорта, организации досуга и развлечений	74 627	110,5	44 987	102,3
предоставление прочих видов услуг	37 860	105,6	30 182	106,7

**Отношение средней заработной платы  
по видам экономической деятельности к среднему уровню по региону  
в феврале 2022 года, в %**



По состоянию на 1 апреля 2022 года общая сумма просроченной задолженности по заработной плате в организациях наблюдаемых видов экономической деятельности (без субъектов малого предпринимательства) составила в Санкт-Петербурге 9,4 млн рублей, в Ленинградской области – 48,1 млн рублей. Основной объем задолженности образовался как в городе, так и в области на предприятиях обрабатывающих производств и составил в Санкт-Петербурге 8,4 млн рублей, или 89% от общей суммы задолженности, в Ленинградской области, соответственно, 35,9 млн рублей или 75%.

**ЗАНЯТОСТЬ НАСЕЛЕНИЯ.** Средняя численность работников организаций (без субъектов малого предпринимательства) в феврале 2022 года составила в Санкт-Петербурге 1568 тыс. человек, в Ленинградской области – 399 тыс. человек и по сравнению с февралем 2021 года увеличилась в городе на 2,7%, в области – на 2,2%.

В марте 2022 года уровень зарегистрированной безработицы в городе и в области был ниже среднероссийского (0,9%) и составил на конец марта 2022 года в Санкт-Петербурге 0,5%, в Ленинградской области – 0,4% к численности рабочей силы.

К концу марта 2022 года в государственных учреждениях службы занятости населения на учете состояли в Санкт-Петербурге 22,5 тыс. граждан, не занятых трудовой деятельностью, ищущих работу, в Ленинградской области – 5,6 тыс. человек; из них, соответственно, 16,6 тыс. (74%) и 3,9 тыс. человек (70%) имели статус безработного. Численность официально зарегистрированных безработных за период с января по март 2022 года снизилась в городе на 31%, в области – на 12%. В числе безработных на долю женщин в Санкт-Петербурге приходилось 63%, в Ленинградской области – 62%, граждане в возрасте 16–29 лет составляли, соответственно, 9% и 13%. Средняя продолжительность зарегистрированной безработицы составила в городе 5,7 месяца, в области – 4,1 месяца.

Нагрузка не занятого трудовой деятельностью населения, состоящего на учете в государственных учреждениях службы занятости, на одну заявленную вакансию на конец марта 2022 года по сравнению с мартом 2021 года снизилась в Санкт-Петербурге с 1,5 до 0,9 человека, в Ленинградской области – с 0,7 до 0,1 человека.

В январе–марте 2022 года при содействии государственных учреждений службы занятости населения в Санкт-Петербурге были трудоустроены 6,8 тыс. человек, в Ленинградской области – 1,8 тыс. человек, из них доля безработных составила, соответственно, 57% и 67%.



## ДЕМОГРАФИЯ

По предварительной оценке, на 1 марта 2022 года численность постоянного населения в Санкт-Петербурге составила 5371 тыс. человек и с начала 2022 года уменьшилась на 6,2 тыс. человек, или на 0,1%. В Ленинградской области – 1913 тыс. человек, увеличение с начала года на 1,6 тыс. человек, или на 0,1%.

По данным, полученным из государственной информационной системы «Единый государственный реестр записей актов гражданского состояния», оператором которой является Федеральная налоговая служба России, в январе–феврале 2022 года в Санкт-Петербурге родились 8,0 тыс. детей, что на 443 человека больше, чем в соответствующем периоде 2021 года, в Ленинградской области – 1,9 тыс. детей, на 148 человек меньше. Общий показатель рождаемости в городе увеличился на 5,7%, в области снизился на 7,7% и составил, соответственно, 9,2 и 6,0 родившихся на 1000 человек населения.

Число умерших в январе–феврале 2022 года по сравнению с соответствующим периодом 2021 года уменьшилось в городе на 561 человека, в области – на 231 человека и составило, соответственно, 14,0 и 5,4 тыс. человек. Общий показатель смертности снизился в городе на 3,6%, в области – на 5,4% и в расчете на 1000 человек населения составил, соответственно, 16,1 и 17,5 умерших.

Естественная убыль населения в январе–феврале 2022 года по сравнению с соответствующим периодом 2021 года уменьшилась в Санкт-Петербурге на 1004 человека, в Ленинградской области – на 83 человека. В январе–феврале 2022 года смертность превысила рождаемость в Санкт-Петербурге в 1,7 раза (в январе–феврале 2021 года в 1,9 раза), в Ленинградской области – в 2,9 раза (в январе–феврале 2021 года в 2,8 раза).

По сравнению с аналогичным периодом 2021 года наблюдался рост числа зарегистрированных браков в городе на 20,4%, в области – на 7,4%, количество разводов в городе увеличилось на 2,5%, в области уменьшилось на 3,1%.

## ПРАВОНАРУШЕНИЯ

По данным ГУ МВД России по г. Санкт-Петербургу и Ленинградской области, в январе–марте 2022 года в городе зарегистрировано 14,7 тыс. преступлений, в области – 6,3 тысячи, что меньше, чем в январе–марте 2021 года, соответственно, на 8,0% и 0,6%.

Число зарегистрированных тяжких и особо тяжких преступлений сократилось в Санкт-Петербурге на 32,1%, в Ленинградской области – на 22,1%; их доля в общем числе зарегистрированных преступлений составила, соответственно, 32,7% и 31,1%.

В январе–марте 2022 года правоохранительными органами в Санкт-Петербурге были выявлены 5,1 тыс. лиц, совершивших преступления, что больше, чем в январе–марте 2021 года, на 3,3%, в Ленинградской области – 2 тысячи, что меньше на 2,5%.