

САНКТ-ПЕТЕРБУРГ И ЛЕНИНГРАДСКАЯ ОБЛАСТЬ

в январе–декабре 2023 года

Сообщение Петростата

Основные показатели, характеризующие социально-экономическое положение Санкт-Петербурга и Ленинградской области, представлены ниже:

	Санкт-Петербург		Ленинградская область		Справочно: Россия
	январь– декабрь 2023	в % к январю– декабрю 2022	январь– декабрь 2023	в % к январю– декабрю 2022	в % к январю– декабрю 2022
Оборот организаций (в действующих ценах), млрд рублей	27773,2	87,5	4047,6	108,3	109,7
Индекс промышленного производства	х	109,9	х	108,0	103,5
Объем работ по виду деятельности "строительство", млрд рублей	578,3	107,7	268,1	111,6	107,9
Ввод в действие жилых домов, тыс. кв. м	3482,7	100,2	4186,4	105,5	107,5
Объем продукции сельского хозяйства ¹⁾ , млрд рублей	х	х	129,1	100,7	99,7
Объем услуг по транспортировке и хранению ²⁾ (в действующих ценах), млрд рублей	1628,7	120,8	319,9	120,9	...
Объем услуг в сфере телекоммуникаций ²⁾ (в действующих ценах), млрд рублей	160,2	102,9	2,1	82,3	...
Оборот оптовой торговли, млрд рублей	19748,7	89,9	836,8	101,3	110,9
Оборот розничной торговли, млрд рублей	2354,1	110,9	688,0	106,6	106,4
Оборот общественного питания, млрд рублей	198,6	118,9	24,8	112,9	112,3
Объем платных услуг населению, млрд рублей	818,2	104,1	131,2	105,7	104,4
Средняя численность работников организаций ²⁾ (в январе–ноябре), тыс. человек	1569	100,8	404	100,7	100,4
Численность официально зарегистрированных безработных на конец декабря, тыс. человек	11,7	77,4	2,8	69,8	75,2
Начисленная среднемесячная заработная плата одного работника (в январе–ноябре)					
номинальная, рублей	91886	112,7	65480	114,4	113,8
реальная	х	106,8	х	108,1	107,6
Просроченная задолженность по заработной плате ²⁾ (на 1 января 2024 года), млн рублей	76,5	108,5 ³⁾	0,9	3,7 ³⁾	80,1 ³⁾
Индекс потребительских цен (декабрь 2023 года в % к декабрю 2022 года)	х	106,8	х	106,0	107,4
Численность постоянного населения (на 1 января 2024 года) ⁴⁾ , тыс. человек	5598,5	99,97 ⁵⁾	2035,0	100,6 ⁵⁾	99,8 ⁵⁾

¹⁾ Данные приведены по Ленинградской области, включая Санкт-Петербург.

²⁾ Без субъектов малого предпринимательства.

³⁾ К 1 декабря 2023 года.

⁴⁾ Предварительная оценка.

⁵⁾ К 1 января 2023 года.

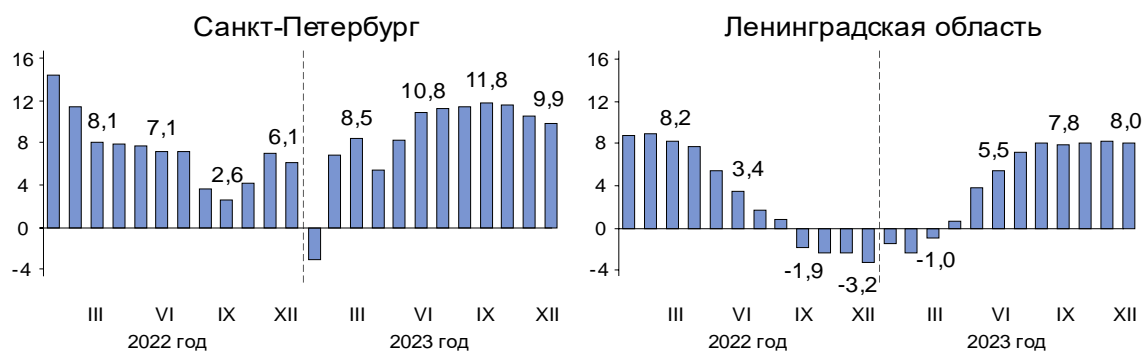
ПРОМЫШЛЕННОЕ ПРОИЗВОДСТВО

ИНДЕКС ПРОМЫШЛЕННОГО ПРОИЗВОДСТВА в январе–декабре 2023 года по сравнению с январем–декабрем 2022 года в Санкт-Петербурге составил 109,9%, в Ленинградской области – 108,0%.

В Санкт-Петербурге наблюдался рост объемов в обрабатывающих производствах на 11,4%. Снижение зафиксировано в добывающих отраслях – на 29,4%, в обеспечении электрической энергией, газом, паром – на 1,3%, в водоснабжении, водоотведении, организации сбора и утилизации отходов, деятельности по ликвидации загрязнений – на 0,2% относительно января–декабря 2022 года.

В Ленинградской области положительная динамика отмечалась в добыче полезных ископаемых – рост на 9,0% и в обрабатывающих производствах – на 11,3%. Снижение объемов производства наблюдалось в энергетическом секторе, тепло- и газоснабжении – на 5,0%, в водоснабжении, водоотведении, организации сбора и утилизации отходов, деятельности по ликвидации загрязнений – на 1,4%.

Прирост промышленного производства (нарастающим итогом, в % к соответствующему периоду предыдущего года)



В Санкт-Петербурге на долю обрабатывающих производств приходилось 90% объемов продукции промышленности в городе.

Рост отмечался в производстве компьютеров, электронных и оптических изделий – на 40%, машин и оборудования – на 28%, лекарственных средств и материалов – на 23%, одежды – на 15%. Больше, чем годом ранее, выпущено резиновых и пластмассовых изделий – на 11%, электрооборудования – на 9%, бумаги и бумажных изделий – на 8%, готовых металлических изделий – на 8%, химических веществ и продуктов – на 6%.

Выпуск автотранспортных средств сократился в 24,4 раза, комплектующих и принадлежностей для автотранспортных средств – в 2,8 раза, металлургической продукции – на 14%, прочих транспортных средств и оборудования (включая вагоностроение и судостроение) – на 3%, табачных изделий – на 10%, пищевых продуктов – на 7%, напитков – на 1% относительно аналогичного периода 2022 года.

В Ленинградской области на долю обрабатывающих производств приходился 81% объемов областной промышленности.

Возросли объемы выпуска химических веществ и продуктов – в 1,8 раза, прочих транспортных средств и оборудования (включая вагоностроение и судостроение) – в 1,8 раза, готовых металлических изделий – на 45%, компьютеров, электронных и оптических изделий – на 37%. Производство одежды увеличилось в 1,5 раза, лекарственных средств и материалов – на 24%, электрического оборудования – на 15%, бумаги и бумажных изделий – на 9%, пищевых продуктов – на 7%, кокса и нефтепродуктов – на 2%. Снижение объемов наблюдалось в производстве комплектующих и принадлежностей для автотранспортных средств – в 2,4 раза, табачных изделий – на 24%, машин и оборудования – на 20%, продукции обработки древесины – на 11%, металлургической продукции – на 8%, напитков – на 5%.

ОБЪЕМ ОТГРУЖЕННЫХ ТОВАРОВ собственного производства, выполненных работ и услуг в промышленности в январе–декабре 2023 года составил в Санкт-Петербурге 4394 млрд рублей, в Ленинградской области – 1945 млрд рублей.

СТРОИТЕЛЬСТВО

В январе–декабре 2023 года объем работ по виду деятельности "строительство" увеличился в Санкт-Петербурге на 7,7%, в Ленинградской области – на 11,6% и составил 578,3 млрд рублей в городе и 268,1 млрд рублей в области.

ЖИЛИЩНОЕ СТРОИТЕЛЬСТВО. В январе–декабре 2023 года объемы жилищного строительства выросли в Санкт-Петербурге на 0,2%, в Ленинградской области – на 5,5% по сравнению с январем–декабром 2022 года. Введено в действие 3,5 млн кв. м (79,1 тыс. квартир) в городе и 4,2 млн кв. м (60,9 тыс. квартир) в области, включая жилые дома, построенные на земельных участках, предназначенных для ведения гражданами садоводства.

В Санкт-Петербурге лидерами по вводу жилья являются Приморский район – 768 тыс. кв. м и Невский район – 473 тыс. кв. м.

Населением за счет собственных средств и с помощью кредитов банков построено 999 домов общей площадью 220 тыс. кв. м (6,3% от общего ввода), что на 15,3% меньше, чем в январе–декабре 2022 года.

В Ленинградской области лидерами по вводу жилья остаются Всеволожский район, где построено 2092 тыс. кв. м, Ломоносовский район – 628 тыс. кв. м. Ввод жилья в этих районах составил 65% от общего ввода по области.

Населением за счет собственных средств и с помощью кредитов банков построено 18,8 тыс. домов общей площадью 2493 тыс. кв. м (59,6% от общего ввода жилья в Ленинградской области), что на 3,8% меньше, чем в январе–декабре 2022 года.

ВВОД В ЭКСПЛУАТАЦИЮ ОБЪЕКТОВ ПРОИЗВОДСТВЕННОЙ И СОЦИАЛЬНОЙ ИНФРАСТРУКТУРЫ. В Санкт-Петербурге в результате нового строительства и реконструкции в январе–декабре 2023 года введены в действие 220 объектов, в их числе линии электропередачи напряжением до 35 кВ протяженностью 476 км, трансформаторные понижительные подстанции мощностью 348 тыс. кВА, газовые сети – 15,9 км, водопроводные сети – 55,9 км, канализационные сети – 23 км, мосты общей площадью 313 пог.м, автомобильные дороги общего пользования – 0,8 км, капитальные гаражи на 2666 машино-мест, дошкольные образовательные организации на 6855 мест, 6 физкультурно-оздоровительных комплексов, стадион на 1611 мест, амбулаторно-поликлинические организации на 2944 посещения в смену.

В Ленинградской области введены в действие 226 объектов, в том числе линии электропередачи различного напряжения протяженностью 1119,7 км, трансформаторные понижительные подстанции различного напряжения мощностью 407,0 тыс. кВА, газовые сети – 5,7 км, 2 автомобильные газозаправочные станции, общетоварные склады – 136,9 тыс. кв. м общей площадью, автомобильные дороги общего пользования – 42,9 км, 12 антенно-мачтовых сооружений для сотовой связи, капитальные гаражи на 2340 машино-мест, дошкольные образовательные организации на 1715 мест, театры на 100 мест, 3 физкультурно-оздоровительных комплекса, амбулаторно-поликлинические организации на 126 посещений в смену.

СЕЛЬСКОЕ ХОЗЯЙСТВО

Объем производства сельскохозяйственной продукции хозяйствами всех категорий Ленинградской области, включая производителей Санкт-Петербурга, в 2023 году, по предварительным данным, составил 129,1 млрд рублей, по сравнению с 2022 годом увеличился в сопоставимых ценах на 0,7%.

РАСТЕНИЕВОДСТВО. Хозяйствами всех категорий произведено продукции растениеводства на 32,3 млрд рублей, меньше, чем в 2022 году, в сопоставимых ценах на 5,2%.

Снижение производства обусловлено уменьшением объемов выращивания зерновых и зернобобовых культур на 9% – до 157 тыс. тонн, овощей на 1,2% – до 178,5 тыс. тонн. Валовый сбор картофеля увеличился на 0,9% и составил 196,1 тыс. тонн.

Сельскохозяйственные организации обеспечили 92% валового сбора зерновых и зернобобовых культур, 38% овощей. Хозяйствами населения и фермерами собрано 74% картофеля, 62% овощей.

ЖИВОТНОВОДСТВО. В январе–декабре 2023 года объем производства продукции животноводства в регионе превысил уровень 2022 года в сопоставимых ценах на 2,7% и составил 96,8 млрд. рублей.

Производство скота и птицы на убой в живом весе увеличилось по сравнению с уровнем 2022 года на 3,7% и составило 376,6 тыс. тонн, из которых 97% произвели сельскохозяйственные организации. В общем объеме производства скота и птицы на убой птица составила 82%. По предварительным данным за 2023 год, область занимала 6-е место среди субъектов РФ по объемам производства птицы на убой в сельскохозяйственных организациях.

Средний надой молока на одну корову в сельскохозяйственных организациях региона увеличился на 4%, составив 9916 кг, что превышает средний показатель по стране на

23% и является одним из самых высоких среди субъектов РФ. За счет роста средней продуктивности коров общий объем надоенного молока увеличился на 5% и составил 713,3 тыс. тонн. По объемам производства сырого коровьего молока Ленинградская область, по предварительным данным за 2023 год, находилась на 14 месте в России.

В 2023 году Ленинградская область сохранила лидирующие позиции среди субъектов РФ по производству яиц. Хозяйствами всех категорий получено 3,5 млрд штук яиц, на 1,4% меньше, чем в 2022 году. Доля сельскохозяйственных организаций в общем объеме производства яиц составила 98%.

РЕАЛИЗАЦИЯ ПРОДУКЦИИ. Хозяйствами всех категорий в январе–декабре 2023 года реализовано 375,5 тыс. тонн скота и птицы в живом весе (на 3% больше, чем в 2022 году), 684,2 тыс. тонн молока (на 5,7% больше), 3,2 млрд штук яиц (на 3,7% меньше), 66,2 тыс. тонн картофеля (на 4,3% больше), 84,2 тыс. тонн овощей (на 1,1% меньше).

ТРАНСПОРТ

ПЕРЕВОЗКИ ГРУЗОВ И ПАССАЖИРОВ. В Санкт-Петербурге в январе–декабре 2023 года объем коммерческих перевозок грузов автомобильным транспортом организаций всех видов деятельности (без субъектов малого предпринимательства) составил 18,4 млн тонн, что на 9,5% меньше, чем в январе–декабре 2022 года, в Ленинградской области – 2,0 млн тонн, на 2,3% больше.

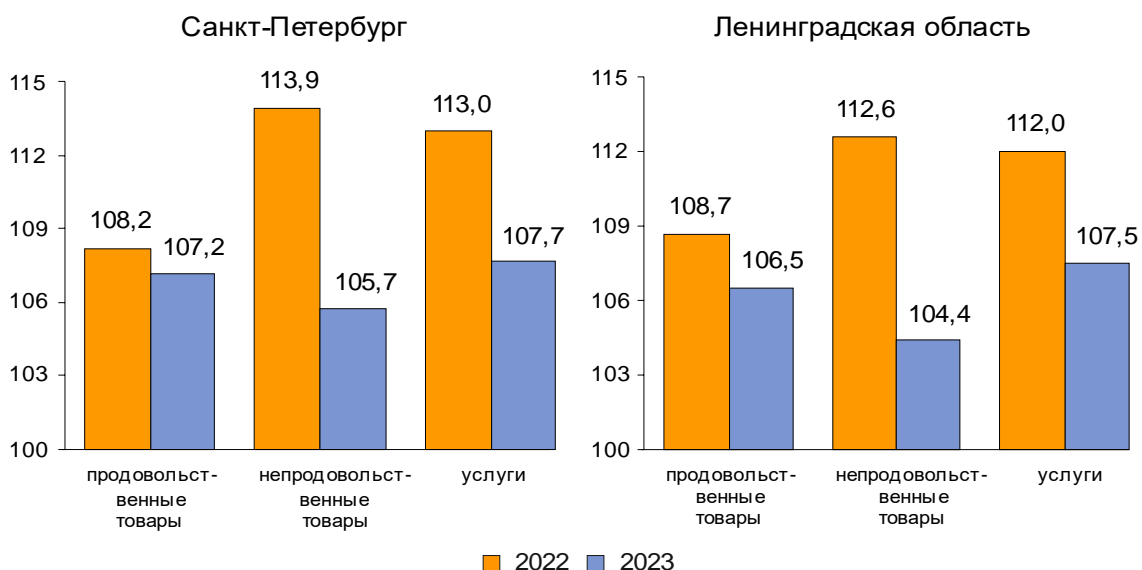
Объем перевозок пассажиров автобусами по маршрутам регулярных перевозок в Санкт-Петербурге составил 647 млн человек, что на 22,5% больше, чем в январе–декабре 2022 года. В Ленинградской области автобусами перевезены 71 млн человек, или на 11,7% больше.

ДОРОЖНО-ТРАНСПОРТНЫЕ ПРОИСШЕСТВИЯ. По предварительным данным управления Государственной инспекции безопасности дорожного движения ГУ МВД России по Санкт-Петербургу и Ленинградской области, в январе–декабре 2023 года снизилась аварийность дорожного движения по сравнению с январем–декабром 2022 года. При этом тяжесть последствий ДТП (соотношение числа погибших к общему числу пострадавших в ДТП человек) в городе снизилась на 0,1 п.п., в области выросла на 0,1 п.п.

В Санкт-Петербурге было зарегистрировано 4062 ДТП, что на 158 случаев меньше, чем за январь–декабрь 2022 года; в среднем в день происходило 11 происшествий. В Ленинградской области в январе–декабре 2023 года было зарегистрировано 1839 ДТП, что на 161 случай меньше, чем за январь–декабрь 2022 года; 5 происшествий в день.

ПОТРЕБИТЕЛЬСКИЕ ЦЕНЫ

В январе–декабре 2023 года индекс потребительских цен в Санкт-Петербурге составил 106,8%, в Ленинградской области – 106,0% (против 111,5% и 110,8%, соответственно, в январе–декабре 2022 года).

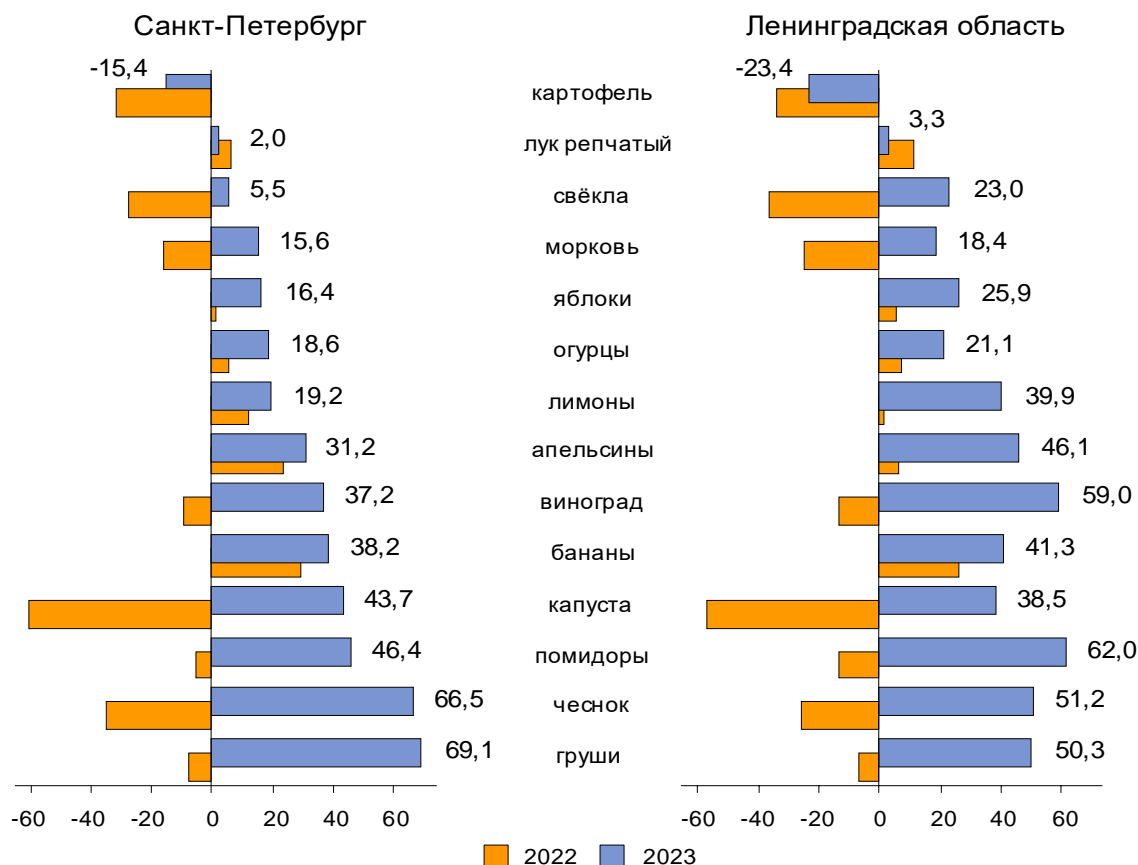


Прирост цен на продовольственные товары в Санкт-Петербурге составил 7,2%, в Ленинградской области – 6,5%.

Наибольший рост цен отмечался на яйца куриные в Санкт-Петербурге – на 40,2%, в Ленинградской области – на 45,2, куры охлажденные и мороженые – на 26,6 и 33,2, соответственно, плодоовощную продукцию – на 24,3 и 24,2, свинину бескостную – на 20,1

и 14,1, масло оливковое – на 16,4, и 13,9, рыбу соленую, маринованную, копченую – на 12,9 и 8,0, смеси сухие молочные для детского питания – 9,7, и 8,3, соль – 9,6 и 3,9, национальные сыры и брынзу – 9,0 и 4,4, рис – на 7,7 и 4,4, напитки газированные – на 7,0 и 4,7, сахар-песок – на 6,2 и 5,5, кетчуп – на 4,4 и 9,7, колбасу вареную – 4,2 и 5,7%. Снижение цен в городе наблюдалось на крупы овсяную и перловую – на 16,1%, в области – на 11,6, макаронные изделия из пшеничной муки высшего сорта – на 5,8 и 3,5, сметану – на 5,0 и 5,1, масло подсолнечное – на 3,3 и 6,5%.

**Изменение цен
на отдельные виды плодоовощной продукции
в декабре (в % к декабрю предыдущего года)**



Прирост цен на непродовольственные товары в Санкт-Петербурге составил 5,7%, в Ленинградской области – 4,4%.

За январь–декабрь 2023 года заметнее остальных непродовольственных товаров подорожали: металлочерепица в городе на 27,9%, в области – на 34,7, свежесрезанные цветы – на 21,6 и 26,0, соответственно, поддержанные легковые автомобили иностранных марок – на 20,3 и 28,4, спички – на 17,8 и 16,7, пиломатериалы – на 16,8 и 12,6, школьно-письменные принадлежности и канцелярские товары – на 13,3 и 17,4, табачные изделия – на 6,9 и 5,9, бумажно-беловые товары – на 5,3 и 3,4, вместе с тем санитарно-гигиенические маски стали дешевле на 6,6 и 6,0, телерадиотовары – на 5,1 и 6,8, обувь – на 2,3 и 4,0%.

Цены на автомобильный бензин повысились в городе на 6,4%, в области – на 6,3%.

Значительное влияние на рост индекса потребительских цен оказал прирост цен на услуги: в Санкт-Петербурге – 7,7%, в Ленинградской области – 7,5%. Экскурсионные услуги в городе подорожали на 20,4%, в области – на 19,0, услуги в сфере зарубежного туризма – на 19,1 и 19,7, соответственно, авиаперелёты в городе и области – на 16,1, ветеринарные услуги – на 15,3 и 12,0, проезд в поездах дальнего следования – на 14,6 и 14,7, помывка в бане – на 12,9 и 9,7, услуги организаций культуры – на 11,5 и 19,9, медицинские услуги – 9,8 и 7,5, услуги почтовой связи – на 9,5 и 7,6, проезд в городском пассажирском транспорте – на 9,1 и 6,0, бытовые услуги – на 8,3 и 7,8%.

Стоимость фиксированного набора потребительских товаров и услуг, применяемого для проведения межрегиональных сопоставлений покупательной способности населения, в ценах декабря 2023 года составила в Санкт-Петербурге 23 868 рублей (13-е место среди всех субъектов РФ), в Ленинградской области – 20 910 рублей (36-е место). По сравнению с декабрем 2022 года стоимость набора выросла в городе на 4,9%, в области – на 3,0%.

ТОРГОВЛЯ

ОБОРОТ ОПТОВОЙ ТОРГОВЛИ в Санкт-Петербурге составил 19,7 трлн рублей, что на 10,1% меньше, чем в январе–декабре 2022 года, в том числе по организациям оптовой торговли 16,3 трлн рублей (на 12,3% меньше). В Ленинградской области – 837 млрд рублей, что на 1,3% больше соответствующего периода 2022 года, в том числе по организациям оптовой торговли 619 млрд рублей, на 7% больше.

ОБОРОТ РОЗНИЧНОЙ ТОРГОВЛИ в Санкт-Петербурге составил 2354 млрд рублей, что на 10,9% больше, чем в январе–декабре 2022 года, в Ленинградской области – 688 млрд рублей, на 6,6% больше. В структуре оборота по-прежнему преобладали непродовольственные товары, в Санкт-Петербурге их доля составила 64% (в январе–декабре 2022 года – 63%), в области – 53% (52%).

На 1 января 2024 года объем товарных запасов в организациях розничной торговли составил в Санкт-Петербурге 194 млрд рублей, в Ленинградской области – 63 млрд рублей, что обеспечит работу этих предприятий в городе на 36 дней, в области – на 43 дня. Объем товарных запасов по сравнению с 1 января 2023 года увеличился в Санкт-Петербурге на 5,6%, в Ленинградской области – на 9,5%.

ОБОРОТ ОБЩЕСТВЕННОГО ПИТАНИЯ в Санкт-Петербурге составил 199 млрд рублей, что на 18,9% больше, чем в январе–декабре 2022 года, в Ленинградской области – 25 млрд рублей, на 12,9% больше.

ФИНАНСЫ

ИСПОЛНЕНИЕ КОНСОЛИДИРОВАННОГО БЮДЖЕТА. На 1 декабря 2023 года, по данным комитетов финансов Санкт-Петербурга и Ленинградской области, консолидированные бюджеты города и области исполнены с профицитом, соответственно, 93 и 55 млрд рублей. Доходы бюджета Санкт-Петербурга по сравнению с январем–ноябрем 2022 года уменьшились на 3,0%, в Ленинградской области увеличились на 28,8% и составили, соответственно, 1029 и 277 млрд рублей.

Расходы бюджетов субъектов Российской Федерации увеличились в городе на 23,5%, в области – на 6,6% и составили, соответственно, 936 и 222 млрд рублей. На социально-культурные мероприятия в январе–ноябре 2023 года было израсходовано в городе 59%, в области – 61% от общей суммы расходов (в январе–ноябре 2022 года, соответственно, 64 и 60%).

НАЛОГОВЫЕ ПОСТУПЛЕНИЯ. В январе–декабре 2023 года объем налоговых поступлений в номинальном выражении по сравнению с соответствующим периодом 2022 года в городе увеличился на 41,4%, в области – на 34,8%. По данным Федеральной налоговой службы, на 1 января 2024 года Санкт-Петербург обеспечил поступление в бюджетную систему Российской Федерации 1987 млрд рублей налогов и сборов, Ленинградская область – 557 млрд рублей, из которых 50% в городе и 48% в области поступили в консолидированные бюджеты субъектов Российской Федерации.

ФИНАНСЫ ОРГАНИЗАЦИЙ. В январе–ноябре 2023 года сальдированный финансовый результат организаций Санкт-Петербурга (наблюдаемых видов экономической деятельности, без субъектов малого предпринимательства) составил 2527 млрд рублей, что на 32,0% больше уровня января–ноября 2022 года. Убыток допустили 23% организаций; по сравнению с соответствующим периодом 2022 года число убыточных организаций увеличилось на 12,8%, сумма убытка уменьшилась на 4,8%.

В организациях Ленинградской области в январе–ноябре 2023 года сальдированный финансовый результат сложился в сумме 445 млрд рублей и по сравнению с аналогичным периодом 2022 года увеличился на 13,4%. Доля убыточных организаций в январе–ноябре 2023 года составила 26%; по сравнению с январем–ноябрем 2022 года количество убыточных организаций увеличилось на 4,6%, общий размер убытка снизился на 26,1%.

Доля организаций, имеющих просроченную кредиторскую задолженность, по итогам ноября 2023 года составила в городе 5%, в области – 9%.

ЗАРАБОТНАЯ ПЛАТА, ЗАНЯТОСТЬ

ЗАРАБОТНАЯ ПЛАТА в январе–ноябре 2023 года увеличилась в Санкт-Петербурге на 12,7%, в Ленинградской области – на 14,4% по сравнению с январем–ноябрем 2022 года.

По сравнению со средним показателем по России (71,0 тыс. рублей) среднемесячная заработная плата в Санкт-Петербурге была выше на 29,5%, в Ленинградской области – ниже на 7,7%.

Реальная заработная плата в январе–ноябре 2023 года по сравнению с январем–ноябрем 2022 года возросла в городе на 6,8%, в области – на 8,1%.

Средняя номинальная заработная плата, начисленная работникам за ноябрь 2023 года, характеризовалась следующими данными:

	Санкт-Петербург		Ленинградская область	
	рублей	в % к ноябрю 2022	рублей	в % к ноябрю 2022
Всего	93 054	112,7	67 344	116,9
сельское, лесное хозяйство, охота, рыболовство и рыбоводство	62 340	95,2	56 909	117,7
обрабатывающие производства	95 170	101,6	80 327	117,0
обеспечение электрической энергией, газом и паром; кондиционирование воздуха водоснабжение; водоотведение, организация сбора и утилизации отходов, деятельность по ликвидации загрязнений	97 864	114,3	82 000	106,2
строительство	80 048	110,3	51 154	110,9
торговля оптовая и розничная; ремонт автотранспортных средств и мотоциклов	72 602	103,1	76 587	134,7
транспортировка и хранение	78 103	115,2	56 610	117,9
деятельность гостиниц и предприятий общественного питания	88 953	118,7	71 073	117,6
деятельность в области информации и связи	52 061	123,2	32 291	114,2
деятельность финансовая и страховая	155 811	126,1	72 181	107,6
деятельность по операциям с недвижимым имуществом	140 122	109,8	80 317	123,4
деятельность профессиональная, научная и техническая	72 327	128,4	49 226	108,7
деятельность административная и сопутствующи е дополнительные услуги	114 650	105,3	81 900	104,9
государственное управление и обеспечение военной безопасности;	58 510	126,0	42 716	136,0
социальное обеспечение	83 624	114,1	63 802	115,4
образование	92 169	118,6	58 398	112,8
деятельность в области здравоохранения и социальных услуг	92 214	105,7	57 913	106,9
деятельность в области культуры, спорта, организации досуга и развлечений	96 002	110,0	60 512	115,2
предоставление прочих видов услуг	55 807	123,0	44 311	126,6

**Отношение средней заработной платы
по видам экономической деятельности к среднему уровню по региону
в ноябре 2023 года, в %**



По состоянию на 1 января 2024 года общая сумма просроченной задолженности по заработной плате в организациях наблюдаемых видов экономической деятельности (без субъектов малого предпринимательства) составила в Санкт-Петербурге 76,5 млн рублей, в Ленинградской области – 0,9 млн рублей. В городе вся задолженность приходилась на организации обрабатывающих производств, в области – на организации сельского хозяйства.

ЗАНЯТОСТЬ НАСЕЛЕНИЯ. Средняя численность работников организаций (без субъектов малого предпринимательства) в ноябре 2023 года составила в Санкт-Петербурге 1586 тыс. человек, в Ленинградской области – 407 тыс. человек и по сравнению с ноябрем 2022 года в городе возросла на 1,3%, в области – на 0,8%.

В декабре 2023 года уровень зарегистрированной безработицы в городе и в области был ниже среднероссийского (0,6%) и составил на конец декабря 2023 года в Санкт-Петербурге 0,4%, в Ленинградской области – 0,3% к численности рабочей силы.

К концу декабря 2023 года в государственных учреждениях Службы занятости населения на учете состояли в Санкт-Петербурге 13,8 тыс. граждан, не занятых трудовой деятельностью, ищущих работу, в Ленинградской области – 3,5 тыс. человек; из них, соответственно, 11,7 тыс. (85%) и 2,8 тыс. человек (80%) имели статус безработного. Численность официально зарегистрированных безработных за период с января по декабрь 2023 года снизилась в городе на 23%, в области – на 30%. В числе безработных на долю женщин в Санкт-Петербурге приходилось 66%, в Ленинградской области – 63%, граждане в возрасте 16–29 лет составляли, соответственно, 10 и 11%. Средняя продолжительность зарегистрированной безработицы составила в городе 4,9 месяца, в области – 4,1 месяца.

Нагрузка не занятого трудовой деятельностью населения, состоящего на учете в государственных учреждениях Службы занятости, на одну заявленную вакансию на конец декабря 2023 года по сравнению с декабрем 2022 года в Санкт-Петербурге снизилась с 0,8 до 0,3 человека, в Ленинградской области осталась без изменений и составила 0,1 человека.

В январе–декабре 2023 года при содействии государственных учреждений службы занятости населения в Санкт-Петербурге были трудоустроены 51,6 тыс. человек, в

Ленинградской области – 10,0 тыс. человек, из них доля безработных составила, соответственно, 26 и 57%.

ДЕМОГРАФИЯ

По предварительной оценке, на 1 января 2024 года численность постоянного населения в Санкт-Петербурге составила 5598 тыс. человек и с начала 2023 года уменьшилась на 1,5 тыс. человек, или на 0,03%. В Ленинградской области численность жителей составила 2035 тыс. человек и с начала 2023 года увеличилась на 11,2 тыс. человек, или на 0,6%.

По данным, полученным из государственной информационной системы «Единый государственный реестр записей актов гражданского состояния», в январе–ноябре 2023 года в Санкт-Петербурге родились 44,1 тыс. детей, что на 2443 человека меньше, чем в соответствующем периоде 2022 года, в Ленинградской области – 11,0 тыс. детей, на 26 человек больше. Общий показатель рождаемости снизился в городе на 5,5%, в области остался на уровне 2022 года и составил, соответственно, 8,6 и 6,0 родившихся на 1000 человек населения.

Число умерших в январе–ноябре 2023 года по сравнению с аналогичным периодом 2022 года уменьшилось в городе на 5227 человек, в области – на 2851 человека и составило, соответственно, 53,9 и 20,9 тыс. человек. Общий показатель смертности снизился в городе на 8,7%, в области – на 13,1% и в расчете на 1000 человек населения составил, соответственно, 10,5 и 11,3 умерших.

Естественная убыль населения в январе–ноябре 2023 года по сравнению с соответствующим периодом 2022 года уменьшилась в Санкт-Петербурге на 2784 человека, в Ленинградской области – на 2877 человек. В январе–ноябре 2023 года смертность превысила рождаемость в Санкт-Петербурге в 1,2 раза (в январе–ноябре 2022 года в 1,3 раза), в Ленинградской области – в 1,9 раза (в январе–ноябре 2022 года в 2,2 раза).

По сравнению с аналогичным периодом 2022 года число зарегистрированных браков в городе уменьшилось на 8,7%, в области – на 12%, количество разводов в городе увеличилось на 2,1%, в области осталось на уровне 2022 года.

ПРАВОНАРУШЕНИЯ

По данным ГУ МВД России по Санкт-Петербургу и Ленинградской области, в 2023 году в городе зарегистрировано 67,0 тыс. преступлений, что больше, чем в 2022 году, на 6,4%, в области – 25,1 тыс., на 12,3% меньше.

Число зарегистрированных тяжких и особо тяжких преступлений увеличилось в Санкт-Петербурге на 11,1%, в Ленинградской области – на 3,2%; их доля в общем числе зарегистрированных преступлений составила, соответственно, 30,6% и 32,6%.

В 2023 году правоохранительными органами в Санкт-Петербурге были выявлены 19,5 тыс. лиц, совершивших преступления, в Ленинградской области – 8,0 тыс., что меньше, чем в 2022 году, соответственно, на 1,2% и 4,3%.