

САНКТ-ПЕТЕРБУРГ И ЛЕНИНГРАДСКАЯ ОБЛАСТЬ

в январе–декабре 2022 года

Сообщение Петростата

Основные показатели, характеризующие социально-экономическое положение Санкт-Петербурга и Ленинградской области, представлены ниже:

	Санкт-Петербург		Ленинградская область		Справочно: Россия
	январь– декабрь 2022	в % к январю– декабрю 2021	январь– декабрь 2022	в % к январю– декабрю 2021	в % к январю– декабрю 2021
Оборот организаций (в действующих ценах), млрд рублей	31 747,4	x ¹⁾	3 739,0	108,5	107,5
Индекс промышленного производства	x	103,9	x	97,1	99,4
Объем работ по виду деятельности "строительство", млрд рублей	508,5	98,0	196,6	79,4	105,2
Ввод в действие жилых домов, тыс. кв. м	3474,2	100,3	3968,7	117,2	111,0
Объем продукции сельского хозяйства, млрд рублей	x	x	118,6	102,7	110,2
Объем услуг по транспортировке и хранению ²⁾ (в действующих ценах), млрд рублей	1357,7	124,3	264,7	118,6	...
Объем услуг в сфере телекоммуникаций ²⁾ (в действующих ценах), млрд рублей	155,7	107,8	2,6	126,3	...
Оборот оптовой торговли, млрд рублей	24 930,6	98,2	791,4	88,9	85,5
Оборот розничной торговли, млрд рублей	1951,2	87,5	610,0	94,9	93,3
Оборот общественного питания, млрд рублей	151,6	108,5	20,6	97,8	104,7
Объем платных услуг населению, млрд рублей	693,6	104,0	110,3	105,0	103,2
Средняя численность работников организаций ²⁾ (в январе–ноябре), тыс. человек	1553	100,7	402	102,3	100,2
Численность официально зарегистрированных безработных на конец декабря, тыс. человек	15,2	62,8	4,0	90,6	72,6
Начисленная среднемесячная заработная плата одного работника (в январе–ноябре)					
номинальная, рублей	81 507	111,0	57 145	110,8	112,7
реальная	x	97,7	x	98,6	98,9
Просроченная задолженность по заработной плате ²⁾ (на 1 января 2023 года), млн рублей	66,2	118,9 ³⁾	47,8	91,1 ³⁾	62,5 ³⁾
Индекс потребительских цен (декабрь 2022 года в % к декабрю 2021 года)	x	111,5	x	110,8	111,9
Численность постоянного населения (на 1 января 2023 года), тыс. человек ⁴⁾	5598,5	99,8 ⁵⁾	2027,1	101,0 ⁵⁾	99,6 ⁵⁾

¹⁾ Данные несопоставимы в связи с изменением круга отчетывающихся организаций.

²⁾ Без субъектов малого предпринимательства.

³⁾ К 1 декабря 2022 года.

⁴⁾ Предварительная оценка с учетом итогов ВПН-2020.

⁵⁾ К 1 января 2022 года с учетом итогов ВПН-2020.

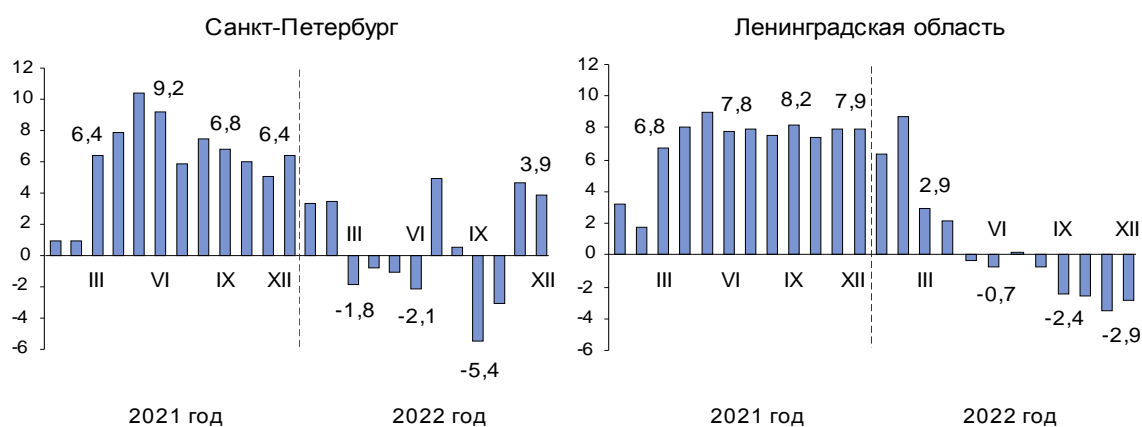
ПРОМЫШЛЕННОЕ ПРОИЗВОДСТВО

ИНДЕКС ПРОМЫШЛЕННОГО ПРОИЗВОДСТВА в январе–декабре 2022 года по сравнению с январем–декабром 2021 года в Санкт-Петербурге составил 103,9%, в Ленинградской области – 97,1%.

В Санкт-Петербурге рост объемов производства и положительная динамика наблюдались в обрабатывающих производствах – на 5,1% и в водоснабжении и водоотведении, организации сбора и утилизации отходов, деятельности по ликвидации загрязнений – на 0,5%. В добывающих отраслях и в обеспечении электрической энергией, газом, паром зафиксировано снижение относительно января–декабря 2021 года на 32,1% и на 2,6%, соответственно.

В Ленинградской области объемы выпуска обрабатывающих производств уменьшились на 2,7%, энергетического сектора, тепло- и газоснабжения – на 7,7%. Увеличение объемов производства наблюдалось в добыче полезных ископаемых – на 9,8%, в водоснабжении и водоотведении, организации сбора и утилизации отходов, деятельности по ликвидации загрязнений – на 11,7%.

Прирост промышленного производства (нарастающим итогом, в % к соответствующему периоду предыдущего года)



В Санкт-Петербурге на долю обрабатывающих производств приходилось 88% городской промышленности. Рост отмечался в производстве одежды – в 2,4 раза, резиновых и пластмассовых изделий – на 25%, пищевых продуктов – на 23, лекарственных средств и материалов – на 17, изделий из бетона, цемента и гипса – на 17, продукции металлургических производств – на 16, готовых металлических изделий – на 3%. При этом выпуск автотранспортных средств сократился в 12,5 раза, комплектующих и принадлежностей для автотранспортных средств – в 7,4 раза, снизилось производство химических веществ и продуктов – на 19%, электрического оборудования – на 7,5, напитков – на 7, табачных изделий – на 3% относительно аналогичного периода 2021 года.

В Ленинградской области сокращение объемов выпуска в обрабатывающих производствах, на долю которых приходилось 90% областной промышленности, было обусловлено меньшим, чем годом ранее, объемом выпуска комплектующих и принадлежностей для автотранспортных средств – в 3,0 раза, электрического оборудования – в 1,7 раза, продукции обработки древесины – на 25%, резиновых и пластмассовых изделий – на 20, машин и оборудования – на 17, бумаги и бумажных изделий – на 10%.

Производство мебели сократилось на 29%, изделий из бетона, цемента и гипса – на 15, нефтепродуктов – на 4%. Больше, чем годом ранее, было выпущено лекарственных средств и материалов, применяемых в медицинских целях – на 13%, компьютеров, электронных и оптических изделий – на 11, и табачных изделий – на 6%.

ОБЪЕМ ОТГРУЖЕННЫХ ТОВАРОВ собственного производства, выполненных работ и услуг в промышленности в январе–декабре 2022 года составил в Санкт-Петербурге 4163 млрд рублей, в Ленинградской области – 1872 млрд рублей.

СТРОИТЕЛЬСТВО

В январе–декабре 2022 года объем работ по виду деятельности "строительство" в Санкт-Петербурге и Ленинградской области снизился на 2,0% и на 20,6%, соответственно, и составил 508,5 млрд рублей в городе и 196,6 млрд рублей – в области.

ЖИЛИЩНОЕ СТРОИТЕЛЬСТВО. В январе–декабре 2022 года объемы жилищного строительства выросли в Санкт-Петербурге на 0,3%, в Ленинградской области – на 17,2% по сравнению с январем–декабром 2021 года и составили, соответственно, 3,5 млн. кв. м

(70,3 тыс. квартир) в городе и 4,0 млн. кв. м (52,3 тыс. квартир) в области, включая жилые дома, построенные на земельных участках, предназначенных для ведения гражданами садоводства.

В Санкт-Петербурге лидерами по вводу жилья остаются Приморский район – 978 тыс. кв. м и Выборгский район – 694 тыс. кв. м введенного жилья.

Населением за счет собственных средств и с помощью кредитов банков построено 1152 дома общей площадью 260 тыс. кв. м (7,5% от общего ввода), что на 3,6% больше, чем в январе–декабре 2021 года.

В Ленинградской области лидерами по вводу жилья являются Всеволожский район, где построено 1778 тыс. кв. м, Ломоносовский район – 650 тыс. кв. м. Ввод жилья в этих районах составил 61% от общего ввода.

Населением за счет собственных средств и с помощью кредитов банков построено 18,6 тыс. домов общей площадью 2591,5 тыс. кв. м (65% от общего ввода жилья в Ленинградской области), что на 13,5% больше, чем в январе–декабре 2021 года.

ВВОД В ЭКСПЛУАТАЦИЮ ОБЪЕКТОВ ПРОИЗВОДСТВЕННОЙ И СОЦИАЛЬНОЙ ИНФРАСТРУКТУРЫ. В Санкт-Петербурге в результате нового строительства и реконструкции в январе–декабре 2022 года введены в действие 195 объектов, в их числе объекты теплоснабжения мощностью 58,7 Гкал/ч, водопроводные сети – 25,2 км, канализационные сети – 18,7 км, 12 гостиниц на 8353 места, капитальные гаражи на 2659 машино-мест, общеобразовательные организации на 10845 ученических мест, дошкольные образовательные организации на 3645 мест, два физкультурно-оздоровительных комплекса.

В Ленинградской области введены в действие 242 объекта, в том числе линии электропередач различного напряжения протяженностью 1379 км, торгово-развлекательные центры на 35 тыс. кв. м общей площади, общетоварные склады – 195 тыс. кв. м общей площади, капитальные гаражи на 1244 машино-места, общеобразовательные организации на 3730 ученических мест, дошкольные образовательные организации на 1435 мест, амбулаторно-поликлинические организации на 820 посещений в смену, учреждения культуры клубного типа на 790 мест, 9 физкультурно-оздоровительных комплексов и другие.

СЕЛЬСКОЕ ХОЗЯЙСТВО

Объем производства сельскохозяйственной продукции хозяйствами всех категорий Ленинградской области, включая производителей Санкт-Петербурга, в 2022 году по предварительным данным составил 118,6 млрд рублей, по сравнению с 2021 годом увеличился на 2,7%.

РАСТЕНИЕВОДСТВО. Хозяйствами всех категорий произведено продукции растениеводства на 30,1 млрд рублей, больше, чем в 2021 году, на 5,2%.

Рост производства обеспечен увеличением объемов выращивания картофеля на 17,5%, валовый сбор которого составил 194,2 тыс. тонн, зерновых и зернобобовых культур на 23,1% – 172,4 тыс. тонн, овощей на 0,2% – 176,9 тыс. тонн.

Сельскохозяйственные организации обеспечили 90% валового сбора зерновых и зернобобовых культур, 39% овощей. Хозяйствами населения и фермерами собрано 76% картофеля, 61% овощей.

ЖИВОТНОВОДСТВО. В январе–декабре 2022 года объем производства продукции животноводства в регионе превысил уровень 2021 года на 1,8% и составил 88,5 млрд рублей.

Производство скота и птицы на убой в живом весе увеличилось по сравнению с уровнем 2021 года на 2,4% и составило 372,7 тыс. тонн, из которых 97% произвели сельскохозяйственные организации. В общем объеме производства скота и птицы на убой птица составила 82%. По предварительным данным 2022 года область занимает 5 место среди субъектов РФ по объемам производства птицы на убой в сельскохозяйственных организациях.

Поголовье коров в хозяйствах всех категорий за год увеличилось на 0,2%. Средний надой молока на одну корову в сельскохозяйственных организациях региона увеличился на 5,7%, составив 9532 кг, что превышает средний показатель по стране на 25% и является самым высоким среди субъектов РФ. За счет роста поголовья и продуктивности коров общий объем надоя молока увеличился на 3,4% и составил 680,4 тыс. тонн. По объемам производства сырого коровьего молока Ленинградская область по предварительным данным 2022 года находится на 15 месте в России.

В 2022 году Ленинградская область сохранила лидирующие позиции среди субъектов РФ по производству яиц. Хозяйствами всех категорий получено 3,5 млрд штук яиц, на 1,7% больше, чем в 2021 году. Доля сельскохозяйственных организаций в общем объеме производства яиц составила 98%.

РЕАЛИЗАЦИЯ ПРОДУКЦИИ. Хозяйствами всех категорий в январе–декабре 2022 года реализовано 372,9 тыс. тонн скота и птицы в живом весе (на 2,5% больше, чем в 2021 году), 645,4 тыс. тонн молока (на 5,5% больше), 3,4 млрд. штук яиц (на 8% больше), 62,5 тыс. тонн картофеля (на 14,3% больше), 78 тыс. тонн овощей (на 7,8% меньше).

ТРАНСПОРТ

ПЕРЕВОЗКИ ГРУЗОВ И ПАССАЖИРОВ. В Санкт-Петербурге в январе–декабре 2022 года объем коммерческих перевозок грузов автомобильным транспортом организаций всех видов деятельности (без субъектов малого предпринимательства) составил 20,4 млн тонн, что на 1,1% больше, чем в январе–декабре 2021 года, в Ленинградской области – 2,0 млн тонн, на 11,9% меньше.

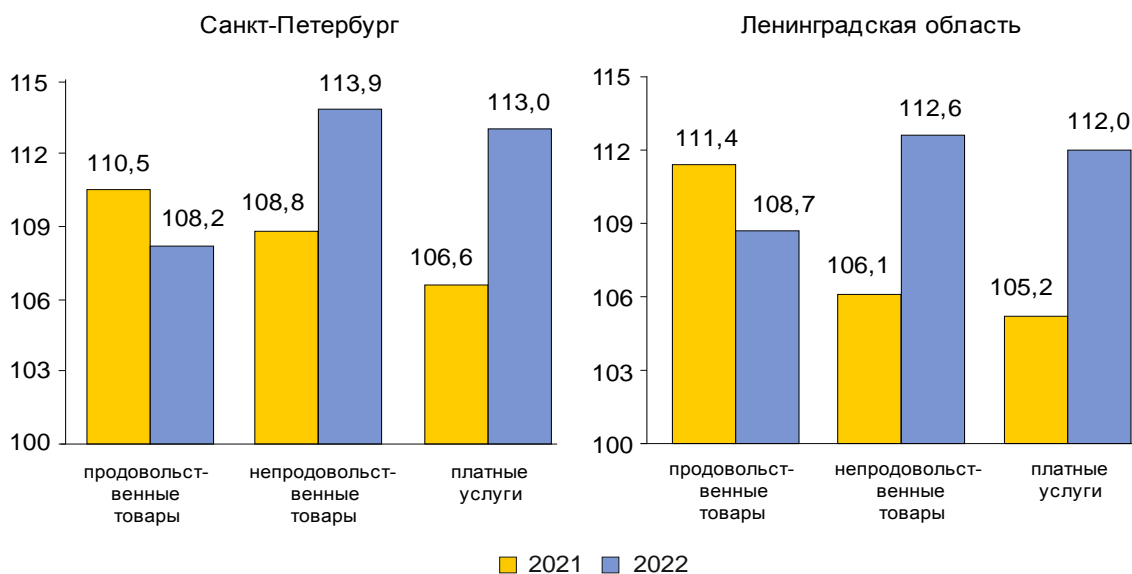
Объем перевозок пассажиров автобусами по маршрутам регулярных перевозок в Санкт-Петербурге составил 530 млн человек, что на 12,8% больше, чем в январе–декабре 2021 года. В Ленинградской области автобусами перевезено 64 млн человек, или на 14,5% больше.

ДОРОЖНО-ТРАНСПОРТНЫЕ ПРОИСШЕСТВИЯ. По предварительным данным управления Государственной инспекции безопасности дорожного движения ГУ МВД России по Санкт-Петербургу и Ленинградской области, в январе–декабре 2022 года снизилась аварийность дорожного движения по сравнению с январем–декабром 2021 года. При этом тяжесть последствий ДТП (соотношение числа погибших к общему числу пострадавших в ДТП человек) в городе снизилась на 0,6 п.п., в области возросла на 0,3 п.п.

В Санкт-Петербурге было зарегистрировано 4220 ДТП, что на 760 случаев меньше, чем за 2021 год; в среднем в день происходило 12 происшествий. В Ленинградской области за 2022 год было зарегистрировано 2000 ДТП, что на 395 случая меньше, чем за 2021 год; 5 происшествий в день.

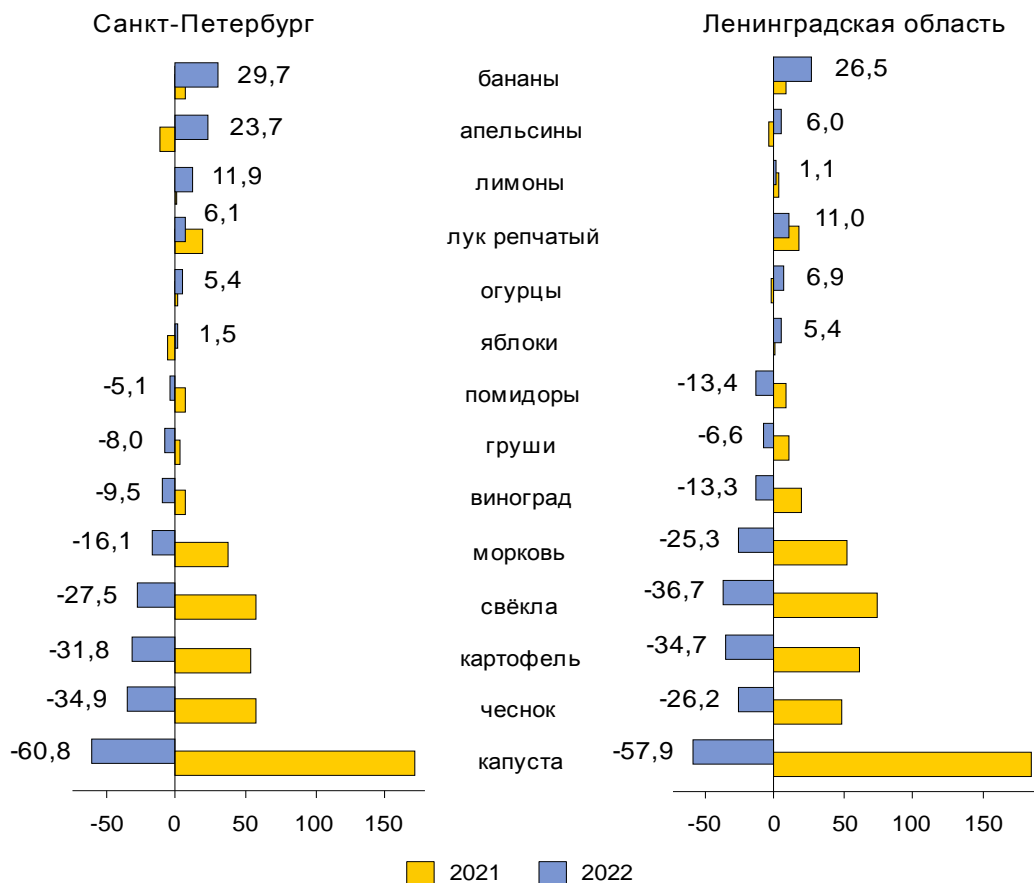
ПОТРЕБИТЕЛЬСКИЕ ЦЕНЫ

В январе–декабре 2022 года индекс потребительских цен составил в Санкт-Петербурге 111,5% (в январе–декабре 2021 года – 108,7%), в Ленинградской области – 110,8% (108,0%).



Прирост цен на продовольственные товары в Санкт-Петербурге составил 8,2%, в Ленинградской области – 8,7%. Наибольший рост цен отмечался на маргарин в городе – на 33,7%, в области – на 28,4%, перец черный (горошек) – на 33,3% и 17,7% – соответственно, соленые и копченые деликатесные продукты из рыбы – на 32,1% и 18,9%, сгущенное молоко с сахаром – на 29,0% и 31,9%, печенье – на 25,2% и 22,4%, натуральный кофе в зернах и молотый – на 24,5% и 24,8%, фруктово-ягодные консервы для детского питания – на 21,6% и 9,9%, чай зелёный – на 20,4% и 18,6%, карамель – на 20,0% и 17,3%, напитки газированные – на 19,4% и 16,8%, консервы мясные – на 18,6% и 21,7%, сельдь соленую – на 17,9% и 19,7%, сыры сычужные твердые и мягкие – на 15,9% и 16,2%, сосиски, сардельки – на 12,1% и 8,3%, рис – на 12,0% и 24,3%. Вместе с тем снижение цен наблюдалось на яйца куриные в Санкт-Петербурге на 6,1%, в Ленинградской области – на 8,3%, куры охлажденные и мороженые – на 5,6% и 7,1%.

**Изменение цен
на отдельные виды плодоовощной продукции
в декабре (в % к декабрю предыдущего года)**



Значительное влияние на рост индекса потребительских цен оказал прирост цен на непродовольственные товары в Санкт-Петербурге – 13,9%, в Ленинградской области – 12,6%.

За январь–декабрь 2022 года спички в городе и области подорожали в 1,6 раза, новые легковые автомобили иностранных марок – на 42,2% и 41,3% соответственно, сухие корма для домашних животных – на 27,9% и 29,0%, школьно-письменные принадлежности и канцелярские товары – на 25,3% и 10,6%, парфюмерно-косметические товары – на 24,7% и 27,4%, моющие и чистящие средства – на 23,2% и 23,9%, бумажно-беловые товары – на 19,7% и 28,0%, электротовары – на 19,4% и 20,7%, одежда для детей школьного возраста – на 18,1% и 10,5%, посуда – на 17,5% и 18,7%, печатные издания – на 17,3% и 11,3%, мебель – на 14,1% и 14,6%, медикаменты – на 13,2% и 14,4%.

Цены на автомобильный бензин увеличились в городе на 2,3%, в области – на 2,2%.

Прирост цен на платные услуги населению в Санкт-Петербурге составил 13,0%, в Ленинградской области – 12,0%. Услуги в сфере зарубежного туризма стали дороже в городе в 2,3 раза, в области – в 1,7 раза, плата за пользование потребительским кредитом – в 1,5 раза и на 40,7%, соответственно, полис обязательного страхования автомобиля (ОСАГО) – на 46,8% и 27,7%, услуги фотоателье – на 30,9% и 32,2%, ветеринарные услуги – на 29,0% и 20,8%, услуги химчисток и прачечных – на 21,9% и 15,5%, стоимость авиаперелётов в городе и области выросла на 19,2%, коммунальные услуги – на 12,7% и 13,6%, медицинские услуги – на 11,3% и 14,0%.

Стоимость фиксированного набора потребительских товаров и услуг, применяемого для проведения межрегиональных сопоставлений покупательной способности населения, в ценах декабря 2022 года составила в Санкт-Петербурге 22 418 руб. (15-е место среди всех субъектов РФ), в Ленинградской области – 20 191 руб. (28-е место). По сравнению с декабрем 2021 года стоимость набора возросла в городе на 10,7%, в области – на 7,8%.

ТОРГОВЛЯ

ОБОРОТ ОПТОВОЙ ТОРГОВЛИ в Санкт-Петербурге составил 24,9 трлн рублей, что на 1,8% меньше, чем в январе–декабре 2021 года, в том числе по организациям оптовой торговли 22,0 трлн рублей (на 1,2% больше). В Ленинградской области – 791 млрд рублей, что на 11,1% меньше соответствующего периода предыдущего года, в том числе по организациям оптовой торговли 576 млрд рублей, на 5,3% меньше.

ОБОРОТ РОЗНИЧНОЙ ТОРГОВЛИ в Санкт-Петербурге составил 1951 млрд рублей, что на 12,5% меньше, чем в январе–декабре 2021 года, в Ленинградской области – 610 млрд рублей, на 5,1% меньше. В структуре оборота Санкт-Петербурга по-прежнему преобладали непродовольственные товары – 63% (в январе–декабре 2021 года – 67%), в области их доля составила 51% (в январе–декабре 2021 года – 56%).

На 1 января 2023 года объем товарных запасов в организациях розничной торговли составил в Санкт-Петербурге 173 млрд рублей, в Ленинградской области – 54 млрд рублей, что обеспечит работу этих предприятий в городе на 38 дней, в области – на 44 дня. Объем товарных запасов по сравнению с 1 января 2022 года уменьшился в Санкт-Петербурге на 7,0%, в Ленинградской области – на 6,5%.

ОБОРОТ ОБЩЕСТВЕННОГО ПИТАНИЯ в Санкт-Петербурге составил 152 млрд рублей, что на 8,5% больше, чем в январе–декабре 2021 года, в Ленинградской области – 21 млрд рублей, на 2,2% меньше.

ФИНАНСЫ

ИСПОЛНЕНИЕ КОНСОЛИДИРОВАННОГО БЮДЖЕТА. На 1 декабря 2022 года, по данным комитетов финансов Санкт-Петербурга и Ленинградской области, консолидированные бюджеты города и области исполнены с профицитом, соответственно, 303 и 7 млрд рублей.

Доходы бюджета Санкт-Петербурга увеличились по сравнению с январем–ноябрем 2021 года на 41,3%, в Ленинградской области – на 16,6% и составили, соответственно, 1061 млрд рублей и 215 млрд рублей.

Расходы бюджетов субъектов Российской Федерации увеличились в городе на 20,6%, в области – на 15,0% и составили, соответственно, 757 млрд рублей и 209 млрд рублей. На социально-культурные мероприятия за январь–ноябрь 2022 года было израсходовано в городе 64%, в области – 60% от общей суммы расходов (в январе–ноябре 2021 года, соответственно, 67 и 64%).

НАЛОГОВЫЕ ПОСТУПЛЕНИЯ. В январе–декабре 2022 года объем налоговых поступлений в номинальном выражении по сравнению с соответствующим периодом 2021 года уменьшился как в городе, так и в области на один процент. По данным Федеральной налоговой службы, на 1 января 2023 года Санкт-Петербург обеспечил поступление в бюджетную систему Российской Федерации 1405 млрд рублей налогов и сборов, Ленинградская область – 413 млрд рублей, из которых 73% в городе и 49% в области поступили в консолидированные бюджеты субъектов Федерации.

ФИНАНСЫ ОРГАНИЗАЦИЙ. В январе–ноябре 2022 года сальдированный финансовый результат организаций Санкт-Петербурга (наблюдаемых видов экономической деятельности, без субъектов малого предпринимательства) составил 1996 млрд рублей, что на 48,2% меньше уровня января–ноября 2021 года. Убыток допустили 24% организаций; по сравнению с соответствующим периодом 2021 года число убыточных организаций увеличилось на 19%, сумма убытка возросла в 1,7 раза.

В организациях Ленинградской области в январе–ноябре 2022 года сальдированный финансовый результат сложился в сумме 374 млрд рублей и по сравнению с аналогичным периодом 2021 года увеличился на 23,6%. Доля убыточных организаций в январе–ноябре 2022 года составила 26%; по сравнению с январем–ноябрем 2021 года количество убыточных организаций увеличилось на 10%, общий размер убытка вырос в 1,5 раза.

Доля организаций, имеющих просроченную кредиторскую задолженность, по итогам ноября 2022 года составила в городе 5%, в области – 9%.

ЗАРАБОТНАЯ ПЛАТА, ЗАНЯТОСТЬ

ЗАРАБОТНАЯ ПЛАТА в январе–ноябре 2022 года увеличилась в Санкт-Петербурге на 11,0%, в Ленинградской области – на 10,8% по сравнению с январем–ноябрем 2021 года.

По сравнению со средним показателем по России (62,0 тыс. рублей) среднемесячная заработная плата в Санкт-Петербурге была выше на 31%, в Ленинградской области – ниже на 8%.

Реальная заработная плата в январе–ноябре 2022 года по сравнению с январем–ноябрем 2021 года снизилась в городе на 2,3%, в области – на 1,4%.

Средняя номинальная заработная плата, начисленная работникам за ноябрь 2022 года, характеризовалась следующими данными:

	Санкт-Петербург		Ленинградская область	
	рублей	в % к ноябрю 2021	рублей	в % к ноябрю 2021
Всего	82 449	111,1	57 559	110,3
сельское, лесное хозяйство, охота, рыболовство и рыбоводство	64 689	142,2	48 517	119,2
обрабатывающие производства	93 589	125,7	68 611	110,8
обеспечение электрической энергией, газом и паром; кондиционирование воздуха водоснабжение; водоотведение, организация сбора и утилизации отходов, деятельность по ликвидации загрязнений	85 617	107,6	77 243	123,4
строительство	72 553	108,5	46 116	111,7
торговля оптовая и розничная; ремонт автотранспортных средств и мотоциклов	70 447	107,2	56 852	102,0
транспортировка и хранение	67 804	114,7	48 051	109,5
деятельность гостиниц и предприятий общественного питания	75 223	113,4	60 413	109,9
деятельность в области информации и связи	42 271	105,0	28 276	106,4
деятельность финансовая и страховая	123 576	96,4	67 098	137,8
деятельность по операциям с недвижимым имуществом	127 569	117,7	65 062	94,7
деятельность профессиональная, научная и техническая	56 326	109,0	45 291	128,2
деятельность административная и сопутствующи е дополнительные услуги	108 900	107,4	78 092	103,5
государственное управление и обеспечение военной безопасности; социальное обеспечение	46 436	100,7	31 413	98,0
образование	73 274	109,0	55 587	105,6
деятельность в области здравоохранения и социальных услуг	77 695	108,6	51 787	108,5
деятельность в области культуры, спорта, организации досуга и развлечений	87 201	111,8	54 187	109,2
предоставление прочих видов услуг	87 268	102,8	48 151	102,7
	45 786	122,3	35 005	114,8

**Отношение средней заработной платы
по видам экономической деятельности к среднему уровню по региону
в ноябре 2022 года, в %**



По состоянию на 1 января 2023 года общая сумма просроченной задолженности по заработной плате в организациях наблюдаемых видов экономической деятельности (без субъектов малого предпринимательства) составила в Санкт-Петербурге 66,2 млн рублей, в Ленинградской области – 47,8 млн рублей. Основной объем задолженности образовался в городе и в области на предприятиях обрабатывающих производств и составил в Санкт-Петербурге 64,1 млн рублей, или 97% от общей суммы задолженности, в Ленинградской области, соответственно, 40,5 млн рублей, или 85%.

ЗАНЯТОСТЬ НАСЕЛЕНИЯ. Средняя численность работников организаций (без субъектов малого предпринимательства) в ноябре 2022 года составила в Санкт-Петербурге 1545 тыс. человек, в Ленинградской области – 403 тыс. человек и по сравнению с ноябрем 2021 года в городе снизилась на 2,0%, в области увеличилась на 2,0%.

В декабре 2022 года уровень зарегистрированной безработицы в городе и в области был ниже среднероссийского (0,8%) и составил на конец декабря 2022 года в Санкт-Петербурге 0,5%, в Ленинградской области – 0,4% к численности рабочей силы.

К концу декабря 2022 года в государственных учреждениях службы занятости населения на учете состояли в Санкт-Петербурге 17,1 тыс. граждан, не занятых трудовой деятельностью, ищущих работу, в Ленинградской области – 4,8 тыс. человек; из них, соответственно, 15,2 тыс. (89%) и 4,0 тыс. человек (83%) имели статус безработного. Численность официально зарегистрированных безработных за период с января по декабрь 2022 года снизилась в городе на 37%, в области – на 9%. В числе безработных на долю женщин в Санкт-Петербурге приходилось 64%, в Ленинградской области – 61%, граждане в возрасте 16–29 лет составляли, соответственно, 12% и 15%. Средняя продолжительность зарегистрированной безработицы составила в городе 4,6 месяца, в области – 3,5 месяца.

Нагрузка не занятого трудовой деятельностью населения, состоящего на учете в государственных учреждениях службы занятости, на одну заявленную вакансию на конец декабря 2022 года по сравнению с декабрем 2021 года в Санкт-Петербурге снизилась с 0,9 до 0,8 человека, в Ленинградской области осталась без изменений и составила 0,1 человека.

В январе–декабре 2022 года при содействии государственных учреждений службы занятости населения в Санкт-Петербурге были трудоустроены 51,0 тыс. человек, в

Ленинградской области – 18,1 тыс. человек, из них доля безработных составила, соответственно, 36% и 35%.

ДЕМОГРАФИЯ

По предварительной оценке, на 1 января 2023 года численность постоянного населения в Санкт-Петербурге составила 5598 тыс. человек и с начала 2022 года уменьшилась на 9,4 тыс. человек или на 0,2% (с учетом итогов ВПН-2020). В Ленинградской области численность жителей составила 2027 тыс. человек и с начала года увеличилась на 21,0 тыс. человек, или на 1,0% (с учетом итогов ВПН-2020).

По данным, полученным из государственной информационной системы «Единый государственный реестр записей актов гражданского состояния», оператором которой является Федеральная налоговая служба России, в январе–ноябре 2022 года в Санкт-Петербурге родились 46,5 тыс. детей, что на 2321 человека меньше, чем в соответствующем периоде 2021 года, в Ленинградской области – 11,0 тыс. детей, на 985 человек меньше. Общий показатель рождаемости снизился в городе на 4,0%, в области – на 10,0% и составил, соответственно, 9,5 и 6,3 родившихся на 1000 человек населения.

Число умерших в январе–ноябре 2022 года по сравнению с соответствующим периодом 2021 года уменьшилось в городе на 17724 человека, в области – на 5708 человек и составило, соответственно, 59,2 и 23,7 тыс. человек. Общий показатель смертности снизился в городе на 23,1%, в области – на 20,5% и в расчете на 1000 человек населения составил, соответственно, 12,0 и 13,6 умерших.

Естественная убыль населения в январе–ноябре 2022 года по сравнению с соответствующим периодом 2021 года уменьшилась в Санкт-Петербурге на 15403 человека, в Ленинградской области – на 4723 человека. В январе–ноябре 2022 года смертность превысила рождаемость в Санкт-Петербурге в 1,3 раза (в январе–ноябре 2021 года в 1,6 раза), в Ленинградской области – в 2,2 раза (в январе–ноябре 2021 года в 2,5 раза).

По сравнению с аналогичным периодом 2021 года наблюдается рост числа зарегистрированных браков в городе на 14,9%, в области – на 17,8%, количество разводов в городе увеличилось на 4,2%, в области уменьшилось на 7,7%.

ПРАВОНАРУШЕНИЯ

По данным ГУ МВД России по Санкт-Петербургу и Ленинградской области, в 2022 году в городе зарегистрировано 63,0 тыс. преступлений, в области – 28,6 тыс., что больше, чем в 2021 году, соответственно, на 0,3% и 5,5%.

Число зарегистрированных тяжких и особо тяжких преступлений сократилось в Санкт-Петербурге на 14,8%, в Ленинградской области – на 6,7%; их доля в общем числе зарегистрированных преступлений составила, соответственно, 29,3% и 27,7%.

В 2022 году правоохранительными органами в Санкт-Петербурге были выявлены 19,7 тыс. лиц, совершивших преступления, в Ленинградской области – 8,4 тыс., что больше, чем в 2021 году, соответственно, на 0,1% и 8,8%.