

САНКТ-ПЕТЕРБУРГ И ЛЕНИНГРАДСКАЯ ОБЛАСТЬ

в январе–июне 2023 года

Сообщение Петростата

Основные показатели, характеризующие социально-экономическое положение Санкт-Петербурга и Ленинградской области, представлены ниже:

	Санкт-Петербург		Ленинградская область		Справочно: Россия
	январь– июнь 2023	в % к январю– июню 2022	январь– июнь 2023	в % к январю– июню 2022	в % к январю– июню 2022
Оборот организаций (в действующих ценах), млрд рублей	13 374,2	80,6	1 885,6	99,1	98,0
Индекс промышленного производства	х	104,6	х	104,6	102,6
Объем работ по виду деятельности "строительство", млрд рублей	244,6	110,1	84,6	92,2	109,2
Ввод в действие жилых домов, тыс. кв. м	1 776,0	88,4	2 115,0	99,4	99,1
Объем продукции сельского хозяйства, млрд рублей	х	х	47,9	102,1	102,9
Объем услуг по транспортировке и хранению ¹⁾ (в действующих ценах), млрд рублей	765,7	120,0	159,0	126,6	...
Объем услуг в сфере телекоммуникаций ¹⁾ (в действующих ценах), млрд рублей	77,0	101,7	1,1	85,4	...
Оборот оптовой торговли, млрд рублей	9 357,9	73,2	367,0	88,0	100,4
Оборот розничной торговли, млрд рублей	1 067,2	100,4	315,1	99,6	101,1
Оборот общественного питания, млрд рублей	94,7	111,2	11,9	113,4	114,7
Объем платных услуг населению, млрд рублей	397,0	103,9	67,8	108,3	103,8
Средняя численность работников организаций ¹⁾ (в январе–мае), тыс. человек	1570	100,6	405	101,6	100,5
Численность официально зарегистрированных безработных на конец июня, тыс. человек	12,3	69,7	3,2	73,3	74,4
Начисленная среднемесячная заработная плата одного работника (в январе–мае)					
номинальная, рублей	90 133	111,2	63 686	113,4	112,4
реальная	х	105,1	х	106,4	106,0
Просроченная задолженность по заработной плате ¹⁾ (на 1 июля 2023 года), млн рублей	65,0	100,0 ²⁾	25,8	104,4 ²⁾	88,4 ²⁾
Индекс потребительских цен (июнь 2023 года в % к декабрю 2022 года)	х	102,8	х	103,0	102,8
Численность постоянного населения (на 1 июня 2023 года), тыс. человек	5 601,2	100,02 ³⁾	2 026,6	100,1 ³⁾	99,9 ³⁾

¹⁾ Без субъектов малого предпринимательства.

²⁾ К 1 июня 2023 года.

³⁾ 1 июня 2023 года к 1 января 2023 года.

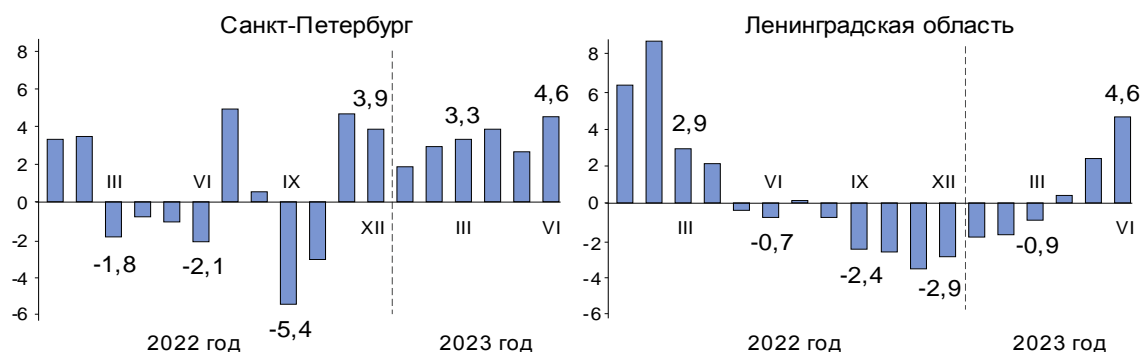
ПРОМЫШЛЕННОЕ ПРОИЗВОДСТВО

ИНДЕКС ПРОМЫШЛЕННОГО ПРОИЗВОДСТВА в январе–июне 2023 года по сравнению с январем–июнем 2022 года составил 104,6% как в Санкт-Петербурге, так и в Ленинградской области.

В Санкт-Петербурге наблюдался рост объемов в обрабатывающих производствах на 6,1%. Снижение зафиксировано в добывающих отраслях – в 2,8 раза, в обеспечении электрической энергией, газом, паром – на 1,5%, в водоснабжении, водоотведении, организации сбора и утилизации отходов, деятельности по ликвидации загрязнений – на 1,9% относительно января–июня 2022 года.

В Ленинградской области положительная динамика отмечалась в добыче полезных ископаемых – рост на 7,8% и в обрабатывающих производствах – на 8,7%. Снижение объемов производства наблюдалось в энергетическом секторе, тепло- и газоснабжении – на 10,3%, в водоснабжении, водоотведении, организации сбора и утилизации отходов, деятельности по ликвидации загрязнений – на 2,4%.

Прирост промышленного производства (нарастающим итогом, в % к соответствующему периоду предыдущего года)



В Санкт-Петербурге на долю обрабатывающих производств приходилось 88% объемов продукции промышленности в городе. Рост отмечался в производстве одежды – в 2,0 раза, готовых металлических изделий – на 40%, электрического оборудования – на 37%, компьютеров, электронных и оптических изделий – на 33%, машин и оборудования – на 26,5%, прочих транспортных средств и оборудования (включая судостроение, вагоностроение и т.п.) – на 17%. Выпуск автотранспортных средств сократился в 47,6 раза, комплектующих и принадлежностей для автотранспортных средств – в 5,1 раза, снизилось производство бумаги и бумажных изделий – на 14,5%, напитков – на 4% относительно аналогичного периода 2022 года.

В Ленинградской области на долю обрабатывающих производств приходилось 79% объемов областной промышленности. Возросли объемы выпуска прочих транспортных средств и оборудования (включая вагоностроение и судостроение) – в 1,7 раза, химических веществ и продуктов – в 1,5 раза, готовых металлических изделий – на 48%, бумаги и бумажных изделий – на 26%. Производство напитков увеличилось на 29%, пищевых продуктов – на 7%. Снижение объемов наблюдалось в производстве комплектующих и принадлежностей для автотранспортных средств – в 4,2 раза, машин и оборудования – на 31%, резиновых и пластмассовых изделий – на 25%, продукции обработки древесины – на 21%, табачных изделий – на 8%.

ОБЪЕМ ОТГРУЖЕННЫХ ТОВАРОВ собственного производства, выполненных работ и услуг в промышленности в январе–июне 2023 года составил в Санкт-Петербурге 1959 млрд рублей, в Ленинградской области – 910 млрд рублей.

СТРОИТЕЛЬСТВО

В январе–июне 2023 года объем работ по виду деятельности "строительство" в Санкт-Петербурге увеличился на 10,1%, в Ленинградской области снизился на 7,8% и составил 244,6 млрд рублей в городе и 84,6 млрд рублей в области.

ЖИЛИЩНОЕ СТРОИТЕЛЬСТВО. В январе–июне 2023 года объемы жилищного строительства снизились в Санкт-Петербурге на 11,6%, в Ленинградской области – на 0,6% по сравнению с январем–июнем 2022 года и составили, соответственно, 1,8 млн кв. м (39,5 тыс. квартир) в городе и 2,1 млн кв. м (28,6 тыс. квартир) в области, включая жилые дома, построенные на земельных участках, предназначенных для ведения гражданами садоводства.

В Санкт-Петербурге лидерами по вводу жилья являются Приморский район – 475 тыс. кв. м и Василеостровский район – 246 тыс. кв. м введенного жилья.

Населением за счет собственных средств и с помощью кредитов банков построено 470 домов общей площадью 115,7 тыс. кв. м (6,5% от общего ввода), что на 15,6% меньше, чем в январе–июне 2022 года.

В Ленинградской области лидерами по вводу жилья остаются Всеволожский район, где построено 999 тыс. кв. м, Ломоносовский район – 349 тыс. кв. м. Ввод жилья в этих районах составил 64% от общего ввода.

Населением за счет собственных средств и с помощью кредитов банков построено 10,3 тыс. домов общей площадью 1378,5 тыс. кв. м (65% от общего ввода жилья в Ленинградской области), что на 2,4% меньше, чем в январе–июне 2022 года.

ВВОД В ЭКСПЛУАТАЦИЮ ОБЪЕКТОВ ПРОИЗВОДСТВЕННОЙ И СОЦИАЛЬНОЙ ИНФРАСТРУКТУРЫ. В Санкт-Петербурге в результате нового строительства и реконструкции в январе–июне 2023 года введены в действие 73 объекта, в их числе линии электропередачи напряжением до 35 кВ протяженностью 200,1 км, трансформаторные понизительные подстанции мощностью 135 тыс. кВА, газовые сети – 9,1 км, водопроводные сети – 8,6 км, канализационные сети – 11,6 км, мосты общей площадью 313 пог.м, автомобильные дороги общего пользования – 0,3 км, капитальные гаражи на 1208 машино-мест, дошкольные образовательные организации на 465 мест, три физкультурно-оздоровительных комплекса.

В Ленинградской области введены в действие 117 объектов, в том числе линии электропередачи различного напряжения протяженностью 543,2 км, трансформаторные понизительные подстанции различного напряжения мощностью 259,5 тыс. кВА, газовые сети – 5,4 км, автомобильная газозаправочная станция, общетоварные склады – 53 тыс. кв. м общей площади, шесть антенно-мачтовых сооружений для сотовой связи, капитальные гаражи на 1400 машино-мест, дошкольные образовательные организации на 670 мест, театры на 100 мест, два физкультурно-оздоровительных комплекса.

СЕЛЬСКОЕ ХОЗЯЙСТВО

В январе–июне 2023 года сельхозпроизводителями Ленинградской области и Санкт-Петербурга произведено сельхозпродукции на 47,9 млрд рублей, что на 2,1% выше уровня января–июня 2022 года.

ЖИВОТНОВОДСТВО. На 1 июля текущего года по сравнению с уровнем аналогичного периода предыдущего года поголовье овец и коз увеличилось на 5,5%, свиней – на 2,0%, поголовье крупного рогатого скота и птицы уменьшилось на 1,4% и 5,2%, соответственно.

За первое полугодие текущего года в хозяйствах всех категорий произведено 176,2 тыс. тонн скота и птицы на убой (в живом весе), что на 5,1% меньше, чем годом ранее.

В молочном производстве сохраняется положительная динамика. В хозяйствах всех категорий надоено 354,9 тыс. тонн молока, что на 6,7% выше уровня января–июня 2022 года. Увеличение производства обусловлено повышением среднего надоя на одну корову в сельскохозяйственных организациях на 6,3% (до 4986 кг), который остается одним из наиболее высоких показателей среди субъектов Российской Федерации.

Средняя яйценоскость кур-несушек в сельхозпредприятиях снизилась по сравнению с уровнем января–июня 2022 года на 1,3% и составила 157 штук. За счет сокращения поголовья и продуктивности птицы общее количество яиц, полученных всеми категориями хозяйств, уменьшилось на 2,5% и составило в январе–июне 2023 года 1,7 млрд штук. На фоне снижения объемов производства яиц Ленинградская область продолжает сохранять лидирующие позиции среди субъектов Российской Федерации в этом сегменте птицеводства.

РЕАЛИЗАЦИЯ ПРОДУКЦИИ. Хозяйствами всех категорий реализовано 175,3 тыс. тонн скота и птицы в живом весе (на 6,8% меньше, чем в январе–июне 2022 года), 339,1 тыс. тонн молока (на 7% больше), 1,6 млрд штук яиц (на 2,6% меньше).

ТРАНСПОРТ

ПЕРЕВОЗКИ ГРУЗОВ И ПАССАЖИРОВ. В Санкт-Петербурге в I полугодии 2023 года объем коммерческих перевозок грузов автомобильным транспортом организаций всех видов деятельности (без субъектов малого предпринимательства) составил 9,0 млн тонн, что на 6,6% меньше, чем в I полугодии 2022 года, в Ленинградской области – 1,0 млн тонн, на 10,7% больше.

Объем перевозок пассажиров автобусами по маршрутам регулярных перевозок в Санкт-Петербурге составил 327,7 млн человек, что на 32,8% больше, чем в I полугодии 2022 года. В Ленинградской области автобусами перевезено 34,2 млн человек, или на 15,3% больше.

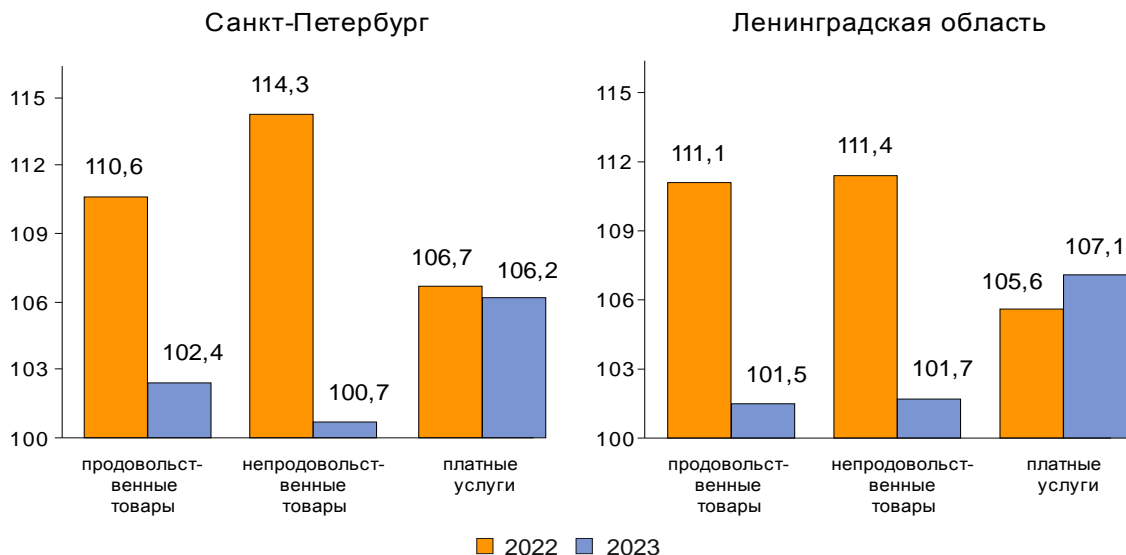
ДОРОЖНО-ТРАНСПОРТНЫЕ ПРОИСШЕСТВИЯ. По предварительным данным управления Государственной инспекции безопасности дорожного движения ГУ МВД России по Санкт-Петербургу и Ленинградской области, в I полугодии 2023 года снизилась аварийность дорожного движения по сравнению с I полугодием 2022 года. При этом

тяжесть последствий ДТП (соотношение числа погибших к общему числу пострадавших в ДТП человек) в городе выросла на 0,3 п.п., в области снизилась на 0,4 п.п.

В Санкт-Петербурге зарегистрировано 1849 ДТП, на 92 случая меньше, чем за I полугодие 2022 года; в среднем в день происходило 10 происшествий. В Ленинградской области в I полугодии 2023 года зарегистрировано 830 ДТП, на 13 случаев больше, чем за I полугодие 2022 года; 5 происшествий в день.

ПОТРЕБИТЕЛЬСКИЕ ЦЕНЫ

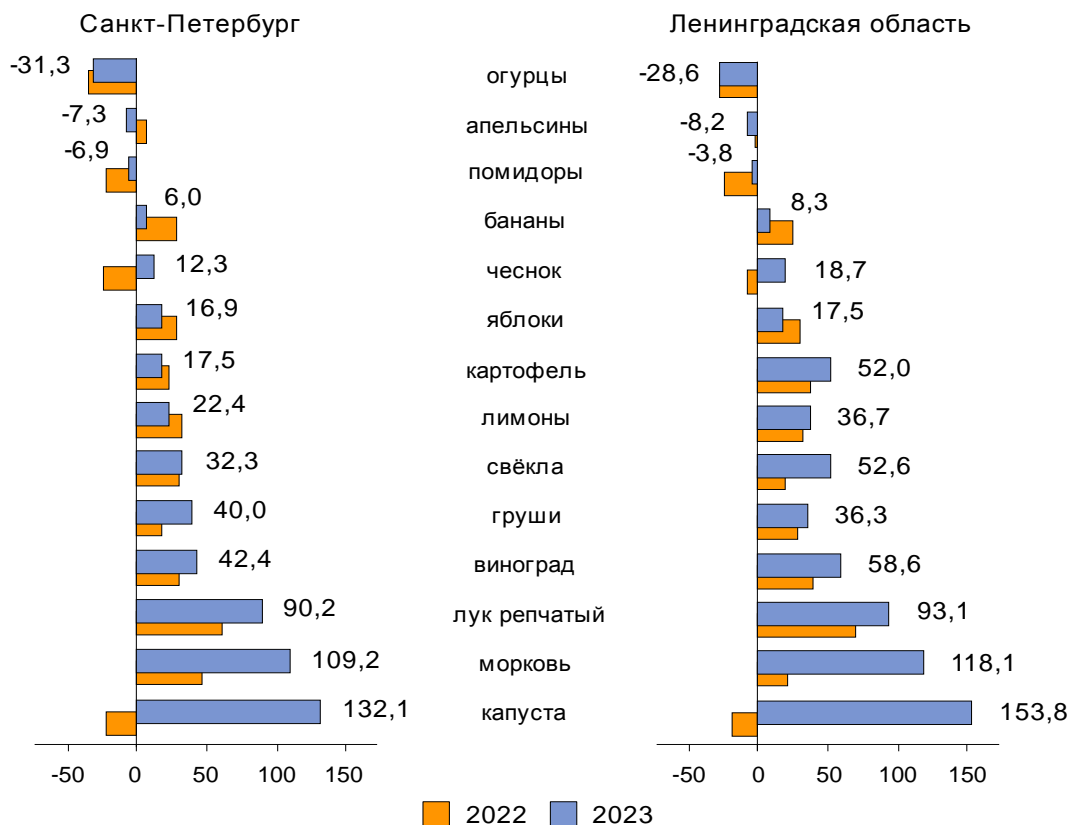
В январе–июне 2023 года рост потребительских цен существенно замедлился: в Санкт-Петербурге индекс потребительских цен составил 102,8% против 110,7% в январе–июне 2022 года, в Ленинградской области – 103,0% (в январе–июне 2022 года – 109,9%).



Прирост цен на продовольственные товары в Санкт-Петербурге составил 2,4%, в Ленинградской области – 1,5%.

Снижение цен наблюдалось на печень говяжью, свиную в Санкт-Петербурге на 9,8%, в Ленинградской области – на 6,6%, крупу гречневую – на 8,8% и 13,2%, масло подсолнечное – на 4,8% и 7,3%, шоколад – на 3,1% и 3,7%, майонез – на 2,9% и 1,8%, молоко стерилизованное – на 1,8% и 4,9%, яйца куриные – на 1,4% и 1,9%. Рост цен отмечался на сахар-песок в городе – на 6,2%, в области – на 2,7%, баранину (кроме бескостного мяса) – на 4,6% и 5,7% – соответственно, кетчуп – на 3,5% и 5,1%, национальные сыры и брынзу – на 3,4% и 3,1%, рыбу охлажденную и мороженую разделанную лососевых пород – на 2,5% и 4,5%, консервы овощные для детского питания – на 2,1% и 3,1%.

**Изменение цен
на отдельные виды плодоовощной продукции
в июне (в % к декабрю предыдущего года)**



Прирост цен на непродовольственные товары в Санкт-Петербурге составил 0,7%, в Ленинградской области – 1,7%.

За январь–июнь 2023 года пиломатериалы подорожали в городе на 21,2%, в области – на 19,2%, подержанные легковые автомобили иностранных марок – на 14,7% и 12,2%, соответственно, школьно-письменные принадлежности и канцелярские товары – на 8,4% и 9,2%, спички – на 6,4% и 13,4%, сухие корма для домашних животных – на 4,2% и 6,2%, табачные изделия – на 3,6% и 4,7%, при этом телерадиотовары стали дешевле – на 13,5% и 12,4%.

Цены на автомобильный бензин повысились в городе на 1,6%, в области – на 2,2%.

Значительное влияние на рост индекса потребительских цен оказал прирост цен на услуги: в Санкт-Петербурге – 6,2%, в Ленинградской области – 7,1%. Санаторно-оздоровительные услуги стали дороже в городе на 28,4%, в области – на 41,7%, услуги в сфере зарубежного туризма – на 27,3% и 29,7%, соответственно, проезд в поездах дальнего следования – на 25,4% и 25,3%, авиаперелеты – в городе и области одинаково – на 10,5%, ветеринарные услуги – на 8,3% и 8,9%.

Стоимость фиксированного набора потребительских товаров и услуг, применяемого для проведения межрегиональных сопоставлений покупательной способности населения, в ценах июня 2023 года составила в Санкт-Петербурге 23 304 рубля (13-е место среди всех субъектов РФ), в Ленинградской области – 20 912 рублей (27-е место). По сравнению с декабрем 2022 года стоимость набора выросла в городе – на 2,4%, в области – на 3,0%.

ТОРГОВЛЯ

ОБОРОТ ОПТОВОЙ ТОРГОВЛИ в Санкт-Петербурге составил 9,4 трлн рублей, что на 26,8% меньше, чем в январе–июне 2022 года, в том числе по организациям оптовой торговли 7,9 трлн рублей (на 27,2% меньше). В Ленинградской области – 367,0 млрд рублей, что на 12,0% меньше соответствующего периода прошлого года, в том числе по организациям оптовой торговли 280,9 млрд рублей, на 0,5% меньше.

ОБОРОТ РОЗНИЧНОЙ ТОРГОВЛИ в Санкт-Петербурге составил 1067,2 млрд рублей, что на 0,4% больше, чем в январе–июне 2022 года, в Ленинградской области – 315,1 млрд рублей, на 0,4% меньше. В структуре оборота Санкт-Петербурга по-прежнему преобладали непродовольственные товары – 63% (в январе–июне 2022 года – 64%), в области их доля составила 51% (в январе–июне 2022 года – 53%).

На 1 июля 2023 года объем товарных запасов в организациях розничной торговли составил в Санкт-Петербурге 164,4 млрд рублей, в Ленинградской области – 55,8 млрд

рублей, что обеспечит работу этих предприятий в городе на 41 день, в области – на 42 дня. Объем товарных запасов по сравнению с 1 июля 2022 года уменьшился в Санкт-Петербурге на 10,9%, в Ленинградской области – на 2,7%.

ОБОРОТ ОБЩЕСТВЕННОГО ПИТАНИЯ в Санкт-Петербурге составил 94,7 млрд рублей, что на 11,2% больше, чем в январе–июне 2022 года, в Ленинградской области – 11,9 млрд рублей, на 13,4% больше.

ФИНАНСЫ

ИСПОЛНЕНИЕ КОНСОЛИДИРОВАННОГО БЮДЖЕТА. На 1 июля 2023 года, по данным комитетов финансов Санкт-Петербурга и Ленинградской области, консолидированные бюджеты города и области исполнены с профицитом, соответственно, 84 и 35 млрд рублей. Доходы бюджета Санкт-Петербурга по сравнению с январем–июнем 2022 года уменьшились на 13,2%, в Ленинградской области увеличились на 24,4% и составили, соответственно, 544 и 149 млрд рублей.

Расходы бюджетов субъектов Российской Федерации увеличились в городе на 26,2%, в области – на 10,2% и составили, соответственно, 460 и 115 млрд рублей. На социально-культурные мероприятия в январе–июне 2023 года было израсходовано как в городе, так и в области 64% от общей суммы расходов (в январе–июне 2022 года, соответственно, 68 и 66%).

НАЛОГОВЫЕ ПОСТУПЛЕНИЯ. В январе–июне 2023 года объем налоговых поступлений в номинальном выражении по сравнению с соответствующим периодом 2022 года в городе увеличился на 44,6%, в области – в 1,7 раза. По данным Федеральной налоговой службы, на 1 июля 2023 года Санкт-Петербург обеспечил поступление в бюджетную систему Российской Федерации 1156 млрд рублей налогов и сборов, Ленинградская область – 304 млрд рублей, из которых 44% в городе и 43% в области поступили в консолидированные бюджеты субъектов Российской Федерации.

ФИНАНСЫ ОРГАНИЗАЦИЙ. В январе–мае 2023 года сальдированный финансовый результат организаций Санкт-Петербурга (наблюдаемых видов экономической деятельности, без субъектов малого предпринимательства) составил 680 млрд рублей, что составляет 29,3% от уровня января–мая 2022 года. Убыток допустили 26% организаций; по сравнению с соответствующим периодом 2022 года число убыточных организаций увеличилось на 7,1%, сумма убытка возросла в 2,2 раза.

В организациях Ленинградской области в январе–мае 2023 года сальдированный финансовый результат сложился в сумме 171 млрд рублей и по сравнению с аналогичным периодом 2022 года уменьшился на 15,5%. Доля убыточных организаций в январе–мае 2023 года составила 29%; по сравнению с январем–маем 2022 года количество убыточных организаций увеличилось на 11,3%, общий размер убытка снизился на 32,6%.

Доля организаций, имеющих просроченную кредиторскую задолженность, по итогам мая 2023 года составила в городе 4%, в области – 9%.

ЗАРАБОТНАЯ ПЛАТА, ЗАНЯТОСТЬ

ЗАРАБОТНАЯ ПЛАТА в январе–мае 2023 года увеличилась в Санкт-Петербурге на 11,2%, в Ленинградской области – на 13,4% по сравнению с январем–маем 2022 года.

По сравнению со средним показателем по России (68,9 тыс. рублей) среднемесячная заработная плата в Санкт-Петербурге была выше на 30,8%, в Ленинградской области – ниже на 7,6%.

Реальная заработная плата в январе–мае 2023 года по сравнению с январем–маем 2022 года возросла в городе на 5,1%, в области – на 6,4%.

Средняя номинальная заработная плата, начисленная работникам за май 2023 года, характеризовалась следующими данными:

	Санкт-Петербург		Ленинградская область	
	рублей	в % к маю 2022	рублей	в % к маю 2022
Всего	93 366	115,7	68 727	121,0
сельское, лесное хозяйство, охота, рыболовство и рыбоводство	62 433	114,3	51 542	108,0
обрабатывающие производства	93 345	118,7	83 606	127,7
обеспечение электрической энергией, газом и паром; кондиционирование воздуха водоснабжение; водоотведение, организация сбора и утилизации отходов, деятельность по ликвидации загрязнений	101 609	120,5	85 553	112,1
строительство	105 133	104,7	55 681	118,3
торговля оптовая и розничная; ремонт автотранспортных средств и мотоциклов	79 674	114,1	73 440	135,9
транспортировка и хранение	89 388	119,4	58 564	120,7
деятельность гостиниц и предприятий общественного питания	94 420	127,2	90 090	136,7
деятельность в области информации и связи	48 768	111,5	33 114	112,1
деятельность финансовая и страховая	153 062	110,1	69 548	129,4
деятельность по операциям с недвижимым имуществом	136 832	113,2	77 793	114,1
деятельность профессиональная, научная и техническая	68 207	118,6	45 641	102,6
деятельность административная и сопутствующи е дополнительные услуги	109 035	106,3	87 384	106,3
государственное управление и обеспечение военной безопасности; социальное обеспечение	56 181	130,5	40 438	132,2
образование	75 947	117,5	58 921	113,0
деятельность в области здравоохранения и социальных услуг	88 062	117,0	54 062	108,0
деятельность в области культуры, спорта, организации досуга и развлечений	93 141	108,4	57 187	102,5
предоставление прочих видов услуг	84 782	101,8	61 887	116,2
	53 379	112,2	42 489	120,3

**Отношение средней заработной платы
по видам экономической деятельности к среднему уровню по региону
в мае 2023 года, в %**



По состоянию на 1 июля 2023 года общая сумма просроченной задолженности по заработной плате в организациях наблюдаемых видов экономической деятельности (без субъектов малого предпринимательства) составила в Санкт-Петербурге 65,0 млн рублей, в Ленинградской области – 25,8 млн рублей. Основной объем задолженности образовался в городе и в области на предприятиях обрабатывающих производств и составил в Санкт-Петербурге 64,6 млн рублей, или 99,5% от общей суммы задолженности, в Ленинградской области, соответственно, 18,8 млн рублей, или 73%.

ЗАНЯТОСТЬ НАСЕЛЕНИЯ. Средняя численность работников организаций (без субъектов малого предпринимательства) в мае 2023 года составила в Санкт-Петербурге 1572 тыс. человек, в Ленинградской области – 405 тыс. человек и по сравнению с маем 2022 года возросла в городе на 0,4%, в области осталась без изменений.

В июне 2023 года уровень зарегистрированной безработицы в городе и в области был ниже среднероссийского (0,7%) и составил на конец июня 2023 года в Санкт-Петербурге 0,4%, в Ленинградской области – 0,3% к численности рабочей силы.

К концу июня 2023 года в государственных учреждениях службы занятости населения на учете состояли в Санкт-Петербурге 17,2 тыс. граждан, не занятых трудовой деятельностью, ищущих работу, в Ленинградской области – 4,0 тыс. человек; из них, соответственно, 12,3 тыс. (72%) и 3,2 тыс. человек (79%) имели статус безработного. Численность официально зарегистрированных безработных за период с января по июнь 2023 года снизилась в городе на 19%, в области – на 21%. В числе безработных на долю женщин в Санкт-Петербурге приходилось 64%, в Ленинградской области – 62%, граждане в возрасте 16–29 лет составляли, соответственно, 9% и 12%. Средняя продолжительность зарегистрированной безработицы составила в городе 5,3 месяца, в области – 4,2 месяца.

Нагрузка не занятого трудовой деятельностью населения, состоящего на учете в государственных учреждениях службы занятости, на одну заявленную вакансию на конец июня 2023 года по сравнению с июнем 2022 года в Санкт-Петербурге снизилась с 0,9 до 0,7 человека, в Ленинградской области осталась без изменений и составила 0,1 человека.

В январе–июне 2023 года при содействии государственных учреждений службы занятости населения в Санкт-Петербурге были трудоустроены 25,3 тыс. человек, в Ленинградской области – 5,4 тыс. человек, из них доля безработных составила, соответственно, 28% и 54%.

ДЕМОГРАФИЯ

По предварительной оценке, на 1 июня 2023 года численность постоянного населения в Санкт-Петербурге составила 5601 тыс. человек и с начала 2023 года увеличилась на 1,2 тыс. человек, или на 0,02% (с учетом итогов ВПН-2020). В Ленинградской области численность жителей составила 2027 тыс. человек и с начала года увеличилась на 2,8 тыс. человек, или на 0,1% (с учетом итогов ВПН-2020).

По данным, полученным из государственной информационной системы «Единый государственный реестр записей актов гражданского состояния», оператором которой является Федеральная налоговая служба России, в январе–мае 2023 года в Санкт-Петербурге родились 19,2 тыс. детей, что на 1090 человек меньше, чем в соответствующем периоде 2022 года, в Ленинградской области – 4,9 тыс. детей, на 200 человек больше. Общий показатель рождаемости снизился в городе на 5,7%, в области увеличился на 3,5% и составил, соответственно, 8,3 и 5,9 родившихся на 1000 человек населения.

Число умерших в январе–мае 2023 года по сравнению с аналогичным периодом 2022 года уменьшилось в городе на 5161 человека, в области – на 2020 человек и составило, соответственно, 24,8 и 10,1 тыс. человек. Общий показатель смертности снизился в городе и области на 17,1% и в расчете на 1000 человек населения составил, соответственно, 10,7 и 12,1 умерших.

Естественная убыль населения в январе–мае 2023 года по сравнению с соответствующим периодом 2022 года уменьшилась в Санкт-Петербурге на 4071 человека, в Ленинградской области – на 2220 человек. В январе–мае 2023 года смертность превысила рождаемость в Санкт-Петербурге в 1,3 раза (в январе–мае 2022 года в 1,5 раза), в Ленинградской области – в 2,0 раза (в январе–мае 2022 года в 2,6 раза).

По сравнению с аналогичным периодом 2022 года число зарегистрированных браков в городе уменьшилось на 20,3%, в области увеличилось на 10,3%, количество разводов в городе увеличилось на 4,4%, в области – на 6,3%.

ПРАВОНАРУШЕНИЯ

По данным ГУ МВД России по г. Санкт-Петербургу и Ленинградской области, в январе–июне 2023 года в городе зарегистрировано 32,5 тыс. преступлений, что больше, чем в январе–июне 2022 года, на 7,2%, в области – 12,5 тысячи, на 9,7% меньше.

Число зарегистрированных тяжких и особо тяжких преступлений увеличилось в Санкт-Петербурге на 6,3%, в Ленинградской области на 5,2%; их доля в общем числе зарегистрированных преступлений составила, соответственно, 30,5% и 32,3%.

В январе–июне 2023 года правоохранительными органами в Санкт-Петербурге были выявлены 10,4 тыс. лиц, совершивших преступления, что меньше, чем в январе–июне 2022 года, на 1,6%, в Ленинградской области – 4,4 тыс., на 0,7% больше.