

САНКТ-ПЕТЕРБУРГ И ЛЕНИНГРАДСКАЯ ОБЛАСТЬ

в январе–июне 2021 года

Сообщение Петростата

Основные показатели, характеризующие социально-экономическое положение Санкт-Петербурга и Ленинградской области, представлены ниже:

| | Санкт-Петербург | | Ленинградская область | | Справочно: Россия |
|--|-------------------------|----------------------------------|-------------------------|----------------------------------|----------------------------------|
| | январь– июнь 2021 | в % к январю– июню 2020 | январь– июнь 2021 | в % к январю– июню 2020 | в % к январю– июню 2020 |
| Оборот организаций (в действующих ценах), млрд рублей | 8038,1 | 128,5 | 1568,0 | 124,9 | 128,8 |
| Индекс промышленного производства | x | 108,0 | x | 107,3 | 104,4 |
| Объем работ по виду деятельности "строительство", млрд рублей | 185,1 | 84,3 | 77,1 | 81,4 | 106,4 |
| Ввод в действие жилых домов, тыс. кв. м | 1278,1 | 1,8 р. | 1766,7 | 1,9 р. | 129,7 |
| Объем продукции сельского хозяйства ¹⁾ , млрд рублей | x | x | 33,7 | 100,8 | 100,2 |
| Объем услуг по транспортировке и хранению ²⁾ (в действующих ценах), млрд рублей | 506,5 | 141,8 | 108,9 | 110,5 | ... |
| Объем услуг в сфере телекоммуникаций ²⁾ (в действующих ценах), млрд рублей | 68,2 | 104,7 | 1,0 | 97,4 | ... |
| Оборот оптовой торговли, млрд рублей | 4920,0 | 118,2 | 331,2 | 116,7 | 112,2 |
| Оборот розничной торговли, млрд рублей | 865,7 | 118,6 | 260,5 | 111,2 | 110,2 |
| Оборот общественного питания, млрд рублей | 43,4 | 132,4 | 9,1 | 132,5 | 130,8 |
| Объем платных услуг населению, млрд рублей | 298,3 | 123,1 | 46,2 | 112,0 | 118,7 |
| Средняя численность работников организаций ²⁾ (в январе–мае), тыс. человек | 1535 | 103,4 | 394 | 101,9 | 100,9 |
| Численность официально зарегистрированных безработных на конец июня, тыс. человек | 33,9 | 36,9 | 6,1 | 23,8 | 42,4 |
| Начисленная среднемесячная заработная плата одного работника (в январе–мае) | | | | | |
| номинальная, рублей | 72847 | 111,2 | 50802 | 108,3 | 108,8 |
| реальная | x | 105,6 | x | 103,1 | 103,0 |
| Просроченная задолженность по заработной плате ²⁾ (на 1 июля 2021 года), млн рублей | 78,8 | 84,8 ³⁾ | 3,7 | 103,4 ³⁾ | 92,8 ³⁾ |
| Индекс потребительских цен (июнь 2021 года в % к декабрю 2020 года) | x | 104,7 | x | 104,2 | 104,2 |
| Численность постоянного населения (на 1 июня 2021 года), тыс. человек | 5385,8 | 100,03 ³⁾ | 1900,1 | 100,4 ³⁾ | ... |

¹⁾ Предварительные данные.

²⁾ Без субъектов малого предпринимательства.

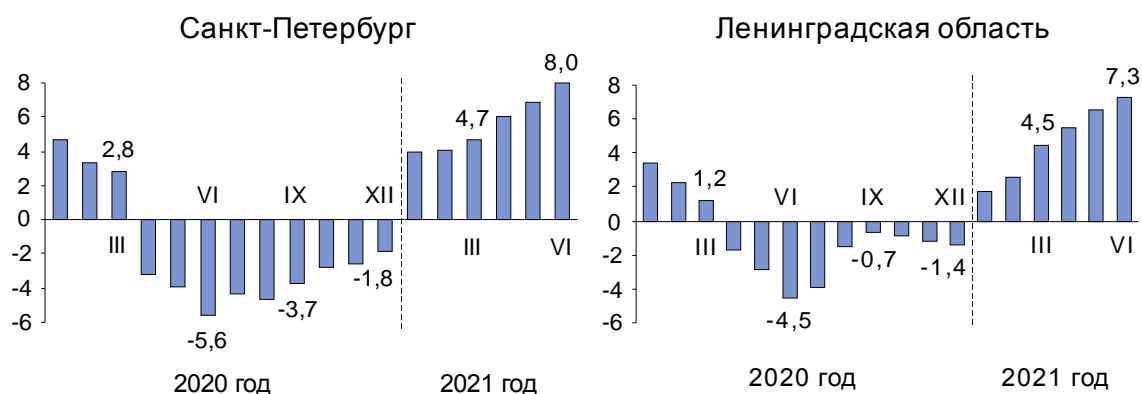
³⁾ К 1 января 2021 года.

ПРОМЫШЛЕННОЕ ПРОИЗВОДСТВО

В Санкт-Петербурге индекс промышленного производства в январе–июне 2021 года по сравнению с январем–июнем 2020 года составил 108,0%. Увеличение объемов промышленного производства зафиксировано во всех четырех секторах экономики, учитываемых при расчете индекса промышленного производства. Рост в добывающих отраслях составил 25,1%, в обрабатывающих производствах – 7,2%, в энергетическом секторе, тепло- и газоснабжении – 8,6%, в водоснабжении, водоотведении, организации сбора и утилизации отходов, деятельности по ликвидации загрязнений – 18,3%.

В Ленинградской области индекс промышленного производства составил 107,3%. При этом положительная динамика наблюдалась в обрабатывающих производствах и в обеспечении электрической энергией, газом и паром – на 9,0% и на 2,2%, соответственно. В добыче полезных ископаемых и в водоснабжении, водоотведении, организации сбора и утилизации отходов, деятельности по ликвидации загрязнений отмечалось снижение – на 4,8% и 0,4%, соответственно.

Прирост (снижение) промышленного производства (нарастающим итогом, в % к соответствующему периоду предыдущего года)



В Санкт-Петербурге на долю обрабатывающих производств приходилось 82% промышленного объема города. Рост отмечался в автомобилестроении на 14%, производстве резиновых и пластмассовых изделий – на 12%, компьютеров, электронных и оптических изделий – на 11%, лекарственных средств и материалов – на 9%, возросли объемы выпуска моющих средств – на 29%, одежды – на 18%, лакокрасочной продукции – на 17%, медицинских инструментов и оборудования – на 15%, изделий из бетона, цемента и гипса – на 12%, мебели – на 10%.

В Ленинградской области рост в обрабатывающих производствах, на долю которых приходилось 78% промышленности, был обусловлен увеличением объема выпуска табачных изделий – на 24%, резиновых и пластмассовых изделий – на 13%, пищевых продуктов – на 12%, электрического оборудования – на 11%, машин и оборудования – на 11%, бумаги и бумажных изделий – на 10%.

Объем отгруженных товаров собственного производства, выполненных работ и услуг в промышленности в первом полугодии 2021 года составил в Санкт-Петербурге 1342 млрд рублей, что в действующих ценах на 19,4% больше, чем в январе–июне 2020 года, в Ленинградской области, соответственно, 758 млрд рублей, на 35,9% больше.

СТРОИТЕЛЬСТВО

В январе–июне 2021 года объем работ по виду деятельности "строительство" снизился в Санкт-Петербурге и в Ленинградской области на 15,7% и 18,6%, соответственно, и составил 185,1 млрд рублей и 77,1 млрд рублей.

ЖИЛИЩНОЕ СТРОИТЕЛЬСТВО. В январе–июне 2021 года ввод жилья возрос в Санкт-Петербурге в 1,8 раза, в Ленинградской области в 1,9 раза по сравнению с январем–июнем 2020 года и составил, соответственно, 1278 тыс. кв. м (25 тыс. квартир) в городе и 1767 тыс. кв. м (21,7 тыс. квартир) в области, включая жилые дома, построенные на земельных участках, предназначенных для ведения гражданами садоводства.

В Санкт-Петербурге наибольшая площадь жилья была введена в Московском районе – 325 тыс. кв. м и Приморском районе – 176 тыс. кв. м. Населением за счет собственных средств и с помощью кредитов банков построено 560 домов общей площадью 111 тыс. кв. м (8,7% от общего ввода).

В Ленинградской области лидером по вводу жилья остается Всеволожский район, где было построено 766 тыс. кв. м, за ним следует Ломоносовский район – 294 тыс. кв. м. Ввод жилья в этих районах составил 60% от общего ввода. Населением за счет собственных средств и с помощью кредитов банков построено 8,7 тыс. домов общей площадью 1203 тыс. кв. м (68% от общего ввода жилья в Ленинградской области).

ВВОД В ЭКСПЛУАТАЦИЮ ОБЪЕКТОВ ПРОИЗВОДСТВЕННОЙ И СОЦИАЛЬНОЙ ИНФРАСТРУКТУРЫ. В Санкт-Петербурге в результате нового строительства и реконструкции в январе–июне 2021 года введены в действие 80 объектов, в том числе объекты теплоснабжения мощностью 5,6 Гкал/ч, водопроводные сети – 8,9 км, канализационные сети – 3,4 км, торговые предприятия на 14,1 тыс. кв. м торговой площади, автомобильные дороги общего пользования – 5,8 км, гостиницы на 957 мест, капитальные гаражи на 2928 машино-мест, общеобразовательные организации на 2375 ученических мест, дошкольные образовательные организации на 2835 мест, больничные организации на 117 коек, амбулаторно-поликлинические организации на 1860 посещений в смену и другие объекты.

В Ленинградской области введены в действие 72 объекта, в том числе торговые предприятия на 5 тыс. кв. м торговой площади, торгово-развлекательные центры на 254 кв. м общей площади, торгово-офисные центры на 629 кв. м общей площади, автомобильные дороги общего пользования – 7,5 км, общетоварные склады – 42,9 тыс. кв. м, гостиницы на 214 мест, капитальные гаражи на 555 машино-мест, дошкольные образовательные организации на 260 мест, амбулаторно-поликлинические организации на 110 посещений в смену, стадион на 200 мест и другие объекты.

СЕЛЬСКОЕ ХОЗЯЙСТВО

В январе–июне 2021 года сельхозпроизводителями области произведено сельхозпродукции на 33,7 млрд рублей, что на 0,8% выше уровня января–июня 2020 года.

ЖИВОТНОВОДСТВО. На 1 июля текущего года по сравнению с уровнем аналогичного периода предыдущего года поголовье овец и коз увеличилось на 2,8%, птицы – на 2,4%, свиней – на 1,5%, крупного рогатого скота – на 0,9%.

За первое полугодие текущего года в хозяйствах всех категорий произведено 179,5 тыс. тонн скота и птицы на убой (в живом весе), что на 2,8% меньше, чем годом ранее.

Снижение объемов производства отмечено в молочном производстве. В хозяйствах всех категорий надоено 323,6 тыс. тонн молока, что на 1,6% ниже уровня января–июня 2020 года. Спад производства обусловлен уменьшением среднего надоя на одну корову в сельскохозяйственных организациях на 1,6% (до 4524 кг), который вместе с тем остается одним из наиболее высоких показателей среди субъектов Российской Федерации.

Ленинградская область сохраняет лидирующие позиции среди субъектов РФ по производству яиц. Средняя яйценоскость кур-несушек в сельхозпредприятиях возросла по сравнению с уровнем января–июня 2020 года на 4,5% и составила 163 штуки. В целом всеми категориями хозяйств получено 1712,2 млн штук яиц, что на 11% выше уровня января–июня 2020 года.

РЕАЛИЗАЦИЯ ПРОДУКЦИИ. Хозяйствами всех категорий реализовано 177,3 тыс. тонн скота и птицы в живом весе (на 3,5% меньше, чем в январе–июне 2020 года), 304,1 тыс. тонн молока (на 3,1% меньше), 1580,6 млн штук яиц (на 8,2% больше).

ТРАНСПОРТ

ПЕРЕВОЗКИ ГРУЗОВ И ПАССАЖИРОВ. В Санкт-Петербурге в январе-июне 2021 года объем коммерческих перевозок грузов автомобильным транспортом организаций всех видов деятельности (без субъектов малого предпринимательства) составил 11,8 млн тонн, в Ленинградской области – 1,1 млн тонн.

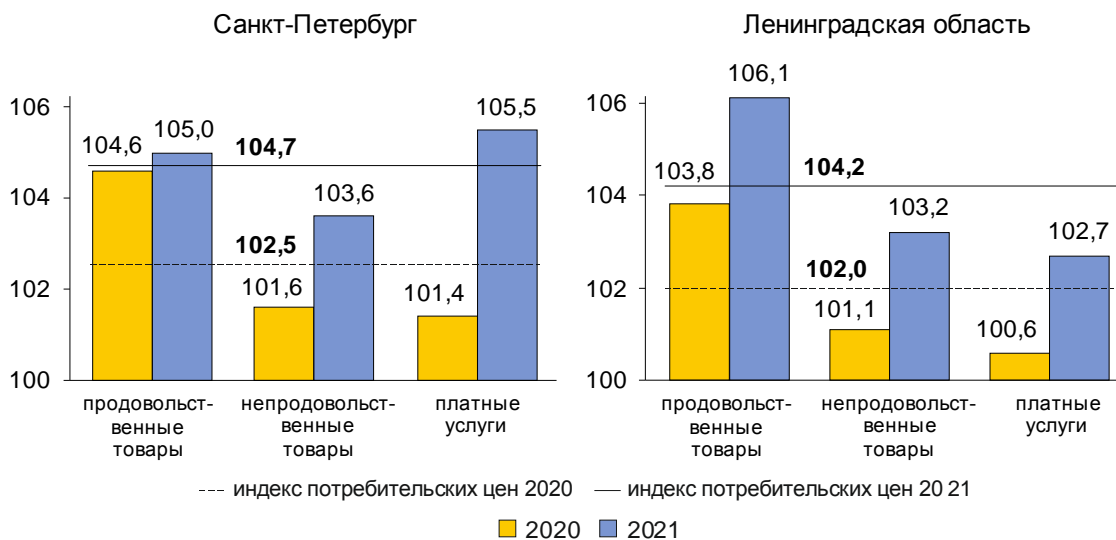
Объем перевозок пассажиров автобусами по маршрутам регулярных перевозок в Санкт-Петербурге составил 228,4 млн человек, что на 27% больше, чем в январе-июне 2020 года. В Ленинградской области автобусами перевезено 26 млн человек, или на 20,5% больше.

ДОРОЖНО-ТРАНСПОРТНЫЕ ПРОИСШЕСТВИЯ. По предварительным данным Управления Государственной инспекции безопасности дорожного движения ГУ МВД России по Санкт-Петербургу и Ленинградской области, в I полугодии 2021 года снизилась аварийность дорожного движения по сравнению с I полугодием 2020 года. При этом тяжесть последствий ДТП, как соотношение числа погибших к общему числу пострадавших в ДТП человек, в городе снизилась на 0,1, в области возросла на 0,7 процентного пункта.

В Санкт-Петербурге было зарегистрировано 2315 ДТП, что на 72 случая меньше, чем в I полугодии 2020 года; в среднем в день происходило 12 происшествий. В Ленинградской области в I полугодии 2021 года было зарегистрировано 1074 ДТП, что на 140 случаев меньше, чем в I полугодии 2020 года; 6 происшествий в день.

ПОТРЕБИТЕЛЬСКИЕ ЦЕНЫ

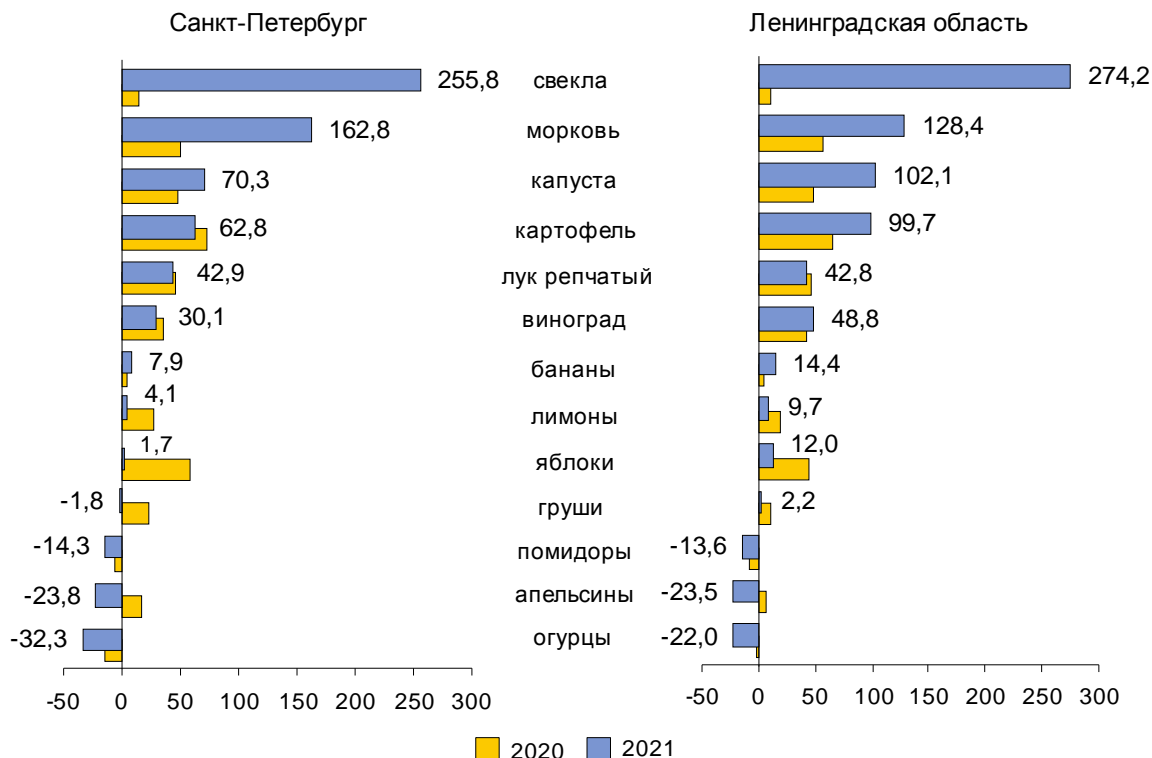
В январе-июне 2021 года индекс потребительских цен составил в Санкт-Петербурге 104,7% (в январе-июне 2020 года – 102,5%), в Ленинградской области – 104,2% (102,0%).



Прирост цен на продовольственные товары в Санкт-Петербурге составил 5,0%, в Ленинградской области – 6,1%.

Наибольший рост цен отмечался на плодоовощную продукцию в городе – на 12,1%, в области – на 24,5%. Возросли цены на рыбу живую и охлажденную в городе – на 17,3%, в области – на 14,8%, на майонез – на 16,5 и 15,2, соответственно, маргарин – на 12,4 и 8,4, куры охлажденные и мороженые – на 12,3 и 17,1, куриные окорочка – на 12,1 и 13,0, хлеб и булочные изделия из пшеничной муки высшего сорта – на 9,8 и 6,2, крупу гречневую – на 9,4 и 5,3, свинину бескостную – на 8,0 и 3,6, масло сливочное – на 5,7 и 4,4, сахар-песок – на 3,5 и 3,9, масло подсолнечное – на 3,0% и 3,9%.

**Изменение цен
на отдельные виды плодоовощной продукции
в июне (в % к декабрю предыдущего года)**



Прирост цен на непродовольственные товары в Санкт-Петербурге составил 3,6%, в Ленинградской области – 3,2%. Продолжился рост цен на строительные материалы: в городе они подорожали на 30,1%, в области – на 24,3%, табачные изделия – на 9,3 и 11,6, легковые автомобили иностранных марок новые – на 8,1 и 8,0, ювелирные изделия из золота – на 7,8 и 3,3, мебель – на 7,5 и 3,5, парфюмерно-косметические товары – на 5,3% и 2,1%.

Цены на автомобильный бензин возросли в городе на 3,2%, в области – на 4,3% (в январе–июне 2020 года в городе и области – одинаково – на 0,9%).

Прирост цен на платные услуги населению в Санкт-Петербурге составил 5,5%, в Ленинградской области – 2,7%.

Проживание в гостинице в Санкт-Петербурге стало дороже в 2,2 раза, в Ленинградской области прирост составил 12,5%. Стоимость авиаперелётов повысилась на 21,6%, санаторно-оздоровительных услуг – на 12,2 и 6,7, услуг парикмахерских – на 2,8% и 2,1%.

Стоимость фиксированного набора потребительских товаров и услуг, применяемого для проведения межрегиональных сопоставлений покупательной способности населения, в ценах июня 2021 года составила в Санкт-Петербурге 19129 руб. (19-е место среди всех субъектов РФ), в Ленинградской области – 18045 руб. (26-е место). По сравнению с декабрем 2020 года стоимость набора возросла в городе на 4,1%, в области – на 4,8%.

ТОРГОВЛЯ

ОБОРОТ ОПТОВОЙ ТОРГОВЛИ в Санкт-Петербурге составил 4920 млрд рублей, что на 18,2% больше, чем в январе–июне 2020 года, в том числе по организациям оптовой торговли 3881 млрд рублей (на 12,6% больше). В Ленинградской области – 331,2 млрд рублей, что на 16,7% больше соответствующего периода прошлого года, в том числе по организациям оптовой торговли 216 млрд рублей, на 17,2% больше.

ОБОРОТ РОЗНИЧНОЙ ТОРГОВЛИ в Санкт-Петербурге составил 866 млрд рублей, что на 18,6% больше, чем в январе–июне 2020 года, в Ленинградской области – 261 млрд рублей, на 11,2% больше. В структуре оборота Санкт-Петербурга по-прежнему преобладали непродовольственные товары – 66% (в январе–июне 2020 года – 60%), в области их доля составила 55% (в январе–июне 2020 года – 50%).

На 1 июля 2021 года объем товарных запасов в организациях розничной торговли составил в Санкт-Петербурге 145 млрд рублей, в Ленинградской области – 44 млрд рублей, что обеспечит работу этих предприятий в городе на 44 дня, в области – на 38 дней. По сравнению с 1 июля 2020 года объем товарных запасов увеличился в Санкт-Петербурге на 1,5%, в Ленинградской области – на 10,2%.

ОБОРОТ ОБЩЕСТВЕННОГО ПИТАНИЯ в Санкт-Петербурге составил 43 млрд рублей, что на 32,4% больше, чем в январе–июне 2020 года, в Ленинградской области – 9 млрд рублей, на 32,5% больше.

ФИНАНСЫ

ИСПОЛНЕНИЕ КОНСОЛИДИРОВАННОГО БЮДЖЕТА. На 1 июня 2021 года, по данным комитетов финансов Санкт-Петербурга и Ленинградской области, консолидированный бюджет города исполнен с профицитом 45 млрд рублей, Ленинградской области – с дефицитом 2 млрд рублей.

Доходы бюджета Санкт-Петербурга увеличились по сравнению с январем–маем 2020 года на 21,2%, в Ленинградской области уменьшились на 5,4% и составили, соответственно, 313 млрд рублей и 75 млрд рублей.

Расходы бюджета увеличились в городе на 10,4%, в области – на 14,3% и составили, соответственно, 268 млрд рублей и 77 млрд рублей. На социально-культурные мероприятия за январь–май 2021 года было израсходовано в городе 66%, в области – 69% от общей суммы расходов (в январе–мае 2020 года, соответственно, 69% и 71%).

НАЛОГОВЫЕ ПОСТУПЛЕНИЯ. Объем налоговых поступлений в номинальном выражении был выше, чем в январе–июне 2020 года в городе на 9,8%, в области – на 26,0%. По данным Федеральной налоговой службы, на 1 июля 2021 года Санкт-Петербург обеспечил поступление в бюджетную систему Российской Федерации 762 млрд рублей налогов и сборов, Ленинградская область – 191 млрд рублей, из которых 42% в городе и 41% в области поступили в консолидированные бюджеты субъектов Федерации.

ФИНАНСЫ ОРГАНИЗАЦИЙ. В Санкт-Петербурге в январе–мае 2021 года сальдированный финансовый результат организаций (наблюдаемых видов экономической деятельности, без субъектов малого предпринимательства) составил 522 млрд рублей и по сравнению с аналогичным периодом 2020 года увеличился в номинальном выражении в 2,7 раза. Убыток допустили 26% организаций, по сравнению с январем–маем 2020 года число убыточных организаций уменьшилось на 13%, общий размер убытка снизился на 47%.

В Ленинградской области в январе–мае 2021 года сальдированный финансовый результат сложился в сумме 120 млрд рублей, что в 2,3 раза больше уровня января–мая 2020 года. Доля убыточных организаций в январе–мае 2021 года составила 29%, по сравнению с соответствующим периодом 2020 года сократилось как количество убыточных организаций на 12%, так и сумма убытка – на 46%.

Доля организаций, имеющих просроченную кредиторскую задолженность, по итогам мая 2021 года составила в городе 5%, в области – 11%.

ЗАРАБОТНАЯ ПЛАТА, ЗАНЯТОСТЬ

ЗАРАБОТНАЯ ПЛАТА в январе–мае 2021 года увеличилась в Санкт-Петербурге на 11,2%, в Ленинградской области – на 8,3% по сравнению с январем–маем 2020 года.

По сравнению со средним показателем по России (53,7 тыс. рублей) среднемесячная заработная плата в Санкт-Петербурге была выше на 35,6%, в Ленинградской области была ниже на 5,4%.

Реальная заработная плата в январе–мае 2021 года по сравнению с январем–маем 2020 года увеличилась в городе на 5,6%, в области – на 3,1%.

Средняя номинальная заработная плата, начисленная работникам за май 2021 года, характеризовалась следующими данными:

| | Санкт-Петербург | | Ленинградская область | |
|---|-----------------|-------------------|-----------------------|-------------------|
| | рублей | в % к маю 2020 | рублей | в % к маю 2020 |
| Всего | 73944 | 115,1 | 52349 | 110,1 |
| сельское, лесное хозяйство, охота, рыболовство и рыбоводство | 45216 | 109,1 | 40106 | 100,9 |
| обрабатывающие производства | 72236 | 116,3 | 60047 | 108,6 |
| обеспечение электрической энергией, газом и паром; кондиционирование воздуха водоснабжение; водоотведение, организация сбора и утилизации отходов, деятельность по ликвидации загрязнений | 72309 | 106,7 | 64747 | 105,0 |
| строительство | 56443 | 104,2 | 43238 | 120,2 |
| торговля оптовая и розничная; ремонт автотранспортных средств и мотоциклов | 75299 | 137,5 | 55516 | 117,4 |
| транспортировка и хранение деятельность гостиниц и предприятий общественного питания | 62936 | 120,2 | 42273 | 120,0 |
| деятельность в области информации и связи | 70404 | 122,7 | 63673 | 121,6 |
| деятельность финансовая и страховая | 41785 | 1,6 р. | 25055 | 104,7 |
| деятельность по операциям с недвижимым имуществом | 126205 | 111,1 | 60331 | 138,9 |
| деятельность профессиональная, научная и техническая | 109868 | 115,8 | 78536 | 99,5 |
| деятельность административная и сопутствующи е дополнительные услуги | 55838 | 115,4 | 35097 | 102,2 |
| государственное управление и обеспечение военной безопасности; социальное обеспечение | 93777 | 108,0 | 69065 | 108,1 |
| образование | 46530 | 118,4 | 31799 | 101,4 |
| деятельность в области здравоохранения и социальных услуг | 65999 | 107,0 | 51192 | 105,0 |
| деятельность в области культуры, спорта, организации досуга и развлечений | 67173 | 114,2 | 45895 | 110,6 |
| предоставление прочих видов услуг | 76410 | 94,6 | 51801 | 92,9 |
| | 73778 | 126,3 | 49514 | 110,2 |
| | 36272 | 98,5 | 31307 | 101,7 |

**Отношение средней заработной платы
по видам экономической деятельности к среднему уровню по региону
в мае 2021 года, в %**



По состоянию на 1 июля 2021 года общая сумма просроченной задолженности по заработной плате в организациях наблюдаемых видов экономической деятельности (без субъектов малого предпринимательства) составила в Санкт-Петербурге 78,8 млн рублей, в Ленинградской области – 3,7 млн рублей. Основной объем задолженности в городе образовался в строительных организациях – 64,6 млн рублей, или 82% от общей суммы задолженности, в области – на предприятиях обрабатывающих производств и составил 3,6 млн рублей, или 97%.

ЗАНЯТОСТЬ НАСЕЛЕНИЯ. Средняя численность работников организаций (без субъектов малого предпринимательства) в мае 2021 года составила в Санкт-Петербурге 1537 тыс. человек, в Ленинградской области – 393 тыс. человек и по сравнению с маем 2020 года увеличилась в городе на 4,0%, в области – на 1,5%.

В июне 2021 года уровень зарегистрированной безработицы в городе и в области был ниже среднероссийского (1,6%) и составил на конец июня 2021 года в Санкт-Петербурге 1,1%, в Ленинградской области – 0,6% к численности рабочей силы.

К концу июня 2021 года в государственных учреждениях службы занятости населения на учете состояли в Санкт-Петербурге 45,4 тыс. граждан, не занятых трудовой деятельностью, ищущих работу, в Ленинградской области – 8,8 тыс. человек; из них, соответственно, 33,9 тыс. (75%) и 6,1 тыс. человек (70%) имели статус безработного. Численность официально зарегистрированных безработных за период с января по июнь 2021 года снизилась в городе на 65,4%, в области – на 79,7%. В числе безработных на долю женщин в Санкт-Петербурге приходилось 63%, в Ленинградской области – 59%; граждане в возрасте 16–29 лет составляли, соответственно, 13% и 14%. Средняя продолжительность зарегистрированной безработицы составила в городе 5,7 месяца, в области – 4,4 месяца.

Нагрузка не занятого трудовой деятельностью населения, состоящего на учете в государственных учреждениях службы занятости, на одну заявленную вакансию на конец июня 2021 года по сравнению с июнем 2020 года снизилась в Санкт-Петербурге с 3,1 до 0,9 человека, в Ленинградской области – с 2,0 до 0,2 человека.

В январе–июне 2021 года при содействии государственных учреждений службы занятости населения в Санкт-Петербурге были трудоустроены 44,8 тыс. человек, в Ленинградской области – 11,1 тыс. человек, из них доля безработных составила, соответственно, 45% и 57%.

ДЕМОГРАФИЯ

По предварительной оценке, на 1 июня 2021 года численность постоянного населения в Санкт-Петербурге составила 5386 тыс. человек и с начала 2021 года увеличилась на 1,5 тыс. человек, или на 0,03%. В Ленинградской области численность жителей составила 1900 тыс. человек и с начала года увеличилась на 7,4 тыс. человек, или на 0,4%.

По данным, полученным из государственной информационной системы «Единый государственный реестр записей актов гражданского состояния», оператором которой является Федеральная налоговая служба России, в январе–мае 2021 года в Санкт-Петербурге родились 21,0 тыс. детей, что на 1518 человек меньше, чем в соответствующем периоде 2020 года, в Ленинградской области – 5,4 тыс. детей, на 103 человека больше. Общий показатель рождаемости снизился в городе на 6,9%, в области увеличился – на 1,5% и составил, соответственно, 9,4 и 6,9 родившихся на 1000 человек населения.

Число умерших в январе–мае 2021 года по сравнению с соответствующим периодом 2020 года увеличилось в городе на 4934 человека, в области – на 1946 человек и составило, соответственно, 32,8 и 12,7 тыс. человек. Общий показатель смертности увеличился в городе на 18,5%, в области – на 18,1% и в расчете на 1000 человек населения составил, соответственно, 14,7 и 16,3 умерших.

Естественная убыль населения в январе–мае 2021 года по сравнению с соответствующим периодом 2020 года увеличилась в Санкт-Петербурге на 6452 человека, в Ленинградской области – на 1843 человека. В январе–мае 2021 года смертность превысила рождаемость в Санкт-Петербурге в 1,6 раза (в январе–мае 2020 года в 1,2 раза), в Ленинградской области – в 2,4 раза (в январе–мае 2020 года в 2,0 раза).

По сравнению с аналогичным периодом 2020 года наблюдался рост числа зарегистрированных браков в городе на 32,7%, в области – на 16,0%, количество разводов в городе и в области увеличилось, соответственно, на 48,5% и 35,7%.

ПРАВОНАРУШЕНИЯ

По данным ГУ МВД России по г. Санкт-Петербургу и Ленинградской области, в январе–июне 2021 года в городе зарегистрировано 30,0 тыс. преступлений, в области – 13,3 тыс. преступлений, что больше, чем в январе–июне 2020 года, соответственно, на 15,8% и 4,6%.

Число зарегистрированных тяжких и особо тяжких преступлений увеличилось в Санкт-Петербурге на 10,4%, в Ленинградской области – на 7,0%; их доля в общем числе зарегистрированных преступлений составила, соответственно, 37,8% и 35,9%.

В январе–июне 2021 года правоохранительными органами в Санкт-Петербурге были выявлены 10,2 тыс. лиц, совершивших преступления, что больше, чем в январе–июне 2020 года, на 5,6%, в Ленинградской области – 4,2 тысячи, что меньше, чем в январе–июне 2020 года, на 2,3%.