

САНКТ-ПЕТЕРБУРГ И ЛЕНИНГРАДСКАЯ ОБЛАСТЬ

в январе–сентябре 2023 года

Сообщение Петростата

Основные показатели, характеризующие социально-экономическое положение Санкт-Петербурга и Ленинградской области, представлены ниже:

	Санкт-Петербург		Ленинградская область		Справочно: Россия
	январь– сентябрь 2023	в % к январю– сентябрю 2022	январь– сентябрь 2023	в % к январю– сентябрю 2022	в % к январю– сентябрю 2022
Оборот организаций (в действующих ценах), млрд рублей	19 726,1	83,2	2 916,3	104,2	105,2
Индекс промышленного производства	х	110,4	х	107,1	103,3
Объем работ по виду деятельности "строительство", млрд рублей	400,9	110,8	140,6	100,2	108,8
Ввод в действие жилых домов, тыс. кв. м	2 652,9	104,3	3 077,4	97,4	100,7
Объем продукции сельского хозяйства, млрд рублей	х	х	92,3	100,8	101,3
Объем услуг по транспортировке и хранению ¹⁾ (в действующих ценах), млрд рублей	1 182,8	120,1	240,8	125,2	...
Объем услуг в сфере телекоммуникаций ¹⁾ (в действующих ценах), млрд рублей	118,5	102,2	1,6	84,3	...
Оборот оптовой торговли, млрд рублей	13 714,0	80,5	592,1	96,4	107,7
Оборот розничной торговли, млрд рублей	1 675,5	107,2	502,9	103,7	104,7
Оборот общественного питания, млрд рублей	148,4	118,3	18,3	114,4	113,1
Объем платных услуг населению, млрд рублей	601,2	104,8	98,9	106,3	104,2
Средняя численность работников организаций ¹⁾ (в январе–августе), тыс. человек	1566	100,7	404	100,8	100,4
Численность официально зарегистрированных безработных на конец сентября, тыс. человек	11,9	69,4	2,9	63,0	72,6
Начисленная среднемесячная заработная плата одного работника (в январе–августе)					
номинальная, рублей	91 422	112,1	65 022	113,9	113,2
реальная	х	106,4	х	107,6	107,5
Просроченная задолженность по заработной плате ¹⁾ (на 1 октября 2023 года), млн рублей	63,9	98,6 ²⁾	23,5	109,1 ²⁾	87,4 ²⁾
Индекс потребительских цен (сентябрь 2023 года в % к декабрю 2022 года)	х	104,0	х	104,0	104,6
Численность постоянного населения (на 1 сентября 2023 года), тыс. человек	5 589,9	99,8 ³⁾	2 030,7	100,3 ³⁾	99,9 ³⁾

¹⁾ Без субъектов малого предпринимательства.

²⁾ К 1 сентября 2023 года.

³⁾ 1 сентября 2023 года к 1 января 2023 года.

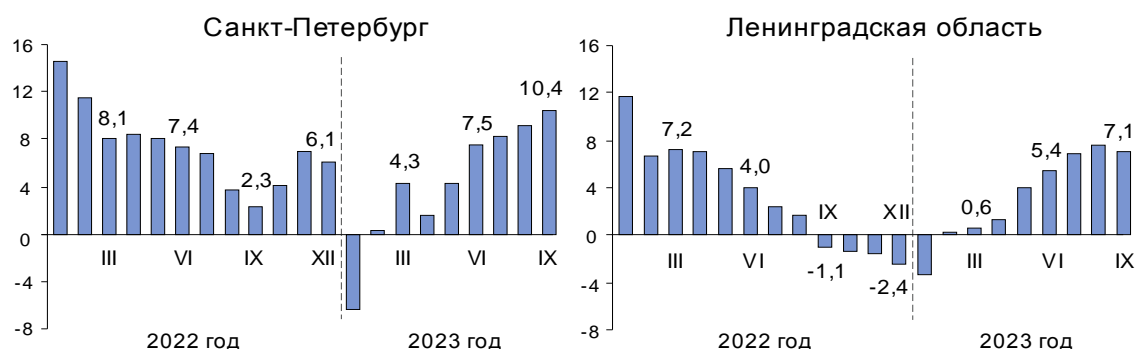
ПРОМЫШЛЕННОЕ ПРОИЗВОДСТВО

ИНДЕКС ПРОМЫШЛЕННОГО ПРОИЗВОДСТВА в январе–сентябре 2023 года по сравнению с январем–сентябрем 2022 года в Санкт-Петербурге составил 110,4%, в Ленинградской области – 107,1%.

В Санкт-Петербурге наблюдался рост объемов в обрабатывающих производствах на 12,4%. Снижение зафиксировано в добывающих отраслях – в 1,5 раза, в обеспечении электрической энергией, газом, паром – на 2,8%, в водоснабжении, водоотведении, организации сбора и утилизации отходов, деятельности по ликвидации загрязнений – на 4,0% относительно января–сентября 2022 года.

В Ленинградской области положительная динамика отмечалась в добыче полезных ископаемых – рост на 11,9% и в обрабатывающих производствах – на 9,5%. Снижение объемов производства наблюдалось в энергетическом секторе, тепло- и газоснабжении – на 2,3%, в водоснабжении, водоотведении, организации сбора и утилизации отходов, деятельности по ликвидации загрязнений – на 7,7%.

Прирост промышленного производства (нарастающим итогом, в % к соответствующему периоду предыдущего года)



В Санкт-Петербурге на долю обрабатывающих производств приходилось 90% объемов продукции промышленности в городе. Рост отмечался в производстве одежды – в 1,6 раза, компьютеров, электронных и оптических изделий – на 49%, машин и оборудования – на 29%, прочих транспортных средств и оборудования (включая судостроение, вагоностроение и т.п.) – на 21%, лекарственных средств и материалов – на 18%, электрического оборудования – на 17%, резиновых и пластмассовых изделий – на 12%, химических веществ и продуктов – на 10%. Выпуск автотранспортных средств сократился в 34,5 раза, комплектующих и принадлежностей для автотранспортных средств – в 3,5 раза, металлургической продукции – на 12%, напитков – на 4%, табачных изделий – на 3%, пищевых продуктов – на 2% относительно аналогичного периода 2022 года.

В Ленинградской области на долю обрабатывающих производств приходился 81% объемов областной промышленности. Возросли объемы выпуска химических веществ и продуктов – в 1,8 раза, прочих транспортных средств и оборудования (включая вагоностроение и судостроение) – в 1,7 раза, готовых металлических изделий – на 29%, компьютеров, электронных и оптических изделий – на 26%, бумаги и бумажных изделий – на 14%, пищевых продуктов – на 9%, неметаллической минеральной продукции – на 7%. Снижение объемов наблюдалось в производстве комплектующих и принадлежностей для автотранспортных средств – в 2,8 раза, машин и оборудования – на 26%, табачных изделий – на 18%, продукции обработки древесины – на 14%, резиновых и пластмассовых изделий – на 10%.

ОБЪЕМ ОТГРУЖЕННЫХ ТОВАРОВ собственного производства, выполненных работ и услуг в промышленности в январе–сентябре 2023 года составил в Санкт-Петербурге 3131 млрд рублей, в Ленинградской области – 1404 млрд рублей.

СТРОИТЕЛЬСТВО

В январе–сентябре 2023 года объем работ по виду деятельности "строительство" увеличился в Санкт-Петербурге на 10,8%, в Ленинградской области – на 0,2% и составил 401 млрд рублей в городе и 141 млрд рублей в области.

ЖИЛИЩНОЕ СТРОИТЕЛЬСТВО. В январе–сентябре 2023 года объемы жилищного строительства в Санкт-Петербурге выросли на 4,3%, в Ленинградской области снизились на 2,6% по сравнению с январем–сентябрем 2022 года и составили, соответственно, 2,7 млн кв. м (58,0 тыс. квартир) в городе и 3,1 млн кв. м (39,6 тыс. квартир) в области, включая жилые дома, построенные на земельных участках, предназначенных для ведения гражданами садоводства.

В Санкт-Петербурге лидерами по вводу жилья являются Приморский район – 639 тыс. кв. м и Красносельский район – 342 тыс. кв. м введенного жилья.

Населением за счет собственных средств и с помощью кредитов банков построено 726 домов общей площадью 167 тыс. кв. м (6,3% от общего ввода), что на 12,5% меньше, чем в январе–сентябре 2022 года.

В Ленинградской области лидерами по вводу жилья остаются Всеволожский район, где построено 1365 тыс. кв. м, Ломоносовский район – 485 тыс. кв. м. Ввод жилья в этих районах составил 60% от общего ввода по области.

Населением за счет собственных средств и с помощью кредитов банков построено 16,1 тыс. домов общей площадью 2137 тыс. кв. м (69,4% от общего ввода жилья в Ленинградской области), что на 4,0% меньше, чем в январе–сентябре 2022 года.

ВВОД В ЭКСПЛУАТАЦИЮ ОБЪЕКТОВ ПРОИЗВОДСТВЕННОЙ И СОЦИАЛЬНОЙ ИНФРАСТРУКТУРЫ. В Санкт-Петербурге в результате нового строительства и реконструкции в январе–сентябре 2023 года введены в действие 135 объектов, в их числе линии электропередачи напряжением до 35 кВ протяженностью 200 км, трансформаторные понизительные подстанции напряжением до 35 кВ мощностью 135 тыс. кВА, газовые сети – 11,8 км, водопроводные сети – 13,5 км, канализационные сети – 15,5 км, мосты протяженностью 313 пог.м, гостиницы на 622 места, волоконно-оптические линии связи (передачи) протяженностью 66,6 км, капитальные гаражи на 1827 машино-мест, общеобразовательные организации на 10 300 ученических мест, дошкольные образовательные организации на 2605 мест, спортивные сооружения с искусственным льдом площадью 6971 кв. м, 4 физкультурно-оздоровительных комплекса.

В Ленинградской области введены в действие 175 объектов, в том числе линии электропередачи различного напряжения протяженностью 545 км, трансформаторные понизительные подстанции различного напряжения мощностью 259,5 тыс. кВА, газовые сети – 5,4 км, 2 автомобильные газозаправочные станции, автовокзалы пропускной способностью 100 пассажиров/час, автомобильные дороги общего пользования протяженностью 39,4 км, общетоварные склады – 99,3 тыс. кв. м общей площади, 6 антенно-мачтовых сооружений для сотовой связи, капитальные гаражи на 1800 машино-мест, дошкольные образовательные организации на 1255 мест, общеобразовательные организации на 3000 ученических мест, театры на 100 мест, 3 физкультурно-оздоровительных комплекса.

СЕЛЬСКОЕ ХОЗЯЙСТВО

В январе–сентябре 2023 года сельхозпроизводителями Ленинградской области и Санкт-Петербурга произведено сельхозпродукции на 92 млрд рублей, что на 1% выше уровня января–сентября 2022 года.

РАСТЕНИЕВОДСТВО. По состоянию на 1 октября хозяйствами всех категорий убрано 94% посевных площадей зерновых культур, 92% картофеля, 75% посевов овощей. В сельхозорганизациях в среднем с каждого гектара намолочено 39 ц зерна (на 0,6% меньше, чем в соответствующем периоде предыдущего года), накопано 276 ц картофеля (на 8,6% больше), собрано 455 ц овощей (на 8,8% больше). Под урожай будущего года посеяно озимых культур на площади 11,6 тыс. га, что на 34% больше, чем год назад; вспахано зяби на площади 10,2 тыс. га (на 23% больше).

ЖИВОТНОВОДСТВО. На 1 октября текущего года по сравнению с уровнем аналогичного периода предыдущего года поголовье овец и коз увеличилось на 3,6%, свиней – на 2,4%, коров – на 2,5%. Поголовье птицы уменьшилось на 2,9%.

В январе–сентябре текущего года в хозяйствах всех категорий произведено 264 тыс. тонн скота и птицы на убой (в живом весе), что на 4% меньше, чем годом ранее.

В молочном производстве в январе–сентябре 2023 года сохранялась положительная тенденция. В хозяйствах всех категорий надоедено 535 тыс. тонн молока, что на 6% выше уровня января–сентября 2022 года. Увеличение производства обусловлено повышением среднего надоя на одну корову в сельскохозяйственных организациях на 6,3% (до 7502 кг), остающегося одним из наиболее высоких показателей среди субъектов Российской Федерации.

Средняя яйценоскость кур-несушек в сельхозпредприятиях снизилась по сравнению с уровнем января–сентября 2022 года на 1,7% и составила 238 штук. Всеми категориями хозяйств получено 2,6 млрд штук яиц, что на 2,4% ниже уровня января–сентября 2022 года. При этом Ленинградская область сохраняет лидирующие позиции среди субъектов РФ по производству яиц.

РЕАЛИЗАЦИЯ ПРОДУКЦИИ. Хозяйствами всех категорий реализовано 263 тыс. тонн скота и птицы в живом весе (на 5,6% меньше, чем в январе–сентябре 2022 года), 510 тыс. тонн молока (на 6,2% больше), 2,4 млрд штук яиц (на 3,4% меньше), 48 тыс. тонн картофеля (на 8,3% больше), 57 тыс. тонн овощей (на 6,7% больше).

ТРАНСПОРТ

ПЕРЕВОЗКИ ГРУЗОВ И ПАССАЖИРОВ. В Санкт-Петербурге в январе–сентябре 2023 года объем коммерческих перевозок грузов автомобильным транспортом организаций всех видов деятельности (без субъектов малого предпринимательства) составил 13,9 млн тонн, что на 9,0% меньше, чем в январе–сентябре 2022 года, в Ленинградской области – 1,5 млн тонн, на 4,0% больше.

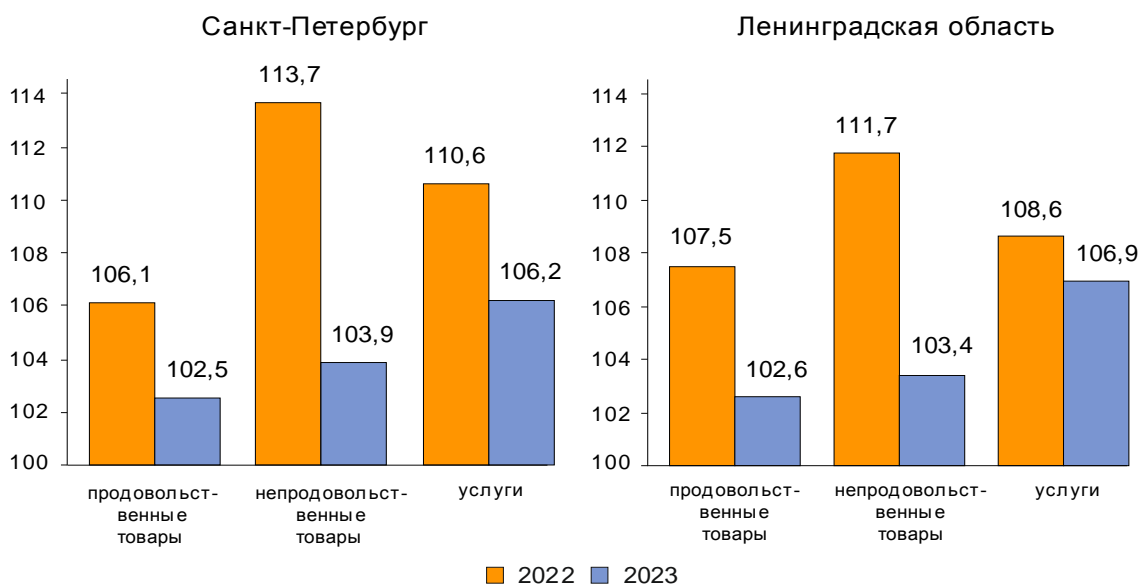
Объем перевозок пассажиров автобусами по маршрутам регулярных перевозок в Санкт-Петербурге составил 478 млн человек, что на 27,5% больше, чем в январе–сентябре 2022 года. В Ленинградской области автобусами перевезено 53 млн человек, или на 14,1% больше.

ДОРОЖНО-ТРАНСПОРТНЫЕ ПРОИСШЕСТВИЯ. По предварительным данным управления Государственной инспекции безопасности дорожного движения ГУ МВД России по Санкт-Петербургу и Ленинградской области, в январе–сентябре 2023 года снизилась аварийность дорожного движения по сравнению с январем–сентябрем 2022 года. При этом тяжесть последствий ДТП (соотношение числа погибших к общему числу пострадавших в ДТП человек) в городе выросла на 0,1 п.п., в области снизилась на 0,6 п.п.

В Санкт-Петербурге было зарегистрировано 3023 ДТП, что на 86 случаев меньше, чем за январь–сентябрь 2022 года; в среднем в день происходило 11 происшествий. В Ленинградской области в январе–сентябре 2023 года было зарегистрировано 1394 ДТП, что на 71 случай меньше, чем за январь–сентябрь 2022 года; 5 происшествий в день.

ПОТРЕБИТЕЛЬСКИЕ ЦЕНЫ

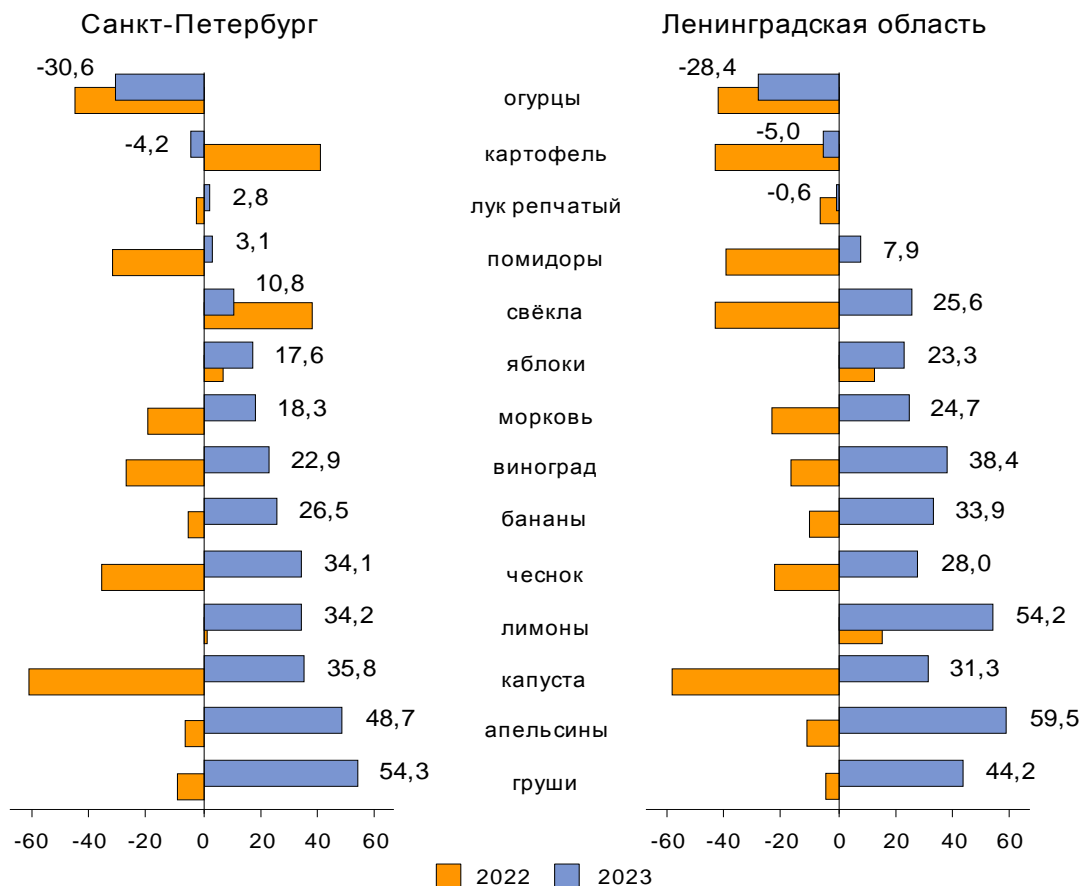
В январе–сентябре 2023 года индекс потребительских цен в Санкт-Петербурге и Ленинградской области составил 104,0% (против 110,0% и 109,2%, соответственно, в январе–сентябре 2022 года).



Прирост цен на продовольственные товары в Санкт-Петербурге составил 2,5%, в Ленинградской области – 2,6%.

Рост цен отмечался на куры охлажденные и мороженые в Санкт-Петербурге – на 20,0%, в Ленинградской области – на 25,7, свинину бескостную – на 11,3 и 10,9, соответственно, сахар-песок – на 15,5 и 15,2, напитки газированные – на 7,5 и 5,6, рыбу соленую, маринованную, копченую – на 6,9 и 4,5, кетчуп – на 5,5 и 6,9, яйца куриные – на 4,1 и 3,0%. Снижение цен в городе наблюдалось на крупу гречневую – на 9,0%, в области – на 13,2, печень говяжью, свиную – на 5,5 и 5,3, сметану – на 4,2 и 7,6, печенье – на 2,7 и 2,9%.

**Изменение цен
на отдельные виды плодоовощной продукции
в сентябре (в % к декабрю предыдущего года)**



Прирост цен на непродовольственные товары в Санкт-Петербурге составил 3,9%, в Ленинградской области – 3,4%.

За январь–сентябрь 2023 года металлочерепица подорожала в городе на 27,1%, в области – на 34,4, пиломатериалы – на 22,6 и 20,0, соответственно, подержанные легковые автомобили иностранных марок – на 21,6 и 22,2, свежесрезанные цветы – на 15,7 и 21,1, школьно-письменные принадлежности и канцелярские товары – на 9,2 и 15,4, табачные изделия – на 4,3 и 5,4, вместе с тем телерадиотовары стали дешевле на 9,2 и 10,0, стиральные машины – на 8,3 и 4,2%.

Цены на автомобильный бензин повысились в городе на 6,8%, в области – на 7,9%.

Значительное влияние на рост индекса потребительских цен оказал прирост цен на услуги: в Санкт-Петербурге – 6,2%, в Ленинградской области – 6,9%. Услуги в сфере зарубежного туризма в городе подорожали на 42,7%, в области – на 37,3, санаторно-оздоровительные услуги – на 12,6 и 18,8, соответственно, ветеринарные – на 11,1 и 10,3, услуги образования – на 8,1 и 4,7, медицинские – 6,4 и 4,2, услуги парикмахерских – на 6,0 и 3,5, при этом авиаперелеты в городе и области подешевели на 11,0%.

Стоимость фиксированного набора потребительских товаров и услуг, применяемого для проведения межрегиональных сопоставлений покупательной способности населения, в ценах сентября 2023 года составила в Санкт-Петербурге 23 532 рубля (13-е место среди всех субъектов РФ), в Ленинградской области – 20 753 рубля (32-е место). По сравнению с декабрем 2022 года стоимость набора выросла в городе на 3,4%, в области – на 2,2%.

ТОРГОВЛЯ

ОБОРОТ ОПТОВОЙ ТОРГОВЛИ в Санкт-Петербурге составил 14 трлн рублей, что на 19,5% меньше, чем в январе–сентябре 2022 года, в том числе по организациям оптовой торговли 11 трлн рублей (на 21,7% меньше). В Ленинградской области – 592 млрд рублей, что на 3,6% меньше соответствующего периода прошлого года, в том числе по организациям оптовой торговли 445 млрд рублей, на 5% больше.

ОБОРОТ РОЗНИЧНОЙ ТОРГОВЛИ в Санкт-Петербурге составил 1676 млрд рублей, что на 7,2% больше, чем в январе–сентябре 2022 года, в Ленинградской области – 503 млрд рублей, на 3,7% больше. В структуре оборота по-прежнему преобладали непродовольственные товары, в Санкт-Петербурге их доля составила 64%, в области – 52%, что соответствует уровню прошлого года.

На 1 октября 2023 года объем товарных запасов в организациях розничной торговли составил в Санкт-Петербурге 185 млрд рублей, в Ленинградской области – 61 млрд рублей, что обеспечит работу этих предприятий в городе на 44 дня, в области – на 47 дней. Объем товарных запасов по сравнению с 1 октября 2022 года увеличился в Санкт-Петербурге на 0,1%, в Ленинградской области – на 6,5%.

ОБОРОТ ОБЩЕСТВЕННОГО ПИТАНИЯ в Санкт-Петербурге составил 148 млрд рублей, что на 18,3% больше, чем в январе–сентябре 2022 года, в Ленинградской области – 18 млрд рублей, на 14,4% больше.

ФИНАНСЫ

ИСПОЛНЕНИЕ КОНСОЛИДИРОВАННОГО БЮДЖЕТА. На 1 октября 2023 года, по данным комитетов финансов Санкт-Петербурга и Ленинградской области, консолидированные бюджеты города и области исполнены с профицитом, соответственно, 92 и 51 млрд рублей. Доходы бюджета Санкт-Петербурга по сравнению с январем–сентябрем 2022 года уменьшились на 6,3%, в Ленинградской области увеличились на 27,4% и составили, соответственно, 827 и 224 млрд рублей.

Расходы бюджетов субъектов Российской Федерации увеличились в городе на 25,7%, в области – на 7,3% и составили, соответственно, 735 и 173 млрд рублей. На социально-культурные мероприятия в январе–сентябре 2023 года было израсходовано в городе 59%, в области – 62% от общей суммы расходов (в январе–сентябре 2022 года, соответственно, 66 и 62%).

НАЛОГОВЫЕ ПОСТУПЛЕНИЯ. В январе–сентябре 2023 года объем налоговых поступлений в номинальном выражении по сравнению с соответствующим периодом 2022 года как в городе, так и в области увеличился в 1,5 раза. По данным Федеральной налоговой службы, на 1 октября 2023 года Санкт-Петербург обеспечил поступление в бюджетную систему Российской Федерации 1552 млрд рублей налогов и сборов, Ленинградская область – 437 млрд рублей, из которых 47% в городе и 45% в области поступили в консолидированные бюджеты субъектов Российской Федерации.

ФИНАНСЫ ОРГАНИЗАЦИЙ. В январе–августе 2023 года сальдированный финансовый результат организаций Санкт-Петербурга (наблюдаемых видов экономической деятельности, без субъектов малого предпринимательства) составил 1301 млрд рублей, что составляет 42,8% от уровня января–августа 2022 года. Убыток допустили 24% организаций; по сравнению с соответствующим периодом 2022 года число убыточных организаций увеличилось на 4,5%, сумма убытка возросла на 44,8%.

В организациях Ленинградской области в январе–августе 2023 года сальдированный финансовый результат сложился в сумме 308 млрд рублей и по сравнению с аналогичным периодом 2022 года увеличился на 11,0%. Доля убыточных организаций в январе–августе 2023 года составила 27%; по сравнению с январем–августом 2022 года количество убыточных организаций увеличилось на 5,4%, общий размер убытка снизился на 6,2%.

Доля организаций, имеющих просроченную кредиторскую задолженность, по итогам августа 2023 года составила в городе 5%, в области – 8%.

ЗАРАБОТНАЯ ПЛАТА, ЗАНЯТОСТЬ

ЗАРАБОТНАЯ ПЛАТА в январе–августе 2023 года увеличилась в Санкт-Петербурге на 12,1%, в Ленинградской области – на 13,9% по сравнению с январем–августом 2022 года.

По сравнению со средним показателем по России (70,3 тыс. рублей) среднемесячная заработная плата в Санкт-Петербурге была выше на 30,1%, в Ленинградской области – ниже на 7,5%.

Реальная заработная плата в январе–августе 2023 года по сравнению с январем–августом 2022 года возросла в городе на 6,4%, в области – на 7,6%.

Средняя номинальная заработная плата, начисленная работникам за август 2023 года, характеризовалась следующими данными:

	Санкт-Петербург		Ленинградская область	
	рублей	в % к августу 2022	рублей	в % к августу 2022
Всего	88 163	113,9	66 744	117,0
сельское, лесное хозяйство, охота, рыболовство и рыбоводство	60 715	104,3	56 115	118,1
обрабатывающие производства	93 512	115,2	82 874	117,4
обеспечение электрической энергией, газом и паром; кондиционирование воздуха	99 819	113,7	88 082	110,6
водоснабжение; водоотведение, организация сбора и утилизации отходов, деятельность по ликвидации загрязнений	78 693	113,4	52 848	109,8
строительство	81 011	112,5	70 949	127,4
торговля оптовая и розничная; ремонт автотранспортных средств и мотоциклов	86 880	112,5	57 677	116,7
транспортировка и хранение	91 827	121,9	81 606	127,4
деятельность гостиниц и предприятий общественного питания	45 673	118,3	34 384	111,1
деятельность в области информации и связи	145 104	110,7	64 772	108,3
деятельность финансовая и страховая	163 112	124,8	81 710	120,6
деятельность по операциям с недвижимым имуществом	72 597	122,3	46 464	104,2
деятельность профессиональная, научная и техническая	109 373	102,7	81 239	110,6
деятельность административная и сопутствующие дополнительные услуги	53 793	120,1	39 839	127,7
государственное управление и обеспечение военной безопасности; социальное обеспечение	73 137	114,2	59 189	113,2
образование	52 059	102,8	45 418	105,0
деятельность в области здравоохранения и социальных услуг	77 301	105,1	54 859	107,1
деятельность в области культуры, спорта, организации досуга и развлечений	78 984	115,9	55 156	112,8
предоставление прочих видов услуг	52 684	113,1	43 606	126,8

**Отношение средней заработной платы
по видам экономической деятельности к среднему уровню по региону
в августе 2023 года, в %**



По состоянию на 1 октября 2023 года общая сумма просроченной задолженности по заработной плате в организациях наблюдаемых видов экономической деятельности (без субъектов малого предпринимательства) составила в Санкт-Петербурге 63,9 млн рублей, в Ленинградской области – 23,5 млн рублей. В городе вся задолженность приходилась на организации обрабатывающих производств, в области основной объем задолженности образовался также на предприятиях обрабатывающих производств и составил 19,2 млн рублей, или 81,5% от общей суммы задолженности.

ЗАНЯТОСТЬ НАСЕЛЕНИЯ. Средняя численность работников организаций (без субъектов малого предпринимательства) в августе 2023 года составила в Санкт-Петербурге 1553 тыс. человек, в Ленинградской области – 399 тыс. человек и по сравнению с августом 2022 года в городе возросла на 0,8%, в области снизилась на 0,3%.

В сентябре 2023 года уровень зарегистрированной безработицы в городе и в области был ниже среднероссийского (0,6%) и составил на конец сентября 2023 года в Санкт-Петербурге 0,4%, в Ленинградской области – 0,3% к численности рабочей силы.

К концу сентября 2023 года в государственных учреждениях службы занятости населения на учете состояли в Санкт-Петербурге 15,7 тыс. граждан, не занятых трудовой деятельностью, ищущих работу, в Ленинградской области – 3,7 тыс. человек; из них, соответственно, 11,9 тыс. (76%) и 2,9 тыс. человек (77%) имели статус безработного. Численность официально зарегистрированных безработных за период с января по сентябрь 2023 года снизилась в городе на 22%, в области – на 28%. В числе безработных на долю женщин в Санкт-Петербурге приходилось 66%, в Ленинградской области – 62%, граждане в возрасте 16–29 лет составляли, соответственно, 11 и 13%. Средняя продолжительность зарегистрированной безработицы составила в городе 5 месяцев, в области – 4,2 месяца.

Нагрузка не занятого трудовой деятельностью населения, состоящего на учете в государственных учреждениях службы занятости, на одну заявленную вакансию на конец сентября 2023 года по сравнению с сентябрем 2022 года в Санкт-Петербурге снизилась с 0,9 до 0,3 человека, в Ленинградской области осталась без изменений и составила 0,1 человека.

В январе–сентябре 2023 года при содействии государственных учреждений службы занятости населения в Санкт-Петербурге были трудоустроены 39,9 тыс. человек, в

Ленинградской области – 7,7 тыс. человек, из них доля безработных составила, соответственно, 25 и 55%.

ДЕМОГРАФИЯ

По предварительной оценке, на 1 сентября 2023 года численность постоянного населения в Санкт-Петербурге составила 5590 тыс. человек и с начала 2023 года уменьшилась на 10,1 тыс. человек, или на 0,2% (с учетом итогов ВПН-2020). В Ленинградской области численность жителей составила 2031 тыс. человек и с начала года увеличилась на 6,9 тыс. человек, или на 0,3% (с учетом итогов ВПН-2020).

По данным, полученным из государственной информационной системы «Единый государственный реестр записей актов гражданского состояния», оператором которой является Федеральная налоговая служба, в январе–августе 2023 года в Санкт-Петербурге родились 32,2 тыс. детей, что на 1945 человек меньше, чем в соответствующем периоде 2022 года, в Ленинградской области – 8,1 тыс. детей, на 22 человека больше. Общий показатель рождаемости снизился в городе на 5,5%, в области остался на уровне прошлого года и составил, соответственно, 8,6 и 6,0 родившихся на 1000 человек населения.

Число умерших в январе–августе 2023 года по сравнению с аналогичным периодом 2022 года уменьшилось в городе на 5242 человека, в области – на 2385 человек и составило, соответственно, 38,8 и 15,5 тыс. человек. Общий показатель смертности снизился в городе на 11,9%, в области – на 14,2% и в расчете на 1000 человек населения составил, соответственно, 10,4 и 11,5 умерших.

Естественная убыль населения в январе–августе 2023 года по сравнению с соответствующим периодом 2022 года уменьшилась в Санкт-Петербурге на 3297 человек, в Ленинградской области – на 2407 человек. В январе–августе 2023 года смертность превысила рождаемость в Санкт-Петербурге в 1,2 раза (в январе–августе 2022 года в 1,3 раза), в Ленинградской области – в 1,9 раза (в январе–августе 2022 года в 2,2 раза).

По сравнению с аналогичным периодом 2022 года число зарегистрированных браков в городе уменьшилось на 8,2%, в области увеличилось на 4,9%, количество разводов в городе увеличилось на 2,1%, в области – на 6,1%.

ПРАВОНАРУШЕНИЯ

По данным ГУ МВД России по г. Санкт-Петербургу и Ленинградской области, в январе–сентябре 2023 года в городе зарегистрировано 48,6 тыс. преступлений, что больше, чем в январе–сентябре 2022 года, на 5,1%, в области – 18,7 тыс., на 13,1% меньше.

Число зарегистрированных тяжких и особо тяжких преступлений увеличилось в Санкт-Петербурге на 6,0%, в Ленинградской области сократилось на 1,1%; их доля в общем числе зарегистрированных преступлений составила, соответственно, 30,2 и 31,2%.

В январе–сентябре 2023 года правоохранительными органами в Санкт-Петербурге были выявлены 15,0 тыс. лиц, совершивших преступления, в Ленинградской области – 6,2 тыс., что меньше, чем в январе–сентябре 2022 года, соответственно, на 1,2 и 2,5%.