

САНКТ-ПЕТЕРБУРГ И ЛЕНИНГРАДСКАЯ ОБЛАСТЬ

в январе–сентябре 2021 года

Сообщение Петростата

Основные показатели, характеризующие социально-экономическое положение Санкт-Петербурга и Ленинградской области, представлены ниже:

	Санкт-Петербург		Ленинградская область		Справочно: Россия в % к январю– сентябрю 2020
	январь– сентябрь 2021	в % к январю– сентябрю 2020	январь– сентябрь 2021	в % к январю– сентябрю 2020	
Оборот организаций (в действующих ценах), млрд рублей	13369,4	138,5	2432,8	122,8	129,9
Индекс промышленного производства	x	107,3	x	107,3	104,7
Объем работ по виду деятельности "строительство", млрд рублей	307,6	89,2	137,7	88,5	106,0
Ввод в действие жилых домов, тыс. кв. м	2555,2	2,0 п.	2691,3	1,6 п.	129,7
Объем продукции сельского хозяйства ¹⁾ , млрд рублей	x	x	78,2	100,2	95,7
Объем услуг по транспортировке и хранению ²⁾ (в действующих ценах), млрд рублей	902,3	1,7 п.	164,5	112,0	...
Объем услуг в сфере телекоммуникаций ²⁾ (в действующих ценах), млрд рублей	105,7	106,9	1,5	96,7	...
Оборот оптовой торговли, млрд рублей	9355,5	140,3	504,5	109,3	110,3
Оборот розничной торговли, млрд рублей	1348,3	117,0	413,5	110,8	108,4
Оборот общественного питания, млрд рублей	72,3	143,4	14,3	133,1	127,4
Объем платных услуг населению, млрд рублей	447,0	123,1	68,6	111,9	118,8
Средняя численность работников организаций ²⁾ (в январе–августе), тыс. человек	1532	103,4	393	101,8	101,0
Численность официально зарегистрированных безработных на конец сентября, тыс. человек	25,7	23,9	5,3	15,9	23,8
Начисленная среднемесячная заработная плата одного работника (в январе–августе)					
номинальная, рублей	73342	110,8	51250	108,0	109,2
реальная	x	104,7	x	102,4	103,0
Просроченная задолженность по заработной плате ²⁾ (на 1 октября 2021 года), млн рублей	50,2	54,0 ³⁾	0,0	0,5 ³⁾	84,1 ³⁾
Индекс потребительских цен (сентябрь 2021 года в % к декабрю 2020 года)	x	105,2	x	104,9	105,3
Численность постоянного населения (на 1 сентября 2021 года), тыс. человек	5370,2	99,7 ³⁾	1904,2	100,6 ³⁾	...

¹⁾ Предварительные данные.

²⁾ Без субъектов малого предпринимательства.

³⁾ К 1 января 2021 года.

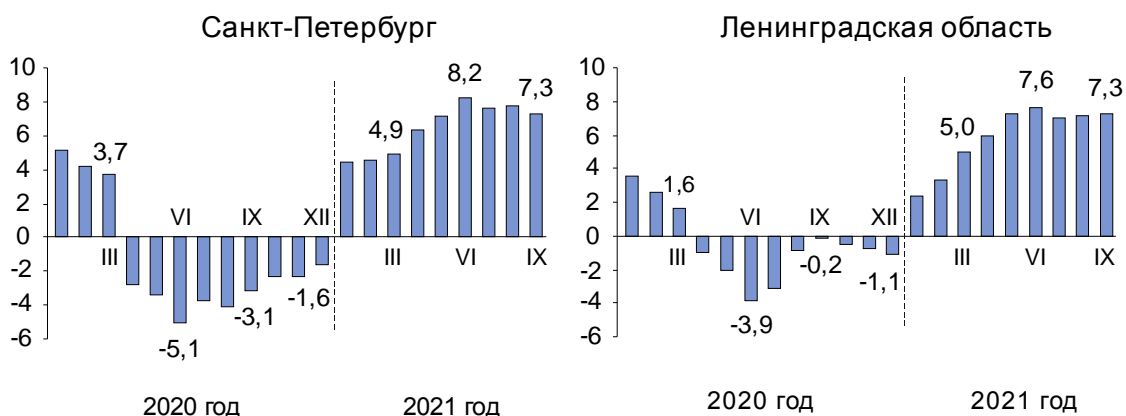
ПРОМЫШЛЕННОЕ ПРОИЗВОДСТВО

В Санкт-Петербурге и Ленинградской области индекс промышленного производства в январе–сентябре 2021 года по сравнению с январем–сентябрем 2020 года составил 107,3%.

Увеличение объемов промышленного производства Санкт-Петербурга зафиксировано во всех четырех видах деятельности, учитываемых при расчете индекса промышленного производства. Прирост в добывающих отраслях составил 35,8%, в обрабатывающих производствах – 6,0%, в энергетическом секторе, тепло- и газоснабжении – 12,6%, в водоснабжении, водоотведении, организации сбора и утилизации отходов, деятельности по ликвидации загрязнений – 13,0%.

В Ленинградской области положительная динамика наблюдалась в обрабатывающих производствах, в энергетическом секторе, тепло- и газоснабжении, в водоснабжении, водоотведении, организации сбора и утилизации отходов, деятельности по ликвидации загрязнений – на 7,8%, на 6,3% и на 3,4%, соответственно. В добыче полезных ископаемых отмечалось снижение на 4,4%.

Прирост (снижение) промышленного производства (нарастающим итогом, в % к соответствующему периоду предыдущего года)



В Санкт-Петербурге рост объемов обрабатывающих производств, на долю которых приходилось 83% промышленного производства города, был обусловлен увеличением выпуска машин и оборудования – на 10%, резиновых и пластмассовых изделий – на 10%, автотранспортных средств – на 8%, компьютеров, электронных и оптических изделий – на 8%. Выше, чем годом ранее, были объемы выпуска продукции металлургии – на 13%, неметаллической минеральной продукции – на 12%, пищевых продуктов – на 6%, напитков – на 5%, лекарственных средств и материалов – на 5%, мебели – на 5%.

В Ленинградской области рост в обрабатывающих производствах, на долю которых приходилось 79% промышленности, был обусловлен увеличением объема выпуска табачных изделий – на 13,5%, бумаги и бумажных изделий – на 12%, машин и оборудования – на 10%, резиновых и пластмассовых изделий – на 10%, пищевых продуктов – на 10%. Возросли объемы выпуска лекарственных средств и материалов – на 19%, одежды – на 13,5%, мебели – на 11,5%.

Объем отгруженных товаров собственного производства, выполненных работ и услуг в промышленности в январе–сентябре 2021 года составил в Санкт-Петербурге 2243 млрд рублей, что в действующих ценах на 25% больше, чем в январе–сентябре 2020 года, в Ленинградской области, соответственно, 1195 млрд рублей, на 33% больше.

СТРОИТЕЛЬСТВО

В январе–сентябре 2021 года объем работ по виду деятельности "строительство" снизился в Санкт-Петербурге и в Ленинградской области на 10,8% и 11,5%, соответственно, и составил 307,6 млрд рублей и 137,7 млрд рублей.

ЖИЛИЩНОЕ СТРОИТЕЛЬСТВО. В январе–сентябре 2021 года ввод жилья возрос в Санкт-Петербурге в 2 раза, в Ленинградской области – в 1,6 раза по сравнению с январем–сентябрем 2020 года и составил, соответственно, 2555 тыс. кв. м (52,8 тыс. квартир) в городе и 2691 тыс. кв. м (33,3 тыс. квартир) в области, включая жилые дома, построенные на земельных участках, предназначенных для ведения гражданами садоводства.

В Санкт-Петербурге наибольшая площадь жилья была введена в Московском районе – 566 тыс. кв. м и Приморском районе – 476 тыс. кв. м. Населением за счет собственных средств и с помощью кредитов банков построено 896 домов общей площадью 177,5 тыс. кв. м (6,9% от общего ввода), что вдвое больше, чем в январе–сентябре 2020 года.

В Ленинградской области лидером по вводу жилья остается Всеволожский район, где было построено 1122 тыс. кв. м, за ним следует Ломоносовский район – 477 тыс. кв. м. Ввод жилья в этих районах составил 59% от общего ввода. Населением за счет собственных средств и с помощью кредитов банков построено 13,3 тыс. домов общей площадью 1822 тыс. кв. м (68% от общего ввода жилья в Ленинградской области), что в 2 раза больше, чем в январе–сентябре 2020 года.

ВВОД В ЭКСПЛУАТАЦИЮ ОБЪЕКТОВ ПРОИЗВОДСТВЕННОЙ И СОЦИАЛЬНОЙ ИНФРАСТРУКТУРЫ. В Санкт-Петербурге в результате нового строительства и реконструкции в январе–сентябре 2021 года введены в действие 126 объектов, в том числе объекты теплоснабжения мощностью 22,8 Гкал/ч, водопроводные сети – 12,5 км, канализационные сети – 11,5 км, торговые предприятия на 15,2 тыс. кв. м торговой площади, автомобильные дороги общего пользования – 5,8 км, 4 гостиницы на 1210 мест, капитальные гаражи на 3362 машино-места, общеобразовательные организации на 6725 учебных мест, дошкольные образовательные организации на 4766 мест, больничные организации на 117 коек, амбулаторно-поликлинические организации на 3160 посещений в смену и другие объекты.

В Ленинградской области введены в действие 118 объектов, в том числе торговые предприятия на 8,7 тыс. кв. м торговой площади, торгово-развлекательные центры на 254 кв. м общей площади, торгово-офисные центры на 914 кв. м общей площади, автомобильные дороги общего пользования – 7,5 км, общетоварные склады – 73,4 тыс. кв. м, две гостиницы на 234 места, капитальные гаражи на 855 машино-мест, общеобразовательные организации на 2145 учебных мест, дошкольные образовательные организации на 1200 мест, амбулаторно-поликлинические организации на 110 посещений в смену, стадион на 200 мест и другие объекты.

СЕЛЬСКОЕ ХОЗЯЙСТВО

В январе–сентябре 2021 года сельхозпроизводителями Ленинградской области произведено сельхозпродукции на 78,2 млрд рублей, что составило 100,2% от уровня января–сентября 2020 года.

РАСТЕНИЕВОДСТВО. По состоянию на 1 октября хозяйствами всех категорий убрано 93% посевных площадей зерновых культур, 83% - картофеля, 74% посевов овощей. В сельхозорганизациях в среднем с каждого гектара намолочено 34 ц зерна (на 18,9% меньше, чем в соответствующем периоде предыдущего года), накопано 233 ц картофеля (на 10,2% меньше), собрано 393 ц овощей (на 2,2% меньше). Под урожай будущего года посеяно озимых культур на площади 8,9 тыс. га, что на 21,7% больше, чем год назад; вспахано зяби на площади 12,9 тыс. га (на 1,7% больше).

ЖИВОТНОВОДСТВО. На 1 октября текущего года по сравнению с уровнем аналогичного периода предыдущего года поголовье овец и коз увеличилось на 3,3%. Поголовье птицы уменьшилось на 1,9%, свиней – на 1,8%, крупного рогатого скота – на 0,9%.

В январе–сентябре текущего года в хозяйствах всех категорий произведено 271,7 тыс. тонн скота и птицы на убой (в живом весе), что на 2,3% меньше, чем годом ранее.

В молочном производстве отмечено снижение объемов производства. В хозяйствах всех категорий надоено 484,3 тыс. тонн молока, что на 2,5% ниже уровня января–сентября 2020 года. Спад производства обусловлен уменьшением среднего надоя на одну корову в сельскохозяйственных организациях на 2,3% (до 6797 кг), который вместе с тем остается одним из наиболее высоких показателей среди субъектов Российской Федерации.

Ленинградская область сохраняет лидирующие позиции среди субъектов РФ по производству яиц, обеспечив 7,6% от общего производства яиц в стране за 9 месяцев 2021 года. Средняя яйценоскость кур-несушек в сельхозпредприятиях возросла по сравнению с уровнем января–сентября 2020 года на 5,1% и составила 246 штук. В целом всеми кате-

горячими хозяйствами получено 2,6 млрд штук яиц, что на 9,8% выше уровня января–сентября 2020 года.

РЕАЛИЗАЦИЯ ПРОДУКЦИИ. Хозяйствами всех категорий реализовано 269,7 тыс. тонн скота и птицы в живом весе (на 3,5% меньше, чем в январе–сентябре 2020 года), 454 тыс. тонн молока (на 3,8% меньше), 2,4 млрд штук яиц (на 7,8% больше), 42,8 тыс. тонн картофеля (на 17,1% меньше), 53,5 тыс. тонн овощей (на 9% меньше).

ТРАНСПОРТ

ПЕРЕВОЗКИ ГРУЗОВ И ПАССАЖИРОВ. В Санкт-Петербурге в январе–сентябре 2021 года объем коммерческих перевозок грузов автомобильным транспортом организаций всех видов деятельности (без субъектов малого предпринимательства) составил 20,6 млн тонн, в Ленинградской области – 1,7 млн тонн.

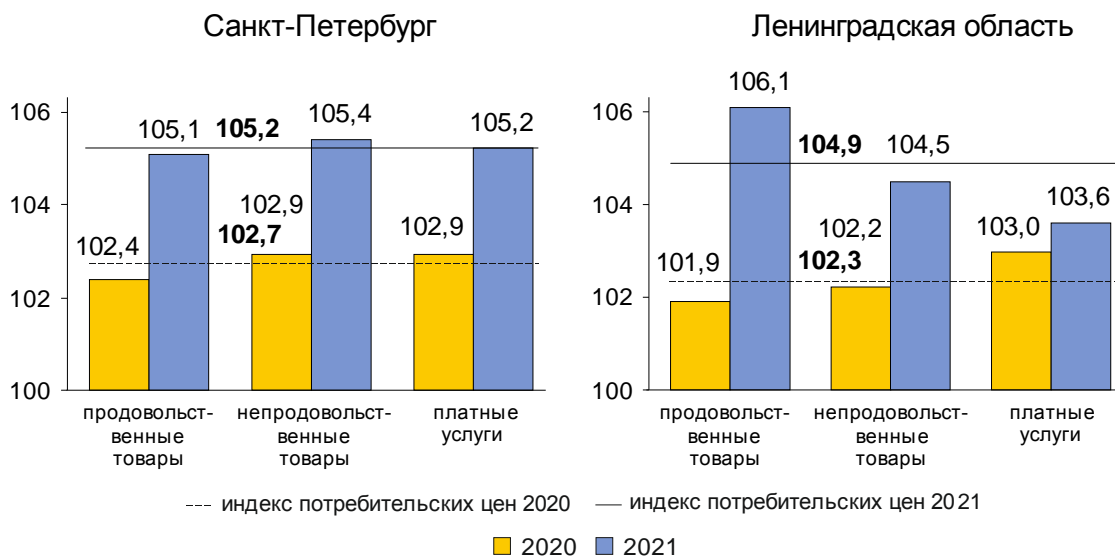
Объем перевозок пассажиров автобусами по маршрутам регулярных перевозок в Санкт-Петербурге составил 340,2 млн человек, что на 21,6% больше, чем в январе–сентябре 2020 года. В Ленинградской области автобусами перевезен 41,2 млн человек, или на 17,2% больше.

ДОРОЖНО-ТРАНСПОРТНЫЕ ПРОИСШЕСТВИЯ. По предварительным данным Управления Государственной инспекции безопасности дорожного движения ГУ МВД России по Санкт-Петербургу и Ленинградской области, в январе–сентябре 2021 года снизилась аварийность дорожного движения по сравнению с январем–сентябрем 2020 года. При этом тяжесть последствий ДТП, как соотношение числа погибших к общему числу пострадавших в ДТП человек, в городе снизилась на 0,1 процентного пункта, в области возросла на 1,3 п.п.

В Санкт-Петербурге было зарегистрировано 3669 ДТП, что на 205 случаев меньше, чем за 9 месяцев 2020 года; в среднем в день происходило 13 происшествий. В Ленинградской области за 9 месяцев 2021 года было зарегистрировано 1780 ДТП, что на 250 случаев меньше, чем за 9 месяцев 2020 года; 7 происшествий в день.

ПОТРЕБИТЕЛЬСКИЕ ЦЕНЫ

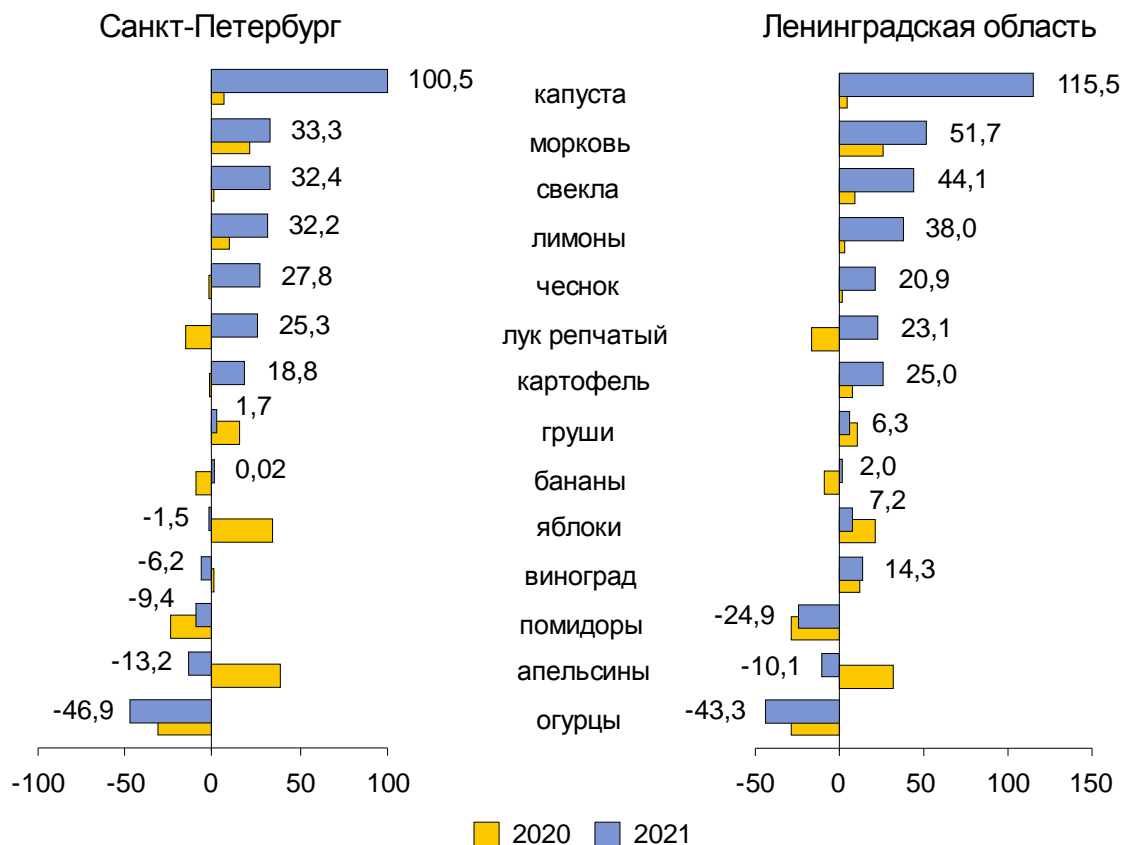
В январе–сентябре 2021 года индекс потребительских цен составил в Санкт-Петербурге 105,2% (в январе–сентябре 2020 года – 102,7%), в Ленинградской области – 104,9% (102,3%).



Прирост цен на продовольственные товары в Санкт-Петербурге составил 5,1%, в Ленинградской области – 6,1%.

Значительное влияние на удорожание продовольственных товаров оказал рост цен на рыбу живую и охлажденную в городе – на 24,4%, в области – на 12,6%, печень говяжью – на 20,7 и 20,5, соответственно, майонез – на 20,5 и 21,1, маргарин – на 19,0 и 10,9, курицы охлажденные и мороженые – на 15,6 и 23,2, свинину (кроме бескостного мяса) – на 12,6 и 19,1, карамель – на 10,9 и 8,2, гречневую крупу – на 9,7 и 10,8, говядину (кроме бескостного мяса) – на 9,2 и 12,1, овсяные хлопья «Геркулес» – на 6,3 и 8,5, муку пшеничную – на 6,2 и 6,1, сосиски, сардельки – на 4,9 и 6,3, сахар-песок – на 4,5 и 5,4, масло подсолнечное – на 2,4 и 6,1%.

**Изменение цен
на отдельные виды плодоовощной продукции
в сентябре (в % к декабрю предыдущего года)**



Прирост цен на непродовольственные товары в Санкт-Петербурге составил 5,4%, в Ленинградской области – 4,5%. Рост цен на строительные материалы замедлился и составил в городе 25,1%, в области – на 23,0%, новые легковые отечественные автомобили подорожали на 16,0% и 13,4% соответственно, ювелирные изделия из золота – на 12,8 и 4,3, мебель – на 12,3 и 5,3, табачные изделия – на 11,5 и 14,8, бумажно-беловые товары – на 5,3 и 6,4, белье постельное – на 5,1 и 5,6, парфюмерно-косметические товары – на 4,0% и 3,2%.

Цены на автомобильный бензин возросли в городе на 4,3%, в области – на 5,4% (в январе–сентябре 2020 года в городе – на 1,8%, в области – на 2,0%).

Прирост цен на платные услуги населению в Санкт-Петербурге составил 5,2%, в Ленинградской области – 3,6%.

Ветеринарные услуги в Санкт-Петербурге стали дороже на 8,3%, в Ленинградской области – на 16,3%, услуги в сфере зарубежного туризма – на 4,9 и 5,0, услуги платного образования – на 3,6 и 2,7, услуги физической культуры и спорта – на 3,4 и 3,0, услуги парикмахерских – на 3,1% и 3,4%.

Стоимость фиксированного набора потребительских товаров и услуг, применяемого для проведения межрегиональных сопоставлений покупательной способности населения, в ценах сентября 2021 года составила в Санкт-Петербурге 19285 руб. (19-е место среди всех субъектов РФ), в Ленинградской области – 18170 руб. (24-е место). По сравнению с декабрем 2020 года стоимость набора возросла в городе на 5,0%, в области – на 5,6%.

ТОРГОВЛЯ

ОБОРОТ ОПТОВОЙ ТОРГОВЛИ в Санкт-Петербурге составил 9356 млрд рублей, что на 40,3% больше, чем в январе–сентябре 2020 года, в том числе по организациям оптовой торговли 7699 млрд рублей (на 42,3% больше). В Ленинградской области – 505 млрд рублей, что на 9,3% больше соответствующего периода прошлого года, в том числе по организациям оптовой торговли 336 млрд рублей, на 11,3% больше.

ОБОРОТ РОЗНИЧНОЙ ТОРГОВЛИ в Санкт-Петербурге составил 1348 млрд рублей, что на 17,0% больше, чем в январе–сентябре 2020 года, в Ленинградской области – 414 млрд рублей, на 10,8% больше. В структуре оборота Санкт-Петербурга по-прежнему преобладали непродовольственные товары – 67% (в январе–сентябре 2020 года – 62%), в области их доля составила 56% (в январе–сентябре 2020 года – 52%).

На 1 октября 2021 года объем товарных запасов в организациях розничной торговли составил в Санкт-Петербурге 159 млрд рублей, в Ленинградской области – 49 млрд рублей, что обеспечит работу этих предприятий в городе на 44 дня, в области – на 43 дня. По сравнению с 1 октября 2020 года объем товарных запасов увеличился в Санкт-Петербурге на 4,7%, в Ленинградской области – на 19,0%.

ОБОРОТ ОБЩЕСТВЕННОГО ПИТАНИЯ в Санкт-Петербурге составил 72 млрд рублей, что на 43,4% больше, чем в январе–сентябре 2020 года, в Ленинградской области – 14 млрд рублей, на 33,1% больше.

ФИНАНСЫ

ИСПОЛНЕНИЕ КОНСОЛИДИРОВАННОГО БЮДЖЕТА. На 1 сентября 2021 года, по данным комитетов финансов Санкт-Петербурга и Ленинградской области, консолидированный бюджет города исполнен с профицитом 76 млрд рублей, Ленинградской области – с дефицитом 1 млрд рублей.

Доходы бюджета Санкт-Петербурга увеличились по сравнению с январем–августом 2020 года на 25,0%, в Ленинградской области – на 5,1% и составили, соответственно, 521 млрд рублей и 127 млрд рублей.

Расходы бюджета увеличились в городе на 9,5%, в области – на 7,8% и составили, соответственно, 445 млрд рублей и 128 млрд рублей. На социально-культурные мероприятия за январь–август 2021 года было израсходовано в городе 67%, в области – 66% от общей суммы расходов (в январе–августе 2020 года, соответственно, 69% и 67%).

НАЛОГОВЫЕ ПОСТУПЛЕНИЯ. Объем налоговых поступлений в номинальном выражении по сравнению с январем–сентябрем 2020 года в городе снизился на 0,8%, в области увеличился на 20,9%. По данным Федеральной налоговой службы, на 1 октября 2021 года Санкт-Петербург обеспечил поступление в бюджетную систему Российской Федерации 1078 млрд рублей налогов и сборов, Ленинградская область – 300 млрд рублей, из которых 46% в городе и 41% в области поступили в консолидированные бюджеты субъектов Федерации.

ФИНАНСЫ ОРГАНИЗАЦИЙ. В январе–августе 2021 года сальдированный финансовый результат организаций Санкт-Петербурга (наблюдаемых видов экономической деятельности, без субъектов малого предпринимательства) составил 1918 млрд рублей, в аналогичном периоде 2020 года был получен отрицательный сальдированный финансовый результат. Убыток допустили 24% организаций, по сравнению с январем–августом 2020 года число убыточных организаций уменьшилось на 10%, общий размер убытка снизился на 81%.

У организаций Ленинградской области в январе–августе 2021 года сальдированный финансовый результат сложился в сумме 202 млрд рублей, что в 2,1 раза больше уровня января–августа 2020 года. Доля убыточных организаций в январе–августе 2021 года составила 25%, по сравнению с соответствующим периодом 2020 года сократилось как количество убыточных организаций на 19%, так и сумма убытка – на 56%.

Доля организаций, имеющих просроченную кредиторскую задолженность, по итогам августа 2021 года составила в городе 5%, в области – 11%.

ЗАРАБОТНАЯ ПЛАТА, ЗАНЯТОСТЬ

ЗАРАБОТНАЯ ПЛАТА в январе–августе 2021 года увеличилась в Санкт-Петербурге на 10,8%, в Ленинградской области – на 8,0% по сравнению с январем–августом 2020 года.

По сравнению со средним показателем по России (54,4 тыс. рублей) среднемесячная заработная плата в Санкт-Петербурге была выше на 34,8%, в Ленинградской области была ниже на 5,8%.

Реальная заработная плата в январе–августе 2021 года по сравнению с январем–августом 2020 года увеличилась в городе на 4,7%, в области – на 2,4%.

Средняя номинальная заработная плата, начисленная работникам за август 2021 года, характеризовалась следующими данными:

	Санкт-Петербург		Ленинградская область	
	рублей	в % к августу 2020	рублей	в % к августу 2020
Всего	69559	109,9	50865	108,0
сельское, лесное хозяйство, охота, рыболовство и рыбоводство	45881	122,8	40881	106,1
обрабатывающие производства	73142	114,4	62386	111,1
обеспечение электрической энергией, газом и паром; кондиционирование воздуха	78751	107,8	67727	107,6
водоснабжение; водоотведение, организация сбора и утилизации отходов, деятельность по ликвидации загрязнений	55319	105,0	42459	116,1
строительство	67148	111,0	54904	111,7
торговля оптовая и розничная; ремонт автотранспортных средств и мотоциклов	61467	112,4	42627	112,5
транспортировка и хранение	67894	134,7	54214	106,0
деятельность гостиниц и предприятий общественного питания	37768	137,0	25848	109,5
деятельность в области информации и связи	115005	104,7	43364	120,0
деятельность финансовая и страховая	106772	115,3	69665	107,3
деятельность по операциям с недвижимым имуществом	54720	105,6	35541	108,3
деятельность профессиональная, научная и техническая	93455	107,8	66861	108,3
деятельность административная и сопутствующие дополнительные услуги	46612	114,7	32377	112,8
государственное управление и обеспечение военной безопасности; социальное обеспечение	62592	106,3	51021	110,7
образование	48488	101,8	39379	99,1
деятельность в области здравоохранения и социальных услуг	69738	98,8	48283	93,9
деятельность в области культуры, спорта, организации досуга и развлечений	63761	86,7	40820	102,6
предоставление прочих видов услуг	36919	115,6	29488	105,5

**Отношение средней заработной платы
по видам экономической деятельности к среднему уровню по региону
в августе 2021 года, в %**



По состоянию на 1 октября 2021 года общая сумма просроченной задолженности по заработной плате в организациях наблюдаемых видов экономической деятельности (без субъектов малого предпринимательства) составила в Санкт-Петербурге 50,2 млн рублей, в Ленинградской области – 18 тыс. рублей. Основной объем задолженности в городе образовался на предприятиях обрабатывающих производств – 29,4 млн рублей, или 59% от общей суммы задолженности, в области вся задолженность приходилась на организации сельского хозяйства.

ЗАНЯТОСТЬ НАСЕЛЕНИЯ. Средняя численность работников организаций (без субъектов малого предпринимательства) в августе 2021 года составила в Санкт-Петербурге 1523 тыс. человек, в Ленинградской области – 392 тыс. человек и по сравнению с августом 2020 года увеличилась в городе на 2,9%, в области – на 0,9%.

В сентябре 2021 года уровень зарегистрированной безработицы в городе и в области был ниже среднероссийского (1,2%) и составил на конец сентября 2021 года в Санкт-Петербурге 0,8%, в Ленинградской области – 0,5% к численности рабочей силы.

К концу сентября 2021 года в государственных учреждениях службы занятости населения на учете состояли в Санкт-Петербурге 36,6 тыс. граждан, не занятых трудовой деятельностью, ищущих работу, в Ленинградской области – 8,4 тыс. человек; из них, соответственно, 25,7 тыс. (70%) и 5,3 тыс. человек (63%) имели статус безработного. Численность официально зарегистрированных безработных за период с января по сентябрь 2021 года снизилась в городе на 73,7%, в области – на 82,5%. В числе безработных на долю женщин в Санкт-Петербурге приходилось 64%, в Ленинградской области – 63%; граждане в возрасте 16–29 лет составляли, соответственно, 13% и 16%. Средняя продолжительность зарегистрированной безработицы составила в городе 5,1 месяца, в области – 3,9 месяца.

Нагрузка не занятого трудовой деятельностью населения, состоящего на учете в государственных учреждениях службы занятости, на одну заявленную вакансию на конец сентября 2021 года по сравнению с сентябрем 2020 года снизилась в Санкт-Петербурге с 3,5 до 0,7 человека, в Ленинградской области – с 1,9 до 0,2 человека.

В январе–сентябре 2021 года при содействии государственных учреждений службы занятости населения в Санкт-Петербурге были трудоустроены 68,6 тыс. человек, в Ленинградской области – 17,3 тыс. человек, из них доля безработных составила, соответственно, 38% и 46%.

ДЕМОГРАФИЯ

По предварительной оценке, на 1 сентября 2021 года численность постоянного населения в Санкт-Петербурге составила 5370 тыс. человек и с начала 2021 года уменьшилась на 14,1 тыс. человек, или на 0,3%. В Ленинградской области численность жителей составила 1904 тыс. человек и с начала года увеличилась на 11,5 тыс. человек, или на 0,6%.

По данным, полученным из государственной информационной системы «Единый государственный реестр записей актов гражданского состояния», оператором которой является Федеральная налоговая служба России, в январе–августе 2021 года в Санкт-Петербурге родились 35,5 тыс. детей, что на 1012 человек меньше, чем в соответствующем периоде 2020 года, в Ленинградской области – 8,8 тыс. детей, на 36 человек меньше. Общий показатель рождаемости снизился в городе на 2,9%, в области – на 1,4% и составил, соответственно, 9,9 и 7,0 родившихся на 1000 человек населения.

Число умерших в январе–августе 2021 года по сравнению с соответствующим периодом 2020 года увеличилось в городе на 10356 человек, в области – на 3830 человек и составило, соответственно, 55,7 и 21,5 тыс. человек. Общий показатель смертности увеличился в городе на 23,8%, в области – на 20,4% и в расчете на 1000 человек населения составил, соответственно, 15,6 и 17,1 умерших.

Естественная убыль населения в январе–августе 2021 года по сравнению с соответствующим периодом 2020 года увеличилась в Санкт-Петербурге на 11368 человек, в Ленинградской области – на 3866 человек. В январе–августе 2021 года смертность превысила рождаемость в Санкт-Петербурге в 1,6 раза (в январе–августе 2020 года в 1,2 раза), в Ленинградской области – в 2,4 раза (в январе–августе 2020 года в 2,0 раза).

По сравнению с аналогичным периодом 2020 года наблюдался рост числа зарегистрированных браков в городе на 25,7%, в области – на 31,3%, количество разводов в городе и в области увеличилось, соответственно, на 33,3% и 25,8%.

ПРАВОНАРУШЕНИЯ

По данным ГУ МВД России по г. Санкт-Петербургу и Ленинградской области, в январе–сентябре 2021 года в городе зарегистрировано 45,9 тыс. преступлений, в области – 20,1 тысячи, что больше, чем в январе–сентябре 2020 года, соответственно, на 6,9% и 3,1%.

Число зарегистрированных тяжких и особо тяжких преступлений сократилось в Санкт-Петербурге на 1,0%, в Ленинградской области – на 2,4%; их доля в общем числе зарегистрированных преступлений составила, соответственно, 36,5% и 34,3%.

В январе–сентябре 2021 года правоохранительными органами в Санкт-Петербурге были выявлены 15,1 тыс. лиц, совершивших преступления, что больше, чем в январе–сентябре 2020 года, на 6,8%, в Ленинградской области – 6,0 тыс., что меньше, чем в январе–сентябре 2020 года, на 2,2%.