

Управление Федеральной службы  
государственной статистики  
по г. Санкт-Петербургу и Ленинградской области  
(ПЕТРОСТАТ)

**Малое и среднее  
предпринимательство  
в Ленинградской области  
в 2020 году**

СТАТИСТИЧЕСКИЙ СБОРНИК

Исх. № СГ–130/2009  
от 25.10.2022 г.

Санкт-Петербург  
2022

Редакционная коллегия:

**О.Н. Никифоров** – председатель редакционной коллегии

**С.М. Горохова, Л.В. Дмитриева, С.А. Тимофеева,**

**А.И. Филиппова, С.В. Черных, Е.В. Чуприна**

**«Малое и среднее предпринимательство в Ленинградской области в 2020 году».** Стат. сб. / Петростат. – СПб, 2022. – 86 с.

Статистический сборник подготовлен отделом статистики предприятий Петростата на основе данных, полученных от предприятий и организаций.

Петростат является собственником государственной статистической информации на территории Санкт-Петербурга и Ленинградской области и обладает исключительными правами на издание и распространение статистических публикаций. При использовании материалов органов государственной статистики ссылка на источник обязательна.

Код по каталогу 13000222

E-mail: [petrostat@gks.ru](mailto:petrostat@gks.ru)

<http://petrostat.gks.ru>

© Петростат, 2022

В сборнике представлены сведения (по данным сплошного федерального статистического наблюдения), характеризующие состояние малого и среднего предпринимательства Ленинградской области в 2020 году.

Полученные итоги приведены отдельно по юридическим лицам и индивидуальным предпринимателям и содержат информацию о количестве субъектов малого и среднего предпринимательства и основных показателях их деятельности по видам экономической деятельности, категориям предприятий, по муниципальным районам Ленинградской области.

Приведены отдельные сравнения с субъектами Северо-Западного федерального округа, Российской Федерацией.

В сборнике приняты условные обозначения и сокращения:

–	явление отсутствует
...	данные не публикуются в целях обеспечения конфиденциальности первичных статистических данных, полученных от организаций
x	сопоставление невозможно
0,0	небольшая величина
тыс.	тысяча
млн.	миллион
млрд.	миллиард
руб.	рубль
р.	раз
ед.	единица
экз.	экземпляр

В некоторых случаях незначительные расхождения между итогами и суммой слагаемых объясняются округлением данных.

---

## СОДЕРЖАНИЕ

ОСНОВНЫЕ ПОКАЗАТЕЛИ ДЕЯТЕЛЬНОСТИ СУБЪЕКТОВ МАЛОГО И СРЕДНЕГО ПРЕДПРИНИМАТЕЛЬСТВА ПО КАТЕГОРИЯМ .....	7
ОСНОВНЫЕ ПОКАЗАТЕЛИ ДЕЯТЕЛЬНОСТИ СУБЪЕКТОВ МАЛОГО И СРЕДНЕГО ПРЕДПРИНИМАТЕЛЬСТВА ПО КАТЕГОРИЯМ ( <i>диаграмма</i> ).....	8
ЧИСЛО СУБЪЕКТОВ МАЛОГО И СРЕДНЕГО ПРЕДПРИНИМАТЕЛЬСТВА, ОСУЩЕСТВЛЯВШИХ ДЕЯТЕЛЬНОСТЬ, ПО ВИДАМ ЭКОНОМИЧЕСКОЙ ДЕЯТЕЛЬНОСТИ .....	9

### ЮРИДИЧЕСКИЕ ЛИЦА

ЧИСЛО МАЛЫХ И СРЕДНИХ ПРЕДПРИЯТИЙ ПО ВИДАМ ЭКОНОМИЧЕСКОЙ ДЕЯТЕЛЬНОСТИ .....	12
РАСПРЕДЕЛЕНИЕ ЧИСЛА МАЛЫХ И СРЕДНИХ ПРЕДПРИЯТИЙ ПО ВИДАМ ЭКОНОМИЧЕСКОЙ ДЕЯТЕЛЬНОСТИ ( <i>диаграмма</i> ).....	14
СРЕДНЯЯ ЧИСЛЕННОСТЬ РАБОТНИКОВ МАЛЫХ И СРЕДНИХ ПРЕДПРИЯТИЙ ПО ВИДАМ ЭКОНОМИЧЕСКОЙ ДЕЯТЕЛЬНОСТИ.....	15
РАСПРЕДЕЛЕНИЕ СРЕДНЕЙ ЧИСЛЕННОСТИ РАБОТНИКОВ МАЛЫХ И СРЕДНИХ ПРЕДПРИЯТИЙ ПО ВИДАМ ЭКОНОМИЧЕСКОЙ ДЕЯТЕЛЬНОСТИ ( <i>диаграмма</i> )	17
ОПЛАТА ТРУДА В РАСЧЕТЕ НА ОДНОГО РАБОТНИКА (В СРЕДНЕМ ЗА МЕСЯЦ) ПО ВИДАМ ЭКОНОМИЧЕСКОЙ ДЕЯТЕЛЬНОСТИ.....	18
ОПЛАТА ТРУДА В РАСЧЕТЕ НА ОДНОГО РАБОТНИКА (В СРЕДНЕМ ЗА МЕСЯЦ) ПО ВИДАМ ЭКОНОМИЧЕСКОЙ ДЕЯТЕЛЬНОСТИ ( <i>диаграмма</i> ) .....	20
ВЫРУЧКА ОТ РЕАЛИЗАЦИИ ТОВАРОВ (РАБОТ, УСЛУГ) ПО ВИДАМ ЭКОНОМИЧЕСКОЙ ДЕЯТЕЛЬНОСТИ.....	21
РАСПРЕДЕЛЕНИЕ ВЫРУЧКИ ОТ РЕАЛИЗАЦИИ ТОВАРОВ (РАБОТ, УСЛУГ) ПО ВИДАМ ЭКОНОМИЧЕСКОЙ ДЕЯТЕЛЬНОСТИ ( <i>диаграмма</i> ) ....	23
ИНВЕСТИЦИИ В ОСНОВНОЙ КАПИТАЛ ПО ВИДАМ ЭКОНОМИЧЕСКОЙ ДЕЯТЕЛЬНОСТИ ....	24
РАСПРЕДЕЛЕНИЕ ИНВЕСТИЦИЙ В ОСНОВНОЙ КАПИТАЛ ПО ВИДАМ ЭКОНОМИЧЕСКОЙ ДЕЯТЕЛЬНОСТИ ( <i>диаграмма</i> ) .....	26
ВИДОВАЯ СТРУКТУРА ИНВЕСТИЦИЙ В ОСНОВНОЙ КАПИТАЛ СРЕДНИХ ПРЕДПРИЯТИЙ ПО ВИДАМ ЭКОНОМИЧЕСКОЙ ДЕЯТЕЛЬНОСТИ .....	27
СТРУКТУРА ИНВЕСТИЦИЙ В ОСНОВНОЙ КАПИТАЛ СРЕДНИХ ПРЕДПРИЯТИЙ ПО ВИДАМ ЭКОНОМИЧЕСКОЙ ДЕЯТЕЛЬНОСТИ .....	29
ВИДОВАЯ СТРУКТУРА ИНВЕСТИЦИЙ В ОСНОВНОЙ КАПИТАЛ СРЕДНИХ ПРЕДПРИЯТИЙ ПО ВИДАМ ЭКОНОМИЧЕСКОЙ ДЕЯТЕЛЬНОСТИ ( <i>диаграмма</i> ).....	31
ВИДОВАЯ СТРУКТУРА ИНВЕСТИЦИЙ В ОСНОВНОЙ КАПИТАЛ МАЛЫХ ПРЕДПРИЯТИЙ (ВКЛЮЧАЯ МИКРОПРЕДПРИЯТИЯ) ПО ВИДАМ ЭКОНОМИЧЕСКОЙ ДЕЯТЕЛЬНОСТИ .....	32
СТРУКТУРА ИНВЕСТИЦИЙ В ОСНОВНОЙ КАПИТАЛ МАЛЫХ ПРЕДПРИЯТИЙ (ВКЛЮЧАЯ МИКРОПРЕДПРИЯТИЯ) ПО ВИДАМ ЭКОНОМИЧЕСКОЙ ДЕЯТЕЛЬНОСТИ.....	34
ВИДОВАЯ СТРУКТУРА ИНВЕСТИЦИЙ В ОСНОВНОЙ КАПИТАЛ МАЛЫХ ПРЕДПРИЯТИЙ (ВКЛЮЧАЯ МИКРОПРЕДПРИЯТИЯ) ПО ВИДАМ ЭКОНОМИЧЕСКОЙ ДЕЯТЕЛЬНОСТИ ( <i>диаграмма</i> ) .....	36
ОСНОВНЫЕ ФОНДЫ ПО ВИДАМ ЭКОНОМИЧЕСКОЙ ДЕЯТЕЛЬНОСТИ .....	37

---

РАСПРЕДЕЛЕНИЕ ОСНОВНЫХ ФОНДОВ ПО ВИДАМ ЭКОНОМИЧЕСКОЙ ДЕЯТЕЛЬНОСТИ (диаграмма) .....	39
ВИДОВАЯ СТРУКТУРА ОСНОВНЫХ ФОНДОВ СРЕДНИХ ПРЕДПРИЯТИЙ ПО ВИДАМ ЭКОНОМИЧЕСКОЙ ДЕЯТЕЛЬНОСТИ .....	40
СТРУКТУРА ОСНОВНЫХ ФОНДОВ СРЕДНИХ ПРЕДПРИЯТИЙ ПО ВИДАМ ЭКОНОМИЧЕСКОЙ ДЕЯТЕЛЬНОСТИ .....	42
ВИДОВАЯ СТРУКТУРА ОСНОВНЫХ ФОНДОВ СРЕДНИХ ПРЕДПРИЯТИЙ ПО ВИДАМ ЭКОНОМИЧЕСКОЙ ДЕЯТЕЛЬНОСТИ (диаграмма) .....	44
ВИДОВАЯ СТРУКТУРА ОСНОВНЫХ ФОНДОВ МАЛЫХ ПРЕДПРИЯТИЙ (ВКЛЮЧАЯ МИКРОПРЕДПРИЯТИЯ) ПО ВИДАМ ЭКОНОМИЧЕСКОЙ ДЕЯТЕЛЬНОСТИ .....	45
СТРУКТУРА ОСНОВНЫХ ФОНДОВ МАЛЫХ ПРЕДПРИЯТИЙ (ВКЛЮЧАЯ МИКРОПРЕДПРИЯТИЯ) ПО ВИДАМ ЭКОНОМИЧЕСКОЙ ДЕЯТЕЛЬНОСТИ .....	47
ВИДОВАЯ СТРУКТУРА ОСНОВНЫХ ФОНДОВ МАЛЫХ ПРЕДПРИЯТИЙ (ВКЛЮЧАЯ МИКРОПРЕДПРИЯТИЯ) ПО ВИДАМ ЭКОНОМИЧЕСКОЙ ДЕЯТЕЛЬНОСТИ (диаграмма) .....	49
СРЕДНЯЯ СТЕПЕНЬ ИЗНОСА ОСНОВНЫХ ФОНДОВ СРЕДНИХ ПРЕДПРИЯТИЙ .....	50
СРЕДНЯЯ СТЕПЕНЬ ИЗНОСА ОСНОВНЫХ ФОНДОВ МАЛЫХ ПРЕДПРИЯТИЙ (ВКЛЮЧАЯ МИКРОПРЕДПРИЯТИЯ) .....	52
ОСНОВНЫЕ ПОКАЗАТЕЛИ В РАСЧЕТЕ НА ОДНО СРЕДНЕЕ ПРЕДПРИЯТИЕ ПО ВИДАМ ЭКОНОМИЧЕСКОЙ ДЕЯТЕЛЬНОСТИ .....	54
ОСНОВНЫЕ ПОКАЗАТЕЛИ В РАСЧЕТЕ НА ОДНО МАЛОЕ ПРЕДПРИЯТИЕ (ВКЛЮЧАЯ МИКРОПРЕДПРИЯТИЯ) ПО ВИДАМ ЭКОНОМИЧЕСКОЙ ДЕЯТЕЛЬНОСТИ .....	56
ЧИСЛО СРЕДНИХ ПРЕДПРИЯТИЙ, ОСУЩЕСТВЛЯВШИХ ДЕЯТЕЛЬНОСТЬ, И ЧИСЛЕННОСТЬ РАБОТНИКОВ ПО РАЙОНАМ .....	58
ОСНОВНЫЕ ПОКАЗАТЕЛИ ДЕЯТЕЛЬНОСТИ СРЕДНИХ ПРЕДПРИЯТИЙ ПО РАЙОНАМ .....	59
ЧИСЛО МАЛЫХ ПРЕДПРИЯТИЙ (ВКЛЮЧАЯ МИКРОПРЕДПРИЯТИЯ), ОСУЩЕСТВЛЯВШИХ ДЕЯТЕЛЬНОСТЬ, И ЧИСЛЕННОСТЬ РАБОТНИКОВ ПО РАЙОНАМ .....	60
ОСНОВНЫЕ ПОКАЗАТЕЛИ ДЕЯТЕЛЬНОСТИ МАЛЫХ ПРЕДПРИЯТИЙ (ВКЛЮЧАЯ МИКРОПРЕДПРИЯТИЯ) ПО РАЙОНАМ .....	61

### **ИНДИВИДУАЛЬНЫЕ ПРЕДПРИНИМАТЕЛИ**

ЧИСЛО ИНДИВИДУАЛЬНЫХ ПРЕДПРИНИМАТЕЛЕЙ, ОСУЩЕСТВЛЯВШИХ ДЕЯТЕЛЬНОСТЬ, И СРЕДНЯЯ ЧИСЛЕННОСТЬ РАБОТНИКОВ ПО ВИДАМ ЭКОНОМИЧЕСКОЙ ДЕЯТЕЛЬНОСТИ .....	64
УДЕЛЬНЫЙ ВЕС ПАРТНЕРОВ, ПОМОГАЮЩИХ ЧЛЕНОВ СЕМЬИ И НАЕМНЫХ РАБОТНИКОВ В ОБЩЕЙ ЧИСЛЕННОСТИ ЗАНЯТЫХ В ИНДИВИДУАЛЬНОМ ПРЕДПРИНИМАТЕЛЬСТВЕ ПО ВИДАМ ЭКОНОМИЧЕСКОЙ ДЕЯТЕЛЬНОСТИ .....	66
ОСНОВНЫЕ ПОКАЗАТЕЛИ ДЕЯТЕЛЬНОСТИ ИНДИВИДУАЛЬНЫХ ПРЕДПРИНИМАТЕЛЕЙ ПО ВИДАМ ЭКОНОМИЧЕСКОЙ ДЕЯТЕЛЬНОСТИ .....	68
ОСНОВНЫЕ ПОКАЗАТЕЛИ В РАСЧЕТЕ НА ОДНОГО ИНДИВИДУАЛЬНОГО ПРЕДПРИНИМАТЕЛЯ ПО ВИДАМ ЭКОНОМИЧЕСКОЙ ДЕЯТЕЛЬНОСТИ .....	70
ЧИСЛО ИНДИВИДУАЛЬНЫХ ПРЕДПРИНИМАТЕЛЕЙ, ОСУЩЕСТВЛЯВШИХ ДЕЯТЕЛЬНОСТЬ, И ЧИСЛЕННОСТЬ РАБОТНИКОВ ПО РАЙОНАМ .....	72
ОСНОВНЫЕ ПОКАЗАТЕЛИ ДЕЯТЕЛЬНОСТИ ИНДИВИДУАЛЬНЫХ ПРЕДПРИНИМАТЕЛЕЙ ПО РАЙОНАМ .....	73

---

**СРАВНЕНИЕ РЕГИОНОВ РОССИЙСКОЙ ФЕДЕРАЦИИ,  
НАХОДЯЩИХСЯ В ПРЕДЕЛАХ СЕВЕРО-ЗАПАДНОГО ФЕДЕРАЛЬНОГО ОКРУГА,  
ПО ОСНОВНЫМ ПОКАЗАТЕЛЯМ ДЕЯТЕЛЬНОСТИ СУБЪЕКТОВ МАЛОГО  
И СРЕДНЕГО ПРЕДПРИНИМАТЕЛЬСТВА**

ЧИСЛО МАЛЫХ И СРЕДНИХ ПРЕДПРИЯТИЙ, ОСУЩЕСТВЛЯВШИХ ДЕЯТЕЛЬНОСТЬ .....	76
РАСПРЕДЕЛЕНИЕ ЧИСЛА МАЛЫХ И СРЕДНИХ ПРЕДПРИЯТИЙ ПО РЕГИОНАМ СЕВЕРО-ЗАПАДНОГО ФЕДЕРАЛЬНОГО ОКРУГА ( <i>диаграмма</i> ).....	77
ОСНОВНЫЕ ПОКАЗАТЕЛИ В РАСЧЕТЕ НА ОДНО ЮРИДИЧЕСКОЕ ЛИЦО, ОСУЩЕСТВЛЯВШЕЕ ДЕЯТЕЛЬНОСТЬ.....	78
ЧИСЛО ИНДИВИДУАЛЬНЫХ ПРЕДПРИНИМАТЕЛЕЙ, ОСУЩЕСТВЛЯВШИХ ДЕЯТЕЛЬНОСТЬ .....	79
РАСПРЕДЕЛЕНИЕ ИНДИВИДУАЛЬНЫХ ПРЕДПРИНИМАТЕЛЕЙ ПО РЕГИОНАМ СЕВЕРО-ЗАПАДНОГО ФЕДЕРАЛЬНОГО ОКРУГА ( <i>диаграмма</i> ).....	80
ОСНОВНЫЕ ПОКАЗАТЕЛИ В РАСЧЕТЕ НА ОДНОГО ИНДИВИДУАЛЬНОГО ПРЕДПРИНИМАТЕЛЯ, ОСУЩЕСТВЛЯВШЕГО ДЕЯТЕЛЬНОСТЬ.....	81
МЕТОДОЛОГИЧЕСКИЕ ПОЯСНЕНИЯ .....	82

**ОСНОВНЫЕ ПОКАЗАТЕЛИ  
ДЕЯТЕЛЬНОСТИ СУБЪЕКТОВ МАЛОГО  
И СРЕДНЕГО ПРЕДПРИНИМАТЕЛЬСТВА ПО КАТЕГОРИЯМ**

	Всего	в том числе по категориям		
		средние пред- приятия	малые предприятия всего	из них микро- пред- приятия
<b>Юридические лица</b>				
Число организаций, осуществлявших деятельность в 2020 году	12920	216	12704	11021
Число организаций на 1000 человек населения, единиц	6,9	0,1	6,7	5,8
Средняя численность работников, тыс. человек	135,6	25,0	110,6	53,8
Выручка от реализации товаров (работ, услуг) <sup>1)</sup> , млрд. рублей	616	135	481	235
Инвестиции в основной капитал, млн. рублей	47384	11814	35570	21885
Основные фонды (по полной учетной стоимости, на конец года), млрд. рублей	237	78	159	79
<b>Индивидуальные предприниматели</b>				
Число индивидуальных предпринимателей, осуществлявших деятельность в 2020 году	29470	624 <sup>2)</sup>	28846	28626
Число индивидуальных предпринимателей на 1000 человек населения, единиц	15,6	0,3	15,3	15,2
Средняя численность занятых в сфере индивидуальной предпринимательской деятельности <sup>3)</sup> , тыс. человек	61,9	1,2	60,7	55,0
Выручка от реализации товаров (работ, услуг) <sup>4)</sup> , млрд. рублей	171	...	...	152
Инвестиции в основной капитал, млн. рублей	2857	...	...	2477
Основные фонды (по полной учетной стоимости, на конец года), млрд. рублей	30,1	...	...	27,2

<sup>1)</sup> Без НДС, акцизов и других аналогичных обязательных платежей.

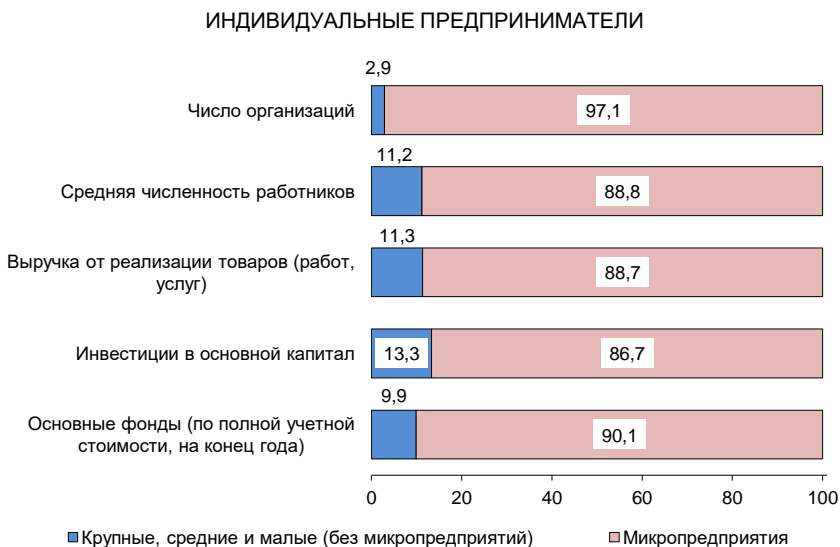
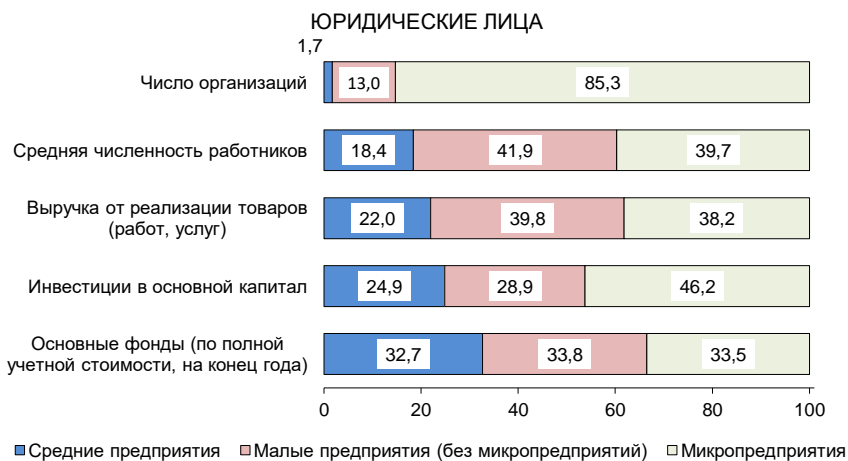
<sup>2)</sup> Включая крупные.

<sup>3)</sup> Включая работающих членов семьи, партнеров и наемных работников.

<sup>4)</sup> С учетом НДС, акцизов и других аналогичных обязательных платежей.

## ОСНОВНЫЕ ПОКАЗАТЕЛИ ДЕЯТЕЛЬНОСТИ СУБЪЕКТОВ МАЛОГО И СРЕДНЕГО ПРЕДПРИНИМАТЕЛЬСТВА ПО КАТЕГОРИЯМ

(в процентах)





**ЧИСЛО СУБЪЕКТОВ МАЛОГО И СРЕДНЕГО  
ПРЕДПРИНИМАТЕЛЬСТВА, ОСУЩЕСТВЛЯВШИХ ДЕЯТЕЛЬНОСТЬ,  
ПО ВИДАМ ЭКОНОМИЧЕСКОЙ ДЕЯТЕЛЬНОСТИ**

	Юридические лица		Индивидуальные предприниматели	
	единиц	в % к итогу	единиц	в % к итогу
Всего	12920	100	29470	100
в том числе:				
Сельское, лесное хозяйство, охота, рыболовство и рыбоводство	416	3,2	633	2,1
Добыча полезных ископаемых	71	0,5	3	0,0
Обрабатывающие производства	1732	13,4	1659	5,6
Обеспечение электрической энергией, газом и паром; кондиционирование воздуха	63	0,5	22	0,1
Водоснабжение; водоотведение, организация сбора и утилизации отходов, деятельность по ликвидации загрязнений	152	1,2	64	0,2
Строительство	1584	12,3	2302	7,8
Торговля оптовая и розничная; ремонт автотранспортных средств и мотоциклов	2968	23,0	9029	30,6
в том числе торговля: автотранспортными средствами				
и мотоциклами и их ремонт	321	2,5	1089	3,7
оптовая, кроме торговли автотранспортными средствами и мотоциклами	1620	12,5	1032	3,5
розничная, кроме торговли автотранспортными средствами и мотоциклами	1027	7,9	6908	23,4
Транспортировка и хранение	967	7,5	4794	16,3
Деятельность гостиниц и предприятий общественного питания	510	3,9	937	3,2
Деятельность в области информации и связи	332	2,6	1253	4,3

Окончание

	Юридические лица		Индивидуальные предприниматели	
	единиц	в % к итогу	единиц	в % к итогу
Деятельность финансовая и страховая	57	0,4	279	0,9
Деятельность по операциям с недвижимым имуществом	1899	14,7	1950	6,6
Деятельность профессиональная, научная и техническая	831	6,4	2388	8,1
из них научные исследования и разработки	59	0,5	38	0,1
Деятельность административная и сопутствующие дополнительные услуги	619	4,8	1142	3,9
Образование	56	0,4	377	1,3
Деятельность в области здравоохранения и социальных услуг	344	2,7	157	0,5
Деятельность в области культуры, спорта, организации досуга и развлечений	106	0,8	506	1,7
Предоставление прочих видов услуг	213	1,6	1974	6,7
Деятельность домашних хозяйств как работодателей; недифференцированная деятельность частных домашних хозяйств по производству товаров и оказанию услуг для собственного потребления	–	–	1	0,0

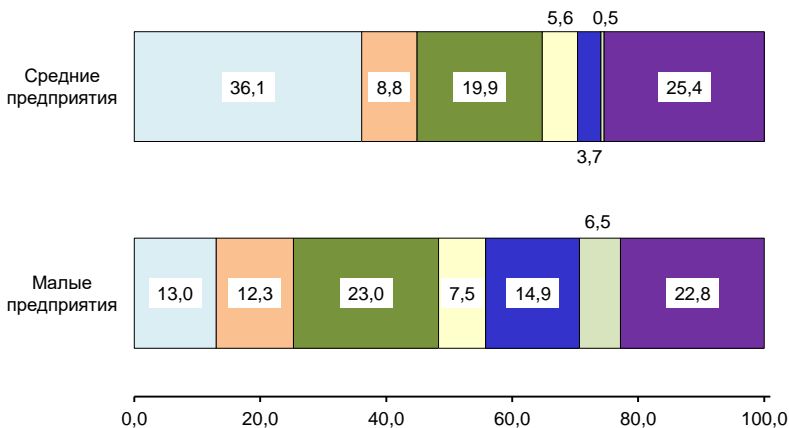
# **ЮРИДИЧЕСКИЕ ЛИЦА**

**ЧИСЛО МАЛЫХ И СРЕДНИХ ПРЕДПРИЯТИЙ  
ПО ВИДАМ ЭКОНОМИЧЕСКОЙ ДЕЯТЕЛЬНОСТИ**

	Средние пред- приятия	Малые пред- приятия	единиц	
			из них микропредприятия всего	в % к общему числу малых пред- приятий
Всего	216	12704	11021	86,8
в том числе:				
Сельское, лесное хозяйство, охота, рыболовство и рыбоводство	35	381	297	78,0
Добыча полезных ископаемых	6	65	48	73,8
Обрабатывающие производства	78	1654	1266	76,5
Обеспечение электрической энергией, газом и паром; кондиционирование воздуха	1	62	45	72,6
Водоснабжение; водоотведение, организация сбора и утилизации отходов, деятельность по ликвидации загрязнений	4	148	105	70,9
Строительство	19	1565	1381	88,2
Торговля оптовая и розничная; ремонт автотранспортных средств и мотоциклов	43	2925	2610	89,2
в том числе торговля: автотранспортными средствами и мотоциклами и их ремонт	3	318	290	91,2
оптовая, кроме торговли автотранспортными средствами и мотоциклами	33	1587	1415	89,2
розничная, кроме торговли автотранспортными средствами и мотоциклами	7	1020	905	88,7
Транспортировка и хранение	12	955	844	88,4
Деятельность гостиниц и предприятий общественного питания	1	509	446	87,6
Деятельность в области информации и связи	2	330	296	89,7
Деятельность финансовая и страховая	1	56	50	89,3

	Средние пред- приятия	Малые пред- приятия	из них микропредприятия	
			всего	в % к общему числу малых пред- приятий
Деятельность по операциям с недвижимым имуществом	8	1891	1687	89,2
Деятельность профессиональная, научная и техническая	1	830	786	94,7
из них научные исследования и разработки	–	59	52	88,1
Деятельность административная и сопутствующие дополнительные услуги	3	616	508	82,5
Образование	–	56	54	96,4
Деятельность в области здравоохранения и социальных услуг	1	343	303	88,3
Деятельность в области культуры, спорта, организации досуга и развлечений	1	105	101	96,2
Предоставление прочих видов услуг	–	213	194	91,1

**РАСПРЕДЕЛЕНИЕ ЧИСЛА МАЛЫХ И СРЕДНИХ ПРЕДПРИЯТИЙ  
ПО ВИДАМ ЭКОНОМИЧЕСКОЙ ДЕЯТЕЛЬНОСТИ**  
(в процентах)



- Обрабатывающие производства
- Строительство
- Торговля оптовая и розничная; ремонт автотранспортных средств и мотоциклов
- Транспортировка и хранение
- Деятельность по операциям с недвижимым имуществом
- Деятельность профессиональная, научная и техническая
- Другие виды деятельности

## СРЕДНЯЯ ЧИСЛЕННОСТЬ РАБОТНИКОВ МАЛЫХ И СРЕДНИХ ПРЕДПРИЯТИЙ ПО ВИДАМ ЭКОНОМИЧЕСКОЙ ДЕЯТЕЛЬНОСТИ

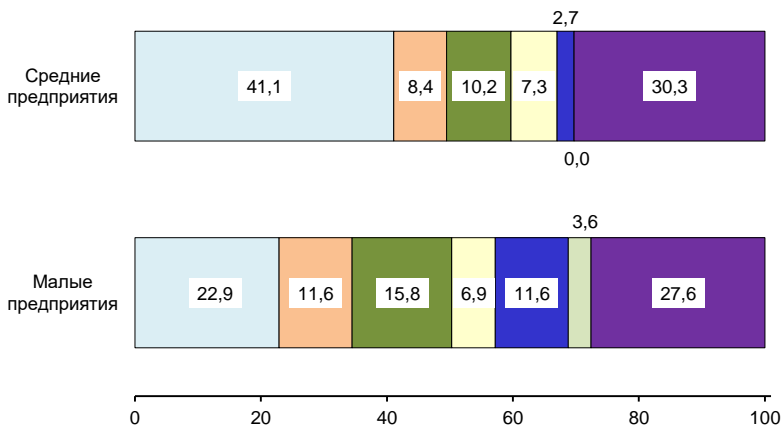
	Средние пред- приятия	Малые пред- приятия	человек	
			из них микропредприятия всего	в % к средней числен- ности работ- ников малых пред- приятий
Всего	25023	110597	53822	48,7
в том числе:				
Сельское, лесное хозяйство, охота, рыболовство и рыбоводство	5179	5402	1661	30,8
Добыча полезных ископаемых	832	1243	367	29,5
Обработывающие производства	10290	25292	9047	35,8
Обеспечение электрической энергией, газом и паром; кондиционирование воздуха	204	1233	359	29,1
Водоснабжение; водоотведение, организация сбора и утилизации отходов, деятельность по ликвидации загрязнений	553	2265	693	30,6
Строительство	2090	12826	6608	51,5
Торговля оптовая и розничная; ремонт автотранспортных средств и мотоциклов	2560	17470	10027	57,4
в том числе торговля:				
автотранспортными средствами и мотоциклами и их ремонт	367	2021	1435	71,0
оптовая, кроме торговли автотранспортными средствами и мотоциклами	1474	7688	4483	58,3
розничная, кроме торговли автотранспортными средствами и мотоциклами	719	7761	4109	52,9
Транспортировка и хранение	1835	7628	3957	51,9
Деятельность гостиниц и предприятий общественного питания	64	4958	2968	59,9

Окончание

	Средние пред-приятия	Малые пред-приятия	из них микропредприятия	
			всего	в % к средней численности работников малых предприятий
Деятельность в области информации и связи	217	2012	1246	61,9
Деятельность финансовая и страховая	6	272	169	62,2
Деятельность по операциям с недвижимым имуществом	666	12880	6698	52,0
Деятельность профессиональная, научная и техническая	1	4015	2812	70,0
из них научные исследования и разработки	–	417	117	28,0
Деятельность административная и сопутствующие дополнительные услуги	408	7012	3246	46,3
Образование	–	271	243	89,7
Деятельность в области здравоохранения и социальных услуг	74	3803	2318	61,0
Деятельность в области культуры, спорта, организации досуга и развлечений	45	694	559	80,5
Предоставление прочих видов услуг	–	1322	843	63,8



**РАСПРЕДЕЛЕНИЕ СРЕДНЕЙ ЧИСЛЕННОСТИ РАБОТНИКОВ  
МАЛЫХ И СРЕДНИХ ПРЕДПРИЯТИЙ  
ПО ВИДАМ ЭКОНОМИЧЕСКОЙ ДЕЯТЕЛЬНОСТИ  
(в процентах)**



- Обработывающие производства
- Строительство
- Торговля оптовая и розничная; ремонт автотранспортных средств и мотоциклов
- Транспортировка и хранение
- Деятельность по операциям с недвижимым имуществом
- Деятельность профессиональная, научная и техническая
- Другие виды деятельности

**ОПЛАТА ТРУДА В РАСЧЕТЕ  
НА ОДНОГО РАБОТНИКА (В СРЕДНЕМ ЗА МЕСЯЦ)  
ПО ВИДАМ ЭКОНОМИЧЕСКОЙ ДЕЯТЕЛЬНОСТИ**

	Средние пред-приятия	рублей	
		Малые предприятия всего	из них микропред-приятия
Всего	49167	31973	27676
в том числе:			
Сельское, лесное хозяйство, охота, рыболовство и рыбоводство	43701	33193	27544
Добыча полезных ископаемых	41084	41741	41328
Обрабатывающие производства	47015	37380	36812
Обеспечение электрической энергией, газом и паром; кондиционирование воздуха	53758	37450	39429
Водоснабжение; водоотведение, организация сбора и утилизации отходов, деятельность по ликвидации загрязнений	49147	35479	30061
Строительство	62069	34819	28528
Торговля оптовая и розничная; ремонт автотранспортных средств и мотоциклов	54878	28053	23481
в том числе торговля:			
автотранспортными средствами и мотоциклами и их ремонт	63146	26915	24415
оптовая, кроме торговли автотранспортными средствами и мотоциклами	63323	31221	27098
розничная, кроме торговли автотранспортными средствами и мотоциклами	33349	25212	19208
Транспортировка и хранение	52749	31282	25290
Деятельность гостиниц и предприятий общественного питания	43979	21269	19730
Деятельность в области информации и связи	123828	34183	31826
Деятельность финансовая и страховая	55942	47757	35230
Деятельность по операциям с недвижимым имуществом	42811	29247	27632

	Средние пред- приятия	Малые предприятия	
		всего	из них микропред- приятия
Деятельность профессиональная, научная и техническая	251417	41709	31201
из них научные исследования и разработки	–	69862	38337
Деятельность административная и сопутствующие дополнительные услуги	44678	24461	22509
Образование	–	20854	20329
Деятельность в области здравоохранения и социальных услуг	29337	24732	19738
Деятельность в области культуры, спорта, организации досуга и развлечений	37999	36246	38801
Предоставление прочих видов услуг	–	22627	16806

### ОПЛАТА ТРУДА В РАСЧЕТЕ НА ОДНОГО РАБОТНИКА (В СРЕДНЕМ ЗА МЕСЯЦ) ПО ВИДАМ ЭКОНОМИЧЕСКОЙ ДЕЯТЕЛЬНОСТИ

(тысяч рублей)



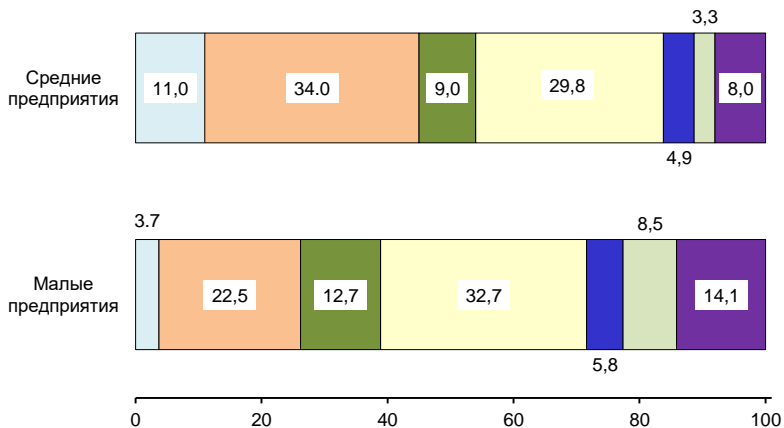
**ВЫРУЧКА ОТ РЕАЛИЗАЦИИ ТОВАРОВ (РАБОТ, УСЛУГ)<sup>1)</sup>  
ПО ВИДАМ ЭКОНОМИЧЕСКОЙ ДЕЯТЕЛЬНОСТИ**

	Средние пред- приятия	Малые пред- приятия	млн. рублей	
			из них микропредприятия всего	в % к выручке от реали- зации товаров (работ, услуг) малых пред- приятий
Всего	135201	480600	235456	49,0
в том числе:				
Сельское, лесное хозяйство, охота, рыболовство и рыбоводство	14902	17649	5992	34,0
Добыча полезных ископаемых	2516	5133	1899	37,0
Обрабатывающие производства	45948	108146	34501	31,9
Обеспечение электрической энергией, газом и паром; кондиционирование воздуха	...	...	976	...
Водоснабжение; водоотведение, организация сбора и утилизации отходов, деятельность по ликвидации загрязнений	2843	8230	2453	29,8
Строительство	12129	60942	32369	53,1
Торговля оптовая и розничная; ремонт автотранспортных средств и мотоциклов	40298	157141	88989	56,6
в том числе торговля: автотранспортными средствами и мотоциклами и их ремонт	4779	15187	8287	54,6
оптовая, кроме торговли автотранспортными средствами и мотоциклами	33175	103987	60156	57,8
розничная, кроме торговли автотранспортными средствами и мотоциклами	2344	37967	20546	54,1
Транспортировка и хранение	6620	27780	15345	55,2
Деятельность гостиниц и предприятий общественного питания	...	...	6790	...

<sup>1)</sup> Без НДС, акцизов и других аналогичных обязательных платежей.

	Средние пред-приятия	Малые пред-приятия	из них микропредприятия	
			всего	в % к выручке от реализации товаров (работ, услуг) малых пред-приятий
Деятельность в области информации и связи	...	...	2210	...
Деятельность финансовая и страховая	...	...	525	...
Деятельность по операциям с недвижимым имуществом	4492	40717	26239	64,4
Деятельность профессиональная, научная и техническая	...	...	5476	...
из них научные исследования и разработки	–	...	150	...
Деятельность административная и сопутствующие дополнительные услуги	417	11211	6177	55,1
Образование	–	323	302	93,5
Деятельность в области здравоохранения и социальных услуг	...	...	3313	...
Деятельность в области культуры, спорта, организации досуга и развлечений	...	...	761	...
Предоставление прочих видов услуг	–	1970	1140	57,9

**РАСПРЕДЕЛЕНИЕ ВЫРУЧКИ ОТ РЕАЛИЗАЦИИ ТОВАРОВ  
(РАБОТ, УСЛУГ) ПО ВИДАМ ЭКОНОМИЧЕСКОЙ ДЕЯТЕЛЬНОСТИ**  
(в процентах)



- Сельское, лесное хозяйство, охота, рыболовство и рыбоводство
- Обрабатывающие производства
- Строительство
- Торговля оптовая и розничная; ремонт автотранспортных средств и мотоциклов
- Транспортировка и хранение
- Деятельность по операциям с недвижимым имуществом
- Другие виды деятельности

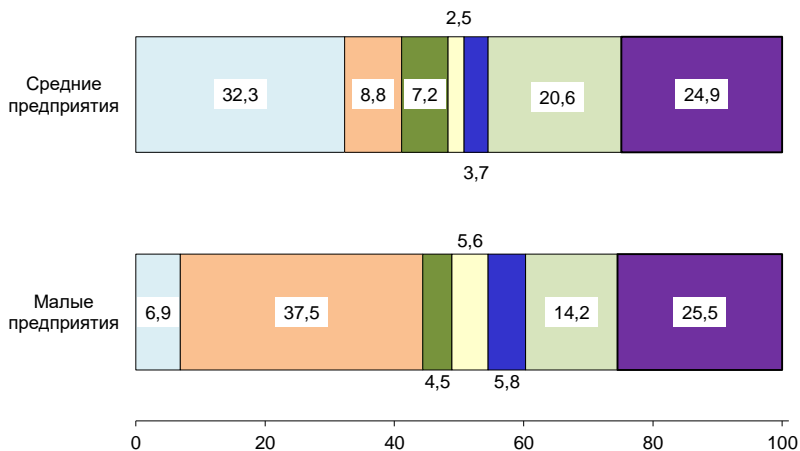
## ИНВЕСТИЦИИ В ОСНОВНОЙ КАПИТАЛ ПО ВИДАМ ЭКОНОМИЧЕСКОЙ ДЕЯТЕЛЬНОСТИ

	Средние пред- приятия	Малые пред- приятия	млн. рублей	
			из них микропредприятия всего	в % к объему инвести- ций малых пред- приятий
Всего	11814	35570	21885	61,5
в том числе:				
Сельское, лесное хозяйство, охота, рыболовство и рыбоводство	3815	2456	657	26,7
Добыча полезных ископаемых	41	599	273	45,6
Обрабатывающие производства	1041	13337	10397	78,0
Обеспечение электрической энергией, газом и паром; кондиционирование воздуха	...	...	28	...
Водоснабжение; водоотведение, организация сбора и утилизации отходов, деятельность по ликвидации загрязнений	13	752	144	19,2
Строительство	848	1591	800	50,3
Торговля оптовая и розничная; ремонт автотранспортных средств и мотоциклов	296	1996	1322	66,2
в том числе торговля:				
автотранспортными средствами и мотоциклами и их ремонт	...	...	98	...
оптовая, кроме торговли автотранспортными средствами и мотоциклами	253	1493	993	66,5
розничная, кроме торговли автотранспортными средствами и мотоциклами	...	...	231	...
Транспортировка и хранение	440	2070	1318	63,7
Деятельность гостиниц и предприятий общественного питания	...	...	257	...
Деятельность в области информации и связи	...	...	38	...



	Средние пред- приятия	Малые пред- приятия	из них микропредприятия	
			всего	в % к объему инвести- ций малых пред- приятий
Деятельность финансовая и страховая	...	...	97	...
Деятельность по операциям с недвижимым имуществом	2436	5044	3862	76,6
Деятельность профессиональная, научная и техническая	...	...	127	...
из них научные исследования и разработки	–	62	44	71,6
Деятельность административная и сопутствующие дополнительные услуги	...	...	1097	...
Образование	–	2	2	100,0
Деятельность в области здравоохранения и социальных услуг	...	...	156	...
Деятельность в области культуры, спорта, организации досуга и развлечений	...	...	1288	...
Предоставление прочих видов услуг	–	28	23	82,1

### РАСПРЕДЕЛЕНИЕ ИНВЕСТИЦИЙ В ОСНОВНОЙ КАПИТАЛ ПО ВИДАМ ЭКОНОМИЧЕСКОЙ ДЕЯТЕЛЬНОСТИ (в процентах)



- Сельское, лесное хозяйство, охота, рыболовство и рыбоводство
- Обрабатывающие производства
- Строительство
- Торговля оптовая и розничная; ремонт автотранспортных средств и мотоциклов
- Транспортировка и хранение
- Деятельность по операциям с недвижимым имуществом
- Другие виды деятельности

**ВИДОВАЯ СТРУКТУРА ИНВЕСТИЦИЙ  
В ОСНОВНОЙ КАПИТАЛ СРЕДНИХ ПРЕДПРИЯТИЙ  
ПО ВИДАМ ЭКОНОМИЧЕСКОЙ ДЕЯТЕЛЬНОСТИ**

	Всего	из них					млн. рублей
		жилые здания и помещения	здания (кроме жилых)	сооружения	машины и оборудование	транспортные средства	
Всего	11814	2329	1216	2180	3605	787	
в том числе:							
Сельское, лесное хозяйство, охота, рыболовство и рыбоводство	3815	21	271	451	1251	250	
Добыча полезных ископаемых	41	–	–	5	19	15	
Обрабатывающие производства	1041	–	255	40	635	75	
Обеспечение электрической энергией, газом и паром; кондиционирование воздуха	...	–	...	...	...	...	
Водоснабжение; водоотведение, организация сбора и утилизации отходов, деятельность по ликвидации загрязнений	13	–	...	–	11	2	
Строительство	848	...	20	563	88	91	
Торговля оптовая и розничная; ремонт автотранспортных средств и мотоциклов	296	–	10	7	229	48	
в том числе торговля: автотранспортными средствами и мотоциклами и их ремонт	...	–	–	...	...	...	
оптовая, кроме торговли автотранспортными средствами и мотоциклами	253	–	1	...	204	40	
розничная, кроме торговли автотранспортными средствами и мотоциклами	...	–	10	–	...	...	
Транспортировка и хранение	440	–	...	189	34	184	
Деятельность гостиниц и предприятий общественного питания	...	–	–	–	...	–	

	Всего	из них				
		жилые здания и помещения	здания (кроме жилых)	сооружения	машины и оборудование	транспортные средства
Деятельность в области информации и связи	...	—	—	—	...	—
Деятельность финансовая и страховая	...	—	...	—	...	—
Деятельность по операциям с недвижимым имуществом	2436	—	...	901	1045	1
Деятельность профессиональная, научная и техническая	...	...	...	—	—	—
Деятельность административная и сопутствующие дополнительные услуги	...	—	—	—	...	...
Деятельность в области здравоохранения и социальных услуг	...	—	—	...	...	—
Деятельность в области культуры, спорта, организации досуга и развлечений	...	—	—	...	...	...

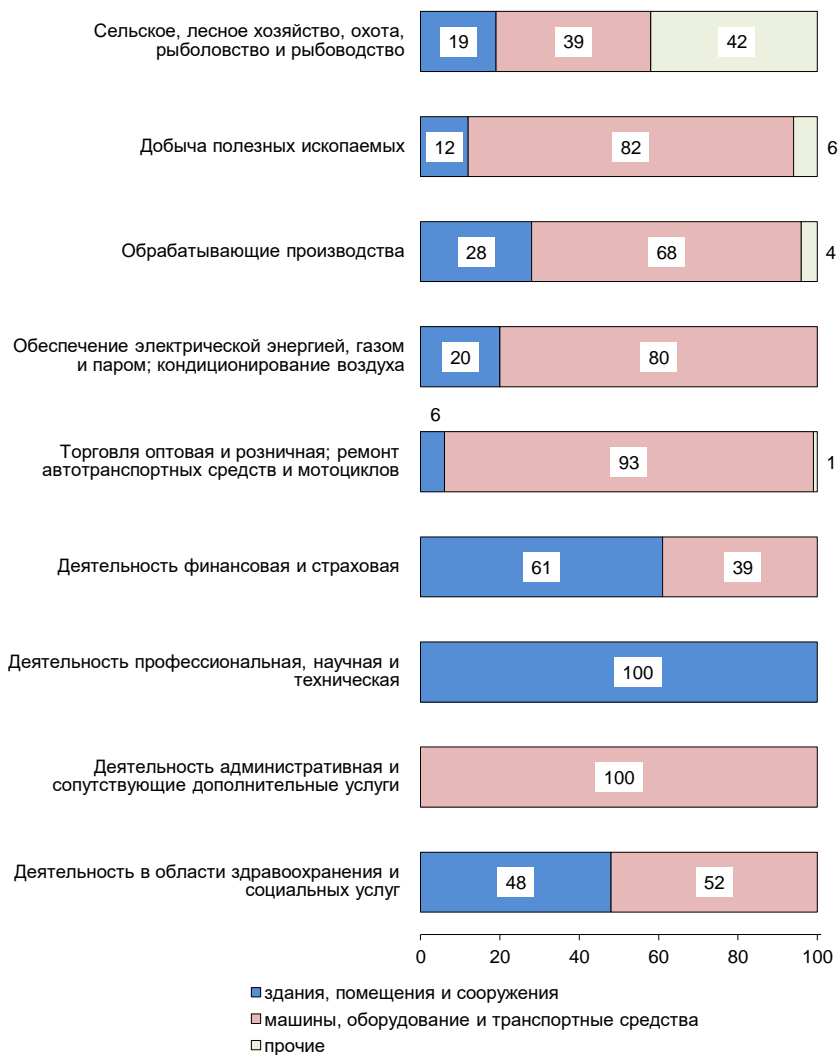
**СТРУКТУРА ИНВЕСТИЦИЙ  
В ОСНОВНОЙ КАПИТАЛ СРЕДНИХ ПРЕДПРИЯТИЙ  
ПО ВИДАМ ЭКОНОМИЧЕСКОЙ ДЕЯТЕЛЬНОСТИ**  
(в процентах)

	Всего	из них				
		жилые здания и помещения	здания (кроме жилых)	сооружения	машины и оборудование	транспортные средства
Всего	100	19,7	10,3	18,5	30,5	6,7
в том числе:						
Сельское, лесное хозяйство, охота, рыболовство и рыбоводство	100	0,5	7,1	11,8	32,8	6,5
Добыча полезных ископаемых	100	–	–	11,7	46,1	35,8
Обрабатывающие производства	100	–	24,5	3,9	61,1	7,2
Обеспечение электрической энергией, газом и паром; кондиционирование воздуха	100	–	...	...	...	...
Водоснабжение; водоотведение, организация сбора и утилизации отходов, деятельность по ликвидации загрязнений	100	–	...	–	84,7	12,7
Строительство	100	...	2,4	66,4	10,4	10,7
Торговля оптовая и розничная; ремонт автотранспортных средств и мотоциклов	100	–	3,4	2,3	77,3	16,1
в том числе торговля: автотранспортными средствами						
и мотоциклами и их ремонт	100	–	–	...	...	...
оптовая, кроме торговли автотранспортными средствами и мотоциклами	100	–	0,2	...	80,7	15,6
розничная, кроме торговли автотранспортными средствами и мотоциклами	100	–	...	–	...	...
Транспортировка и хранение	100	–	...	43,0	7,8	41,8
Деятельность гостиниц и предприятий общественного питания	100	–	–	–	...	–

	Всего	из них				
		жилые здания и помещения	здания (кроме жилых)	сооружения	машины и оборудование	транспортные средства
Деятельность в области информации и связи	100	–	–	–	...	–
Деятельность финансовая и страховая	100	–	...	–	...	–
Деятельность по операциям с недвижимым имуществом	100	–	...	37,0	42,9	0,1
Деятельность профессиональная, научная и техническая	100	...	...	–	–	–
Деятельность административная и сопутствующие дополнительные услуги	100	–	–	–	...	...
Деятельность в области здравоохранения и социальных услуг	100	–	–	...	...	–
Деятельность в области культуры, спорта, организации досуга и развлечений	100	–	–	...	...	...

## ВИДОВАЯ СТРУКТУРА ИНВЕСТИЦИЙ В ОСНОВНОЙ КАПИТАЛ СРЕДНИХ ПРЕДПРИЯТИЙ ПО ВИДАМ ЭКОНОМИЧЕСКОЙ ДЕЯТЕЛЬНОСТИ

(в процентах)



**ВИДОВАЯ СТРУКТУРА ИНВЕСТИЦИЙ В ОСНОВНОЙ КАПИТАЛ  
МАЛЫХ ПРЕДПРИЯТИЙ (ВКЛЮЧАЯ МИКРОПРЕДПРИЯТИЯ)  
ПО ВИДАМ ЭКОНОМИЧЕСКОЙ ДЕЯТЕЛЬНОСТИ**

млн. рублей

	Всего	из них				
		жилые здания и помещения	здания (кроме жилых)	сооружения	машины и оборудование	транспортные средства
Всего	35570	5778	12597	2690	6021	4597
в том числе:						
Сельское, лесное хозяйство, охота, рыболовство и рыбоводство	2456	14	342	253	565	567
Добыча полезных ископаемых	599	—	20	165	141	234
Обрабатывающие производства	13337	83	8664	256	2726	549
Обеспечение электрической энергией, газом и паром; кондиционирование воздуха	...	—	...	...	...	...
Водоснабжение; водоотведение, организация сбора и утилизации отходов, деятельность по ликвидации загрязнений	752	2	...	325	67	190
Строительство	1591	...	111	121	375	568
Торговля оптовая и розничная; ремонт автотранспортных средств и мотоциклов	1996	406	256	152	486	522
в том числе торговля: автотранспортными средствами и мотоциклами и их ремонт	...	—	11	...	...	...
оптовая, кроме торговли автотранспортными средствами и мотоциклами	1493	406	177	...	390	336
розничная, кроме торговли автотранспортными средствами и мотоциклами	...	—	68	106	...	...
Транспортировка и хранение	2070	—	...	102	374	1357



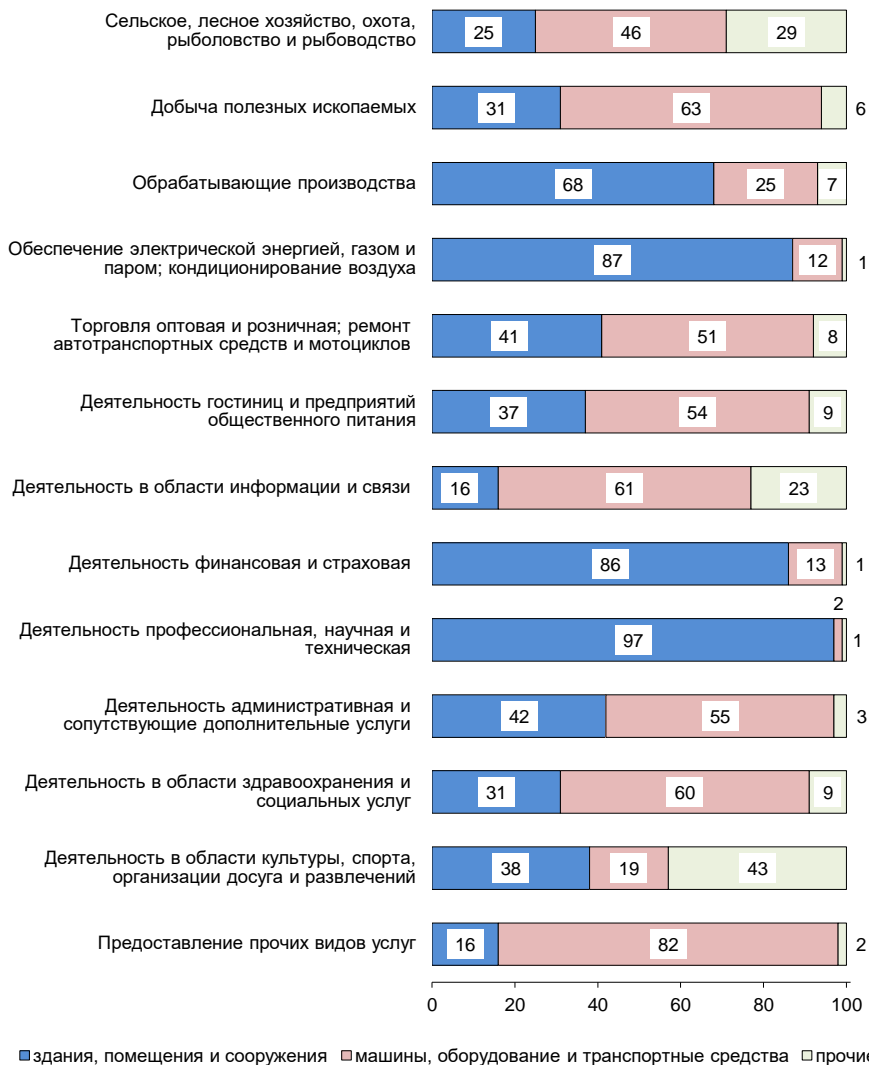
	Всего	из них				
		жилые здания и помещения	здания (кроме жилых)	сооружения	машины и оборудование	транспортные средства
Деятельность гостиниц и предприятий общественного питания	...	...	...	...	...	...
Деятельность в области информации и связи	...	–	...	...	...	...
Деятельность финансовая и страховая	...	...	–	...	...	...
Деятельность по операциям с недвижимым имуществом	5044	1129	...	632	300	161
Деятельность профессиональная, научная и техническая	...	...	...	...	...	...
из них научные исследования и разработки	62	–	52	–	9	–
Деятельность административная и сопутствующие дополнительные услуги	...	...	...	...	...	...
Образование	2	–	–	–	...	1
Деятельность в области здравоохранения и социальных услуг	...	...	...	–	...	...
Деятельность в области культуры, спорта, организации досуга и развлечений	...	–	...	...	...	...
Предоставление прочих видов услуг	28	–	4	0,0	19	3

**СТРУКТУРА ИНВЕСТИЦИЙ В ОСНОВНОЙ КАПИТАЛ  
МАЛЫХ ПРЕДПРИЯТИЙ (ВКЛЮЧАЯ МИКРОПРЕДПРИЯТИЯ)  
ПО ВИДАМ ЭКОНОМИЧЕСКОЙ ДЕЯТЕЛЬНОСТИ**  
(в процентах)

	Всего	из них				
		жилые здания и помещения	здания (кроме жилых)	сооружения	машины и оборудование	транспортные средства
Всего	100	16,2	35,4	7,6	16,9	12,9
в том числе:						
Сельское, лесное хозяйство, охота, рыболовство и рыбоводство	100	0,6	13,9	10,3	23,0	23,1
Добыча полезных ископаемых	100	–	3,4	27,5	23,6	39,1
Обработывающие производства	100	0,6	65,0	1,9	20,4	4,1
Обеспечение электрической энергией, газом и паром; кондиционирование воздуха	100	–	...	...	...	...
Водоснабжение; водоотведение, организация сбора и утилизации отходов, деятельность по ликвидации загрязнений	100	0,3	...	43,2	8,9	25,2
Строительство	100	...	7,0	7,6	23,6	35,7
Торговля оптовая и розничная; ремонт автотранспортных средств и мотоциклов	100	20,3	12,8	7,6	24,3	26,2
в том числе торговля: автотранспортными средствами и мотоциклами и их ремонт	100	–	...	...	...	...
оптовая, кроме торговли автотранспортными средствами и мотоциклами	100	27,2	11,9	...	26,1	22,5
розничная, кроме торговли автотранспортными средствами и мотоциклами	100	–	...	...	...	...
Транспортировка и хранение	100	–	...	4,9	18,1	65,5

	Всего	из них				
		жилые здания и помещения	здания (кроме жилых)	сооружения	машины и оборудование	транспортные средства
Деятельность гостиниц и предприятий общественного питания	100	...	...	...	...	...
Деятельность в области информации и связи	100	–	...	...	...	...
Деятельность финансовая и страховая	100	...	–	...	...	...
Деятельность по операциям с недвижимым имуществом	100	22,4	...	12,5	6,0	3,2
Деятельность профессиональная, научная и техническая	100	...	...	...	...	...
из них научные исследования и разработки	100	–	84,3	–	14,2	–
Деятельность административная и сопутствующие дополнительные услуги	100	...	...	...	...	...
Образование	100	–	–	–	...	50,0
Деятельность в области здравоохранения и социальных услуг	100	...	...	–	...	...
Деятельность в области культуры, спорта, организации досуга и развлечений	100	–	...	...	...	...
Предоставление прочих видов услуг	100	–	15,5	0,7	70,2	11,9

## ВИДОВАЯ СТРУКТУРА ИНВЕСТИЦИЙ В ОСНОВНОЙ КАПИТАЛ МАЛЫХ ПРЕДПРИЯТИЙ (ВКЛЮЧАЯ МИКРОПРЕДПРИЯТИЯ) ПО ВИДАМ ЭКОНОМИЧЕСКОЙ ДЕЯТЕЛЬНОСТИ (в процентах)



## ОСНОВНЫЕ ФОНДЫ ПО ВИДАМ ЭКОНОМИЧЕСКОЙ ДЕЯТЕЛЬНОСТИ<sup>1)</sup>

(на конец года, по полной учетной стоимости)

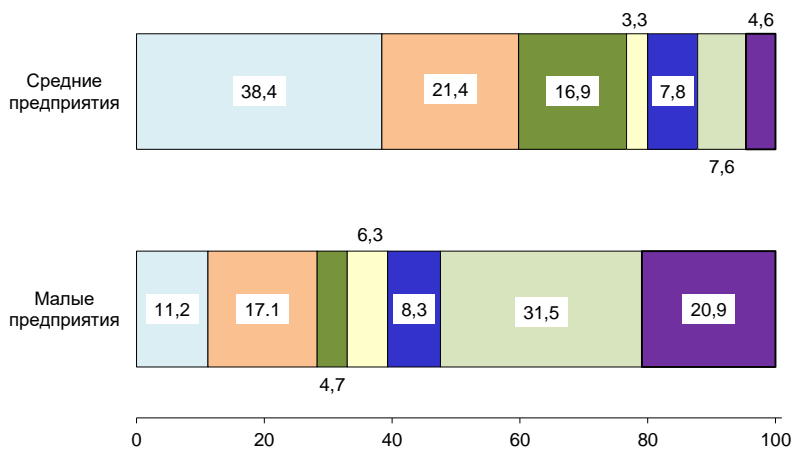
	Средние пред- приятия	Малые пред- приятия	млн. рублей	
			из них микропредприятия всего	в % к основным фондам малых пред- приятий
Всего	77559	159500	79415	49,8
в том числе:				
Сельское, лесное хозяйство, охота, рыболовство и рыбоводство	29775	17787	4126	23,2
Добыча полезных ископаемых	1453	2917	523	17,9
Обрабатывающие производства	16561	27327	7823	28,6
Обеспечение электрической энергией, газом и паром; кондиционирование воздуха	...	...	1360	...
Водоснабжение; водоотведение, организация сбора и утилизации отходов, деятельность по ликвидации загрязнений	1799	3119	1268	40,7
Строительство	13115	7509	3653	48,7
Торговля оптовая и розничная; ремонт автотранспортных средств и мотоциклов	2582	10011	4921	49,2
в том числе торговля: автотранспортными средствами и мотоциклами и их ремонт	...	...	449	...
оптовая, кроме торговли автотранспортными средствами и мотоциклами	1497	6238	2521	40,4
розничная, кроме торговли автотранспортными средствами и мотоциклами	...	...	1951	...
Транспортировка и хранение	6027	13312	5815	43,7
Деятельность гостиниц и предприятий общественного питания	...	...	2534	...
Деятельность в области информации и связи	...	...	391	...
Деятельность финансовая и страховая	...	...	284	...

<sup>1)</sup> По стоимости приобретения с учетом ее изменения без вычета износа.

Окончание

	Средние пред-приятия	Малые пред-приятия	из них микропредприятия	
			всего	в % к объему инвестиций малых предприятий
Деятельность по операциям с недвижимым имуществом	5884	50176	35803	71,4
Деятельность профессиональная, научная и техническая	–	1877	1030	54,9
из них научные исследования и разработки	–	346	43	12,4
Деятельность административная и сопутствующие дополнительные услуги	...	...	2865	...
Образование	–	61	61	100,0
Деятельность в области здравоохранения и социальных услуг	...	...	577	...
Деятельность в области культуры, спорта, организации досуга и развлечений	...	...	6190	...
Предоставление прочих видов услуг	–	329	190	57,7

**РАСПРЕДЕЛЕНИЕ ОСНОВНЫХ ФОНДОВ  
ПО ВИДАМ ЭКОНОМИЧЕСКОЙ ДЕЯТЕЛЬНОСТИ**  
(на конец года, по полной учетной стоимости, в процентах)



- Сельское, лесное хозяйство, охота, рыболовство и рыбоводство
- Обрабатывающие производства
- Строительство
- Торговля оптовая и розничная; ремонт автотранспортных средств и мотоциклов
- Транспортировка и хранение
- Деятельность по операциям с недвижимым имуществом
- Другие виды деятельности

**ВИДОВАЯ СТРУКТУРА ОСНОВНЫХ ФОНДОВ СРЕДНИХ  
ПРЕДПРИЯТИЙ ПО ВИДАМ ЭКОНОМИЧЕСКОЙ ДЕЯТЕЛЬНОСТИ**  
(на конец года, по полной учетной стоимости)

млн. рублей

	Всего	из них				
		жилые здания и помещения	здания (кроме жилых)	сооружения	машины и оборудование	транспортные средства
Всего	77559	274	26696	11168	27638	6162
в том числе:						
Сельское, лесное хозяйство, охота, рыболовство и рыбоводство	29775	238	10073	4017	8508	2045
Добыча полезных ископаемых	1453	...	103	110	802	433
Обрабатывающие производства	16561	...	3758	1065	10453	875
Обеспечение электрической энергией, газом и паром; кондиционирование воздуха	...	–	...	...	...	...
Водоснабжение; водоотведение, организация сбора и утилизации отходов, деятельность по ликвидации загрязнений	1799	–	507	392	805	94
Строительство	13115	0,0	7710	1091	3547	544
Торговля оптовая и розничная; ремонт автотранспортных средств и мотоциклов	2582	1	1032	164	812	502
в том числе торговля: автотранспортными средствами и мотоциклами и их ремонт	...	–	–	...	...	...
оптовая, кроме торговли автотранспортными средствами и мотоциклами	1497	–	308	128	564	437
розничная, кроме торговли автотранспортными средствами и мотоциклами	...	1	724	...	...	...
Транспортировка и хранение	6027	–	895	2071	1598	1442
Деятельность гостиниц и предприятий общественного питания	...	–	–	–	...	...



	Всего	из них				
		жилые здания и помещения	здания (кроме жилых)	сооружения	машины и оборудование	транспортные средства
Деятельность в области информации и связи	...	—	—	—	...	—
Деятельность финансовая и страховая	...	...	...	—	...	—
Деятельность по операциям с недвижимым имуществом	5884	—	2550	2208	970	145
Деятельность административная и сопутствующие дополнительные услуги	...	—	...	—	...	...
Деятельность в области здравоохранения и социальных услуг	...	...	...	...	...	...
Деятельность в области культуры, спорта, организации досуга и развлечений	...	—	—	...	...	...

## СТРУКТУРА ОСНОВНЫХ ФОНДОВ СРЕДНИХ ПРЕДПРИЯТИЙ ПО ВИДАМ ЭКОНОМИЧЕСКОЙ ДЕЯТЕЛЬНОСТИ

(на конец года, по полной учетной стоимости, в процентах)

	Всего из них					
	жилые здания и помещения	здания (кроме жилых)	сооружения	машины и оборудование	транспортные средства	
Всего	100	0,4	34,4	14,4	35,6	7,9
в том числе:						
Сельское, лесное хозяйство, охота, рыболовство и рыбоводство	100	0,8	33,8	13,5	28,6	6,9
Добыча полезных ископаемых	100	...	7,1	7,6	55,2	29,8
Обрабатывающие производства	100	...	22,7	6,4	63,1	5,3
Обеспечение электрической энергией, газом и паром; кондиционирование воздуха	100	–	...	...	...	...
Водоснабжение; водоотведение, организация сбора и утилизации отходов, деятельность по ликвидации загрязнений	100	–	28,2	21,8	44,7	5,2
Строительство	100	0,0	58,8	8,3	27,0	4,1
Торговля оптовая и розничная; ремонт автотранспортных средств и мотоциклов	100	0,1	40,0	6,4	31,4	19,5
в том числе торговля: автотранспортными средствами и мотоциклами и их ремонт	100	–	–	...	...	...
оптовая, кроме торговли автотранспортными средствами и мотоциклами	100	–	20,6	8,5	37,7	29,2
розничная, кроме торговли автотранспортными средствами и мотоциклами	100	...	...	...	...	...
Транспортировка и хранение	100	–	14,9	34,4	26,5	23,9
Деятельность гостиниц и предприятий общественного питания	100	–	–	–	...	...
Деятельность в области информации и связи	100	–	–	–	...	–

	Всего	из них				
		жилые здания и помещения	здания (кроме жилых)	сооружения	машины и оборудование	транспортные средства
Деятельность финансовая и страховая	100	...	...	–	...	–
Деятельность по операциям с недвижимым имуществом	100	–	43,3	37,5	16,5	2,5
Деятельность административная и сопутствующие дополнительные услуги	100	–	...	–	...	...
Деятельность в области здравоохранения и социальных услуг	100	...	...	...	...	...
Деятельность в области культуры, спорта, организации досуга и развлечений	100	–	–	...	...	...

## ВИДОВАЯ СТРУКТУРА ОСНОВНЫХ ФОНДОВ СРЕДНИХ ПРЕДПРИЯТИЙ ПО ВИДАМ ЭКОНОМИЧЕСКОЙ ДЕЯТЕЛЬНОСТИ

(на конец года, по полной учетной стоимости, в процентах)



**ВИДОВАЯ СТРУКТУРА ОСНОВНЫХ ФОНДОВ  
МАЛЫХ ПРЕДПРИЯТИЙ (ВКЛЮЧАЯ МИКРОПРЕДПРИЯТИЯ)  
ПО ВИДАМ ЭКОНОМИЧЕСКОЙ ДЕЯТЕЛЬНОСТИ**  
(на конец года, по полной учетной стоимости)

млн. рублей

	Всего	из них				
		жилые здания и помещения	здания (кроме жилых)	сооружения	машины и оборудование	транспортные средства
Всего	159500	4586	53936	21817	35213	24858
в том числе:						
Сельское, лесное хозяйство, охота, рыболовство и рыбоводство	17787	176	4127	2242	4149	3866
Добыча полезных ископаемых	2917	...	236	454	1068	701
Обрабатывающие производства	27327	...	5875	1499	14089	2429
Обеспечение электрической энергией, газом и паром; кондиционирование воздуха	...	...	...	...	...	...
Водоснабжение; водоотведение, организация сбора и утилизации отходов, деятельность по ликвидации загрязнений	3119	4	248	1240	437	900
Строительство	7509	492	830	610	2463	2854
Торговля оптовая и розничная; ремонт автотранспортных средств и мотоциклов	10011	270	3201	473	2373	2802
в том числе торговля: автотранспортными средствами и мотоциклами и их ремонт	...	–	171	...	...	...
оптовая, кроме торговли автотранспортными средствами и мотоциклами	6238	105	1175	211	1837	2281
розничная, кроме торговли автотранспортными средствами и мотоциклами	...	166	1855	...	...	...
Транспортировка и хранение	13312	49	1560	1805	1730	7274

	Всего	из них				
		жилые здания и помещения	здания (кроме жилых)	сооружения	машины и оборудование	транспортные средства
Деятельность гостиниц и предприятий общественного питания	...	...	...	...	...	...
Деятельность в области информации и связи	...	...	...	...	...	...
Деятельность финансовая и страховая	...	...	...	...	...	...
Деятельность по операциям с недвижимым имуществом	50176	2146	30294	7368	4284	1435
Деятельность профессиональная, научная и техническая	1877	27	814	75	510	185
из них научные исследования и разработки	346	1	98	10	106	8
Деятельность административная и сопутствующие дополнительные услуги	...	...	...	...	...	...
Образование	61	–	29	–	3	28
Деятельность в области здравоохранения и социальных услуг	...	...	...	...	...	...
Деятельность в области культуры, спорта, организации досуга и развлечений	...	...	...	...	...	...
Предоставление прочих видов услуг	329	16	104	10	108	46

**СТРУКТУРА ОСНОВНЫХ ФОНДОВ  
МАЛЫХ ПРЕДПРИЯТИЙ (ВКЛЮЧАЯ МИКРОПРЕДПРИЯТИЯ)  
ПО ВИДАМ ЭКОНОМИЧЕСКОЙ ДЕЯТЕЛЬНОСТИ**  
(на конец года, по полной учетной стоимости, в процентах)

	Всего	из них				
		жилые здания и помещения	здания (кроме жилых)	сооружения	машины и оборудование	транспортные средства
Всего	100	2,9	33,8	13,7	22,1	15,6
в том числе:						
Сельское, лесное хозяйство, охота, рыболовство и рыбоводство	100	1,0	23,2	12,6	23,3	21,7
Добыча полезных ископаемых	100	...	8,1	15,6	36,6	24,0
Обработывающие производства	100	...	21,5	5,5	51,6	8,9
Обеспечение электрической энергией, газом и паром; кондиционирование воздуха	100	...	...	...	...	...
Водоснабжение; водоотведение, организация сбора и утилизации отходов, деятельность по ликвидации загрязнений	100	0,1	7,9	39,8	14,0	28,9
Строительство	100	6,6	11,1	8,1	32,8	38,0
Торговля оптовая и розничная; ремонт автотранспортных средств и мотоциклов	100	2,7	32,0	4,7	23,7	28,0
в том числе торговля: автотранспортными средствами						
и мотоциклами и их ремонт	100	–	...	...	...	...
оптовая, кроме торговли автотранспортными средствами и мотоциклами	100	1,7	18,8	3,4	29,5	36,6
розничная, кроме торговли автотранспортными средствами и мотоциклами	100	...	...	...	...	...
Транспортировка и хранение	100	0,4	11,7	13,6	13,0	54,6

	Всего	из них				
		жилые здания и помещения	здания (кроме жилых)	сооружения	машины и оборудование	транспортные средства
Деятельность гостиниц и предприятий общественного питания	100	...	...	...	...	...
Деятельность в области информации и связи	100	...	...	...	...	...
Деятельность финансовая и страховая	100	...	...	...	...	...
Деятельность по операциям с недвижимым имуществом	100	4,3	60,4	14,7	8,5	2,9
Деятельность профессиональная, научная и техническая	100	1,4	43,4	4,0	27,2	9,8
из них научные исследования и разработки	100	0,2	28,3	2,8	30,7	2,4
Деятельность административная и сопутствующие дополнительные услуги	100	...	...	...	...	...
Образование	100	–	47,8	–	4,3	46,1
Деятельность в области здравоохранения и социальных услуг	100	...	...	...	...	...
Деятельность в области культуры, спорта, организации досуга и развлечений	100	...	...	...	...	...
Предоставление прочих видов услуг	100	4,8	31,7	2,9	32,7	14,0



## ВИДОВАЯ СТРУКТУРА ОСНОВНЫХ ФОНДОВ МАЛЫХ ПРЕДПРИЯТИЙ (ВКЛЮЧАЯ МИКРОПРЕДПРИЯТИЯ) ПО ВИДАМ ЭКОНОМИЧЕСКОЙ ДЕЯТЕЛЬНОСТИ

(на конец года, по полной учетной стоимости, в процентах)



**СРЕДНЯЯ СТЕПЕНЬ ИЗНОСА  
ОСНОВНЫХ ФОНДОВ СРЕДНИХ ПРЕДПРИЯТИЙ**  
(на конец года, в процентах)

	Всего из них					
	жилые здания и помещения	здания (кроме жилых)	сооружения	машины и оборудование	транспортные средства	
Всего	51,5	15,9	40,5	50,0	63,7	62,8
в том числе:						
Сельское, лесное хозяйство, охота, рыболовство и рыбоводство	46,2	11,6	36,9	48,2	59,4	60,1
Добыча полезных ископаемых	70,1	...	55,1	72,6	66,6	79,6
Обрабатывающие производства	58,9	...	24,2	60,3	71,5	70,1
Обеспечение электрической энергией, газом и паром; кондиционирование воздуха	...	—	...	...	...	...
Водоснабжение; водоотведение, организация сбора и утилизации отходов, деятельность по ликвидации загрязнений	47,3	—	17,0	46,5	62,1	86,6
Строительство	54,6	—	55,8	15,2	65,0	67,1
Торговля оптовая и розничная; ремонт автотранспортных средств и мотоциклов	44,6	57,9	33,1	50,1	53,5	51,9
в том числе торговля: автотранспортными средствами и мотоциклами и их ремонт	...	—	—	...	...	...
оптовая, кроме торговли автотранспортными средствами и мотоциклами	44,8	—	25,2	46,0	50,0	51,4
розничная, кроме торговли автотранспортными средствами и мотоциклами	...	57,9	36,5	...	...	...
Транспортировка и хранение	57,4	—	58,7	59,0	53,9	57,9
Деятельность гостиниц и предприятий общественного питания	...	—	—	—	...	...

	Всего		из них			
	жилые здания и помещения	здания (кроме жилых)	сооружения	машины и оборудование	транспортные средства	
Деятельность в области информации и связи	...	—	—	—	...	—
Деятельность финансовая и страховая	...	...	...	—	...	—
Деятельность по операциям с недвижимым имуществом	44,3	—	33,2	57,2	38,1	86,6
Деятельность административная и сопутствующие дополнительные услуги	...	—	...	—	...	...
Деятельность в области здравоохранения и социальных услуг	...	...	...	...	...	...
Деятельность в области культуры, спорта, организации досуга и развлечений	...	—	—	...	...	...

### СРЕДНЯЯ СТЕПЕНЬ ИЗНОСА ОСНОВНЫХ ФОНДОВ МАЛЫХ ПРЕДПРИЯТИЙ (ВКЛЮЧАЯ МИКРОПРЕДПРИЯТИЯ)

(на конец года, в процентах)

	Всего	из них				
		жилые здания и помещения	здания (кроме жилых)	сооружения	машины и оборудование	транспортные средства
Всего	41,6	26,5	30,1	36,0	54,4	52,3
в том числе:						
Сельское, лесное хозяйство, охота, рыболовство и рыбоводство	46,6	28,0	42,0	42,0	60,3	56,1
Добыча полезных ископаемых	64,5	...	60,2	57,4	66,3	57,9
Обрабатывающие производства	43,5	...	21,6	34,8	51,4	49,5
Обеспечение электрической энергией, газом и паром; кондиционирование воздуха	...	...	...	...	...	...
Водоснабжение; водоотведение, организация сбора и утилизации отходов, деятельность по ликвидации загрязнений	32,0	31,0	19,7	13,5	54,8	44,8
Строительство	54,3	55,6	29,3	48,9	60,9	56,6
Торговля оптовая и розничная; ремонт автотранспортных средств и мотоциклов	46,8	10,1	48,3	41,6	45,3	49,5
в том числе торговля: автотранспортными средствами и мотоциклами и их ремонт	...	—	38,3	...	...	...
оптовая, кроме торговли автотранспортными средствами и мотоциклами	41,2	10,4	23,9	46,6	41,0	49,2
розничная, кроме торговли автотранспортными средствами и мотоциклами	...	9,9	64,6	...	...	...
Транспортировка и хранение	51,9	11,1	46,8	63,7	55,5	50,6

	Всего	из них				
		жилые здания и помещения	здания (кроме жилых)	сооружения	машины и оборудование	транспортные средства
Деятельность гостиниц и предприятий общественного питания	...	...	...	...	...	...
Деятельность в области информации и связи	...	...	...	...	...	...
Деятельность финансовая и страховая	...	...	...	...	...	...
Деятельность по операциям с недвижимым имуществом	32,0	16,7	28,1	33,5	60,1	55,9
Деятельность профессиональная, научная и техническая	42,1	19,1	20,6	69,6	62,1	51,2
из них научные исследования и разработки	45,5	0,0	19,0	79,4	55,5	77,6
Деятельность административная и сопутствующие дополнительные услуги	...	...	...	...	...	...
Образование	53,9	–	48,4	–	63,7	58,5
Деятельность в области здравоохранения и социальных услуг	...	...	...	...	...	...
Деятельность в области культуры, спорта, организации досуга и развлечений	...	...	...	...	...	...
Предоставление прочих видов услуг	41,7	22,0	29,3	36,3	60,7	45,8

**ОСНОВНЫЕ ПОКАЗАТЕЛИ В РАСЧЕТЕ НА ОДНО СРЕДНЕЕ  
ПРЕДПРИЯТИЕ ПО ВИДАМ ЭКОНОМИЧЕСКОЙ ДЕЯТЕЛЬНОСТИ<sup>1)</sup>**

	Средняя числен- ность работников, человек	Выручка от реализации товаров (работ, услуг), млн. рублей	Инвестиции в основной капитал, млн. рублей	Основные фонды (по полной учетной стоимости, на конец года), млн. рублей
Всего	116	625,9	54,7	359,1
в том числе:				
Сельское, лесное хозяйство, охота, рыболовство и рыбоводство	148	425,8	109,0	850,7
Добыча полезных ископаемых	139	419,3	6,9	242,2
Обрабатывающие производства	132	589,1	13,3	212,3
Обеспечение электрической энергией, газом и паром; кондиционирование воздуха	204	...	...	...
Водоснабжение; водоотведение, организация сбора и утилизации отходов, деятельность по ликвидации загрязнений	138	710,8	3,2	449,6
Строительство	110	638,4	44,6	690,2
Торговля оптовая и розничная; ремонт автотранспортных средств и мотоциклов	60	937,2	6,9	60,1
в том числе торговля: автотранспортными средствами и мотоциклами и их ремонт	122	1592,8	...	...
оптовая, кроме торговли автотранспортными средствами и мотоциклами	45	1005,3	7,7	45,4
розничная, кроме торговли автотранспортными средствами и мотоциклами	103	334,8	...	...
Транспортировка и хранение	153	551,7	36,6	502,2
Деятельность гостиниц и предприятий общественного питания	64	...	...	...

<sup>1)</sup> Учитывается число юридических лиц, осуществлявших деятельность в 2020 году.

	Средняя численность работников, человек	Выручка от реализации товаров (работ, услуг), млн. рублей	Инвестиции в основной капитал, млн. рублей	Основные фонды (по полной учетной стоимости, на конец года), млн. рублей
Деятельность в области информации и связи	109	...	...	...
Деятельность финансовая и страховая	6	...	...	...
Деятельность по операциям с недвижимым имуществом	83	561,5	304,6	735,5
Деятельность профессиональная, научная и техническая	1	...	...	–
Деятельность административная и сопутствующие дополнительные услуги	136	139,1	...	...
Деятельность в области здравоохранения и социальных услуг	74	...	...	...
Деятельность в области культуры, спорта, организации досуга и развлечений	45	...	...	...

**ОСНОВНЫЕ ПОКАЗАТЕЛИ В РАСЧЕТЕ НА ОДНО  
МАЛОЕ ПРЕДПРИЯТИЕ (ВКЛЮЧАЯ МИКРОПРЕДПРИЯТИЯ)  
ПО ВИДАМ ЭКОНОМИЧЕСКОЙ ДЕЯТЕЛЬНОСТИ<sup>1)</sup>**

	Средняя числен- ность работников, человек	Выручка от реализации товаров (работ, услуг), млн. рублей	Инвестиции в основной капитал, млн. рублей	Основные фонды (по полной учетной стоимости, на конец года), млн. рублей
Всего	9	37,8	2,8	12,6
в том числе:				
Сельское, лесное хозяйство, охота, рыболовство и рыбоводство	14	46,3	6,4	46,7
Добыча полезных ископаемых	19	79,0	9,2	44,9
Обработывающие производства	15	65,4	8,1	16,5
Обеспечение электрической энергией, газом и паром; кондиционирование воздуха	20	...	...	...
Водоснабжение; водоотведение, организация сбора и утилизации отходов, деятельность				
по ликвидации загрязнений	15	55,6	5,1	21,1
Строительство	8	38,9	1,0	4,8
Торговля оптовая и розничная; ремонт автотранспортных средств и мотоциклов	6	53,7	0,7	3,4
в том числе торговля:				
автотранспортными средствами и мотоциклами и их ремонт	6	47,8	...	...
оптовая, кроме торговли автотранспортными средствами и мотоциклами	5	65,5	0,9	3,9
розничная, кроме торговли автотранспортными средствами и мотоциклами	8	37,2	...	...
Транспортировка и хранение	8	29,1	2,2	13,9

<sup>1)</sup> Учитывается число юридических лиц, осуществлявших деятельность в 2020 году.



	Средняя численность работников, человек	Выручка от реализации товаров (работ, услуг), млн. рублей	Инвестиции в основной капитал, млн. рублей	Основные фонды (по полной учетной стоимости, на конец года), млн. рублей
Деятельность гостиниц и предприятий общественного питания	10	...	...	...
Деятельность в области информации и связи	6	...	...	...
Деятельность финансовая и страховая	5	...	...	...
Деятельность по операциям с недвижимым имуществом	7	21,5	2,7	26,5
Деятельность профессиональная, научная и техническая	5	...	...	2,3
из них научные исследования и разработки	7	...	1,1	5,9
Деятельность административная и сопутствующие дополнительные услуги	11	18,2	...	...
Образование	5	5,8	0,0	1,1
Деятельность в области здравоохранения и социальных услуг	11	...	...	...
Деятельность в области культуры, спорта, организации досуга и развлечений	7	...	...	...
Предоставление прочих видов услуг	6	9,2	0,1	1,5

**ЧИСЛО СРЕДНИХ ПРЕДПРИЯТИЙ, ОСУЩЕСТВЛЯВШИХ  
ДЕЯТЕЛЬНОСТЬ, И ЧИСЛЕННОСТЬ РАБОТНИКОВ  
ПО РАЙОНАМ<sup>1)</sup>**

	Число предприятий		Средняя численность работников		Число предприятий на 1000 жителей
	единиц	в % к итогу	человек	в % к итогу	
Всего	216	100	25023	100	0,1
<i>Муниципальные районы</i>					
Бокситогорский	1	0,5	159	0,6	0,0
Волосовский	5	2,3	668	2,7	0,1
Волховский	8	3,7	1166	4,7	0,1
Всеволожский	53	24,5	6121	24,5	0,1
Выборгский	25	11,6	2676	10,7	0,1
Гатчинский	34	15,7	3604	14,4	0,1
Кингисеппский	10	4,6	1064	4,3	0,1
Киришский	7	3,2	681	2,7	0,1
Кировский	7	3,2	834	3,3	0,1
Лодейнопольский	3	1,4	424	1,7	0,1
Ломоносовский	17	7,9	1634	6,5	0,2
Лужский	7	3,2	908	3,6	0,1
Подпорожский	–	–	–	–	–
Приозерский	10	4,6	1526	6,1	0,2
Сланцевский	3	1,4	379	1,5	0,1
Тихвинский	6	2,8	791	3,2	0,1
Тосненский	11	5,1	1525	6,1	0,1
<i>Городской округ</i>					
Сосновоборский	9	4,2	864	3,5	0,1

<sup>1)</sup> С учетом нераспределенных по районам предприятий.

### ОСНОВНЫЕ ПОКАЗАТЕЛИ ДЕЯТЕЛЬНОСТИ СРЕДНИХ ПРЕДПРИЯТИЙ ПО РАЙОНАМ<sup>1)</sup>

	Выручка от реализации товаров (работ, услуг)		Основные фонды (по полной учетной стоимости, на конец года)		Инвестиции в основной капитал	
	млн. рублей	в % к итогу	млн. рублей	в % к итогу	млн. рублей	в % к итогу
<b>Всего</b>	135201	100	77559	100	11814	100
<i>Муниципальные районы</i>						
Бокситогорский	...	...	...	...	...	...
Волосовский	1610	1,2	3196	4,1	745	6,3
Волховский	3314	2,5	6720	8,7	383	3,2
Всеволожский	41323	30,6	17358	22,4	6322	53,5
Выборгский	11133	8,2	5773	7,4	415	3,5
Гатчинский	28954	21,4	14984	19,3	710	6,0
Кингисеппский	4651	3,4	3390	4,4	210	1,8
Киришский	3602	2,7	1492	1,9	338	2,9
Кировский	3373	2,5	872	1,1	419	3,5
Лодейнопольский	...	...	...	...	...	...
Ломоносовский	9932	7,3	3391	4,4	238	2,0
Лужский	2631	1,9	2083	2,7	399	3,4
Подпорожский	–	–	–	–	–	–
Приозерский	3846	2,8	3523	4,5	619	5,2
Сланцевский	2078	1,5	1960	2,5	80	0,7
Тихвинский	2133	1,6	2974	3,8	181	1,5
Тосненский	10682	7,9	5471	7,1	488	4,1
<i>Городской округ</i>						
Сосновоборский	4323	3,2	931	1,2	31	0,3

<sup>1)</sup> С учетом нераспределенных по районам предприятий.

**ЧИСЛО МАЛЫХ ПРЕДПРИЯТИЙ  
(ВКЛЮЧАЯ МИКРОПРЕДПРИЯТИЯ),  
ОСУЩЕСТВЛЯВШИХ ДЕЯТЕЛЬНОСТЬ,  
И ЧИСЛЕННОСТЬ РАБОТНИКОВ ПО РАЙОНАМ<sup>1)</sup>**

	Число предприятий		Средняя численность работников		Число предприятий на 1000 жителей
	единиц	в % к итогу	человек	в % к итогу	
Всего	12704	100	110597	100	6,7
<i>Муниципальные районы</i>					
Бокситогорский	149	1,2	1798	1,6	3,1
Волосовский	192	1,5	2059	1,9	3,7
Волховский	386	3,0	4196	3,8	4,4
Всеволожский	3 456	27,2	26757	24,2	7,6
Выборгский	1 490	11,7	13721	12,4	7,6
Гатчинский	1 851	14,6	14956	13,5	7,9
Кингисеппский	513	4,0	4951	4,5	6,9
Киришский	364	2,9	3667	3,3	6,0
Кировский	630	5,0	4638	4,2	5,9
Лодейнопольский	176	1,4	1552	1,4	6,3
Ломоносовский	845	6,7	7282	6,6	10,9
Лужский	346	2,7	3261	2,9	4,9
Подпорожский	134	1,1	1796	1,6	4,9
Приозерский	469	3,7	3614	3,3	7,8
Сланцевский	133	1,0	1752	1,6	3,2
Тихвинский	347	2,7	3519	3,2	5,0
Тосненский	810	6,4	7742	7,0	6,5
<i>Городской округ</i>					
Сосновоборский	411	3,2	3322	3,0	6,1

<sup>1)</sup> С учетом нераспределенных по районам предприятий.

**ОСНОВНЫЕ ПОКАЗАТЕЛИ  
ДЕЯТЕЛЬНОСТИ МАЛЫХ ПРЕДПРИЯТИЙ  
(ВКЛЮЧАЯ МИКРОПРЕДПРИЯТИЯ) ПО РАЙОНАМ<sup>1)</sup>**

	Выручка от реализации товаров (работ, услуг)		Основные фонды (по полной учетной стоимости, на конец года)		Инвестиции в основной капитал	
	млн. рублей	в % к итогу	млн. рублей	в % к итогу	млн. рублей	в % к итогу
Всего	480600	100	159500	100	35570	100
<i>Муниципальные районы</i>						
Бокситогорский	...	...	...	...	...	...
Волосовский	8169	1,7	3177	2,0	331	0,9
Волховский	12557	2,6	3498	2,2	684	1,9
Всеволожский	148945	31,0	39176	24,6	12744	35,8
Выборгский	43348	9,0	18408	11,5	2089	5,9
Гатчинский	73078	15,2	19544	12,3	3139	8,8
Кингисеппский	19142	4,0	5905	3,7	8522	24,0
Киришский	16729	3,5	5833	3,7	1065	3,0
Кировский	15627	3,3	6177	3,9	447	1,3
Лодейнопольский	...	...	...	...	...	...
Ломоносовский	50059	10,4	15783	9,9	1729	4,9
Лужский	11792	2,5	3287	2,1	547	1,5
Подпорожский	4628	1,0	3071	1,9	513	1,4
Приозерский	10427	2,2	10602	6,6	1644	4,6
Сланцевский	3989	0,8	1125	0,7	71	0,2
Тихвинский	8104	1,7	3103	1,9	179	0,5
Тосненский	33615	7,0	13332	8,4	1288	3,6
<i>Городской округ</i>						
Сосновоборский	11498	2,4	3774	2,4	293	0,8

<sup>1)</sup> С учетом нераспределенных по районам предприятий.



# **ИНДИВИДУАЛЬНЫЕ ПРЕДПРИНИМАТЕЛИ**

**ЧИСЛО ИНДИВИДУАЛЬНЫХ ПРЕДПРИНИМАТЕЛЕЙ,  
ОСУЩЕСТВЛЯВШИХ ДЕЯТЕЛЬНОСТЬ, И СРЕДНЯЯ ЧИСЛЕННОСТЬ  
РАБОТНИКОВ ПО ВИДАМ ЭКОНОМИЧЕСКОЙ ДЕЯТЕЛЬНОСТИ**

	Число индивидуальных предпринимателей		Средняя численность работников	
	единиц	в % к итогу	человек	в % к итогу
Всего	29470	100	61893	100
в том числе:				
Сельское, лесное хозяйство, охота, рыболовство и рыбоводство	633	2,1	1690	2,7
Добыча полезных ископаемых	3	0,0	38	0,1
Обрабатывающие производства	1659	5,6	4977	8,0
Обеспечение электрической энергией, газом и паром; кондиционирование воздуха	22	0,1	39	0,1
Водоснабжение; водоотведение, организация сбора и утилизации отходов, деятельность по ликвидации загрязнений	64	0,2	135	0,2
Строительство	2302	7,8	3962	6,4
Торговля оптовая и розничная; ремонт автотранспортных средств и мотоциклов	9029	30,6	23240	37,5
в том числе торговля:				
автотранспортными средствами и мотоциклами и их ремонт	1089	3,7	2928	4,7
оптовая, кроме торговли автотранспортными средствами и мотоциклами	1032	3,5	2026	3,3
розничная, кроме торговли автотранспортными средствами и мотоциклами	6908	23,4	18286	29,5
Транспортировка и хранение	4794	16,3	8874	14,3
Деятельность гостиниц и предприятий общественного питания	937	3,2	3296	5,3
Деятельность в области информации и связи	1253	4,3	1538	2,5
Деятельность финансовая и страховая	279	0,9	351	0,6



	Число индивидуальных предпринимателей		Средняя численность работников	
	единиц	в % к итогу	человек	в % к итогу
Деятельность по операциям с недвижимым имуществом	1950	6,6	3153	5,1
Деятельность профессиональная, научная и техническая	2388	8,1	3118	5,0
из них научные исследования и разработки	38	0,1	51	0,1
Деятельность административная и сопутствующие дополнительные услуги	1142	3,9	2337	3,8
Образование	377	1,3	569	0,9
Деятельность в области здравоохранения и социальных услуг	157	0,5	389	0,6
Деятельность в области культуры, спорта, организации досуга и развлечений	506	1,7	878	1,4
Предоставление прочих видов услуг	1974	6,7	3297	5,3
Деятельность домашних хозяйств как работодателей; недифференцированная деятельность частных домашних хозяйств по производству товаров и оказанию услуг для собственного потребления	1	0,0	13	0,0

**УДЕЛЬНЫЙ ВЕС ПАРТНЕРОВ, ПОМОГАЮЩИХ ЧЛЕНОВ СЕМЬИ  
И НАЕМНЫХ РАБОТНИКОВ В ОБЩЕЙ ЧИСЛЕННОСТИ ЗАНЯТЫХ  
В ИНДИВИДУАЛЬНОМ ПРЕДПРИНИМАТЕЛЬСТВЕ  
ПО ВИДАМ ЭКОНОМИЧЕСКОЙ ДЕЯТЕЛЬНОСТИ**  
(в процентах)

	Всего	в том числе			
		индивидуальные предприниматели	партнеры	помогающие члены семьи	наемные работники
Всего	100	47,6	0,8	3,5	48,1
в том числе:					
Сельское, лесное хозяйство, охота, рыболовство и рыбоводство	100	37,5	1,0	11,4	50,1
Добыча полезных ископаемых	100	7,9	—	—	92,1
Обрабатывающие производства	100	33,3	0,7	2,8	63,1
Обеспечение электрической энергией, газом и паром; кондиционирование воздуха	100	57,0	5,2	5,2	32,6
Водоснабжение; водоотведение, организация сбора и утилизации отходов, деятельность по ликвидации загрязнений	100	47,5	—	11,9	40,6
Строительство	100	58,1	1,4	4,6	36,0
Торговля оптовая и розничная; ремонт автотранспортных средств и мотоциклов	100	38,9	0,5	3,6	57,1
в том числе торговля:					
автотранспортными средствами и мотоциклами и их ремонт	100	37,2	0,8	2,9	59,1
оптовая, кроме торговли автотранспортными средствами и мотоциклами	100	50,9	0,8	2,5	45,8
розничная, кроме торговли автотранспортными средствами и мотоциклами	100	37,8	0,4	3,8	58,1
Транспортировка и хранение	100	54,0	1,3	2,9	41,8
Деятельность гостиниц и предприятий общественного питания	100	28,4	0,4	4,6	66,5
Деятельность в области информации и связи	100	81,5	1,9	2,0	14,6
Деятельность финансовая и страховая	100	79,5	2,0	1,1	17,4

	Всего	в том числе			
		индивидуальные предприниматели	партнеры	помогающие члены семьи	наемные работники
Деятельность по операциям с недвижимым имуществом	100	61,8	0,9	2,4	34,9
Деятельность профессиональная, научная и техническая	100	76,6	1,4	2,5	19,4
из них научные исследования и разработки	100	74,5	7,8	7,8	9,8
Деятельность административная и сопутствующие дополнительные услуги	100	48,9	0,7	2,6	47,8
Образование	100	66,3	2,7	3,2	27,8
Деятельность в области здравоохранения и социальных услуг	100	40,4	1,0	3,1	55,5
Деятельность в области культуры, спорта, организации досуга и развлечений	100	57,7	0,7	4,2	37,4
Предоставление прочих видов услуг	100	59,9	0,6	2,1	37,4
Деятельность домашних хозяйств как работодателей; недифференцированная деятельность частных домашних хозяйств по производству товаров и оказанию услуг для собственного потребления	100	7,7	–	–	92,3

**ОСНОВНЫЕ ПОКАЗАТЕЛИ ДЕЯТЕЛЬНОСТИ  
ИНДИВИДУАЛЬНЫХ ПРЕДПРИНИМАТЕЛЕЙ  
ПО ВИДАМ ЭКОНОМИЧЕСКОЙ ДЕЯТЕЛЬНОСТИ**

	Выручка от реализации товаров (работ, услуг) <sup>1)</sup>		Основные фонды (по полной учетной стоимости на конец года) <sup>2)</sup>		Инвестиции в основной капитал	
	млн. рублей	в % к итогу	млн. рублей	в % к итогу	млн. рублей	в % к итогу
Всего	170961	100	30142	100	2857	100
в том числе:						
Сельское, лесное хозяйство, охота, рыболовство и рыбоводство	3256	1,9	1832	6,1	333	11,7
Добыча полезных ископаемых	...	...	...	...	—	—
Обрабатывающие производства	12957	7,6	1105	3,7	234	8,2
Обеспечение электрической энергией, газом и паром; кондиционирование воздуха	89	0,1	...	...	2	0,1
Водоснабжение; водоотведение, организация сбора и утилизации отходов, деятельность по ликвидации загрязнений	621	0,4	34	0,1	3	0,1
Строительство	8010	4,7	190	0,6	77	2,7
Торговля оптовая и розничная; ремонт автотранспортных средств и мотоциклов	76522	44,8	3694	12,3	443	15,5
в том числе торговля:						
автотранспортными средствами и мотоциклами и их ремонт	6812	4,0	459	1,5	48	1,7
оптовая, кроме торговли автотранспортными средствами и мотоциклами	17449	10,2	252	0,8	124	4,3
розничная, кроме торговли автотранспортными средствами и мотоциклами	52261	30,6	2984	9,9	271	9,5

<sup>1)</sup> С учетом НДС, акцизов и других аналогичных обязательных платежей.

<sup>2)</sup> По стоимости приобретения с учетом ее изменения без вычета износа.

	Выручка от реализации товаров (работ, услуг)		Основные фонды (по полной учетной стоимости на конец года)		Инвестиции в основной капитал	
	млн. рублей	в % к итогу	млн. рублей	в % к итогу	млн. рублей	в % к итогу
Транспортировка и хранение	18609	10,9	5289	17,5	732	25,6
Деятельность гостиниц и предприятий общественного питания	6764	4,0	1119	3,7	77	2,7
Деятельность в области информации и связи	4684	2,7	144	0,5	29	1,0
Деятельность финансовая и страховая	897	0,5	160	0,5	–	–
Деятельность по операциям с недвижимым имуществом	18573	10,9	14118	46,8	665	23,3
Деятельность профессиональная, научная и техническая	7892	4,6	273	0,9	40	1,4
из них научные исследования и разработки	226	0,1	2	0,0	1	0,0
Деятельность административная и сопутствующие дополнительные услуги	5985	3,5	1284	4,3	155	5,4
Образование	960	0,6	46	0,2	3	0,1
Деятельность в области здравоохранения и социальных услуг	464	0,3	38	0,1	1	0,0
Деятельность в области культуры, спорта, организации досуга и развлечений	1568	0,9	418	1,4	17	0,6
Предоставление прочих видов услуг	2992	1,8	395	1,3	46	1,6
Деятельность домашних хозяйств как работодателей; недифференцированная деятельность частных домашних хозяйств по производству товаров и оказанию услуг для собственного потребления	...	0,0	–	–	–	–

**ОСНОВНЫЕ ПОКАЗАТЕЛИ В РАСЧЕТЕ НА ОДНОГО  
ИНДИВИДУАЛЬНОГО ПРЕДПРИНИМАТЕЛЯ  
ПО ВИДАМ ЭКОНОМИЧЕСКОЙ ДЕЯТЕЛЬНОСТИ**

	Средняя числен- ность работ- ников, человек	Выручка от реализа- ции товаров (работ, услуг), тыс. рублей	Основные фонды (по полной учетной стоимости на конец года), тыс. рублей	Инвестиции в основной капитал, тыс. рублей
Всего	2	5801	1023	97
в том числе:				
Сельское, лесное хозяйство, охота, рыболовство и рыбоводство	3	5144	2895	527
Добыча полезных ископаемых	13	...	...	—
Обрабатывающие производства	3	7810	666	141
Обеспечение электрической энергией, газом и паром; кондиционирование воздуха	2	4062	...	91
Водоснабжение; водоотведение, организация сбора и утилизации отходов, деятельность по ликвидации загрязнений	2	9696	533	46
Строительство	2	3480	82	33
Торговля оптовая и розничная; ремонт автотранспортных средств и мотоциклов	3	8475	409	49
в том числе торговля: автотранспортными средствами и мотоциклами и их ремонт	3	6255	421	44
оптовая, кроме торговли автотранспортными средствами и мотоциклами	2	16908	244	120
розничная, кроме торговли автотранспортными средствами и мотоциклами	3	7565	432	39
Транспортировка и хранение	2	3882	1103	153

	Средняя численность работников, человек	Выручка от реализации и товаров (работ, услуг), тыс. рублей	Основные фонды (по полной учетной стоимости на конец года), тыс. рублей	Инвестиции в основной капитал, тыс. рублей
Деятельность гостиниц и предприятий общественного питания	4	7219	1195	82
Деятельность в области информации и связи	1	3739	115	23
Деятельность финансовая и страховая	1	3216	574	–
Деятельность по операциям с недвижимым имуществом	2	9525	7240	341
Деятельность профессиональная, научная и техническая	1	3305	115	17
из них научные исследования и разработки	1	5950	59	16
Деятельность административная и сопутствующие дополнительные услуги	2	5241	1124	136
Образование	2	2545	122	9
Деятельность в области здравоохранения и социальных услуг	2	2956	243	4
Деятельность в области культуры, спорта, организации досуга и развлечений	2	3099	826	34
Предоставление прочих видов услуг	2	1516	200	23
Деятельность домашних хозяйств как работодателей; недифференцированная деятельность частных домашних хозяйств по производству товаров и оказанию услуг для собственного потребления	13	...	–	–

**ЧИСЛО ИНДИВИДУАЛЬНЫХ ПРЕДПРИНИМАТЕЛЕЙ,  
ОСУЩЕСТВЛЯВШИХ ДЕЯТЕЛЬНОСТЬ,  
И ЧИСЛЕННОСТЬ РАБОТНИКОВ ПО РАЙОНАМ<sup>1)</sup>**

	Число предприятий			Средняя численность работников	
	единиц	в % к итогу	в расчете на тысячу жителей	человек	в % к итогу
Всего	29470	100	16	61893	100
<i>Муниципальные районы</i>					
Бокситогорский	606	2,1	13	1421	2,3
Волосовский	665	2,3	13	1721	2,8
Волховский	1039	3,5	12	2630	4,2
Всеволожский	7817	26,5	17	13919	22,5
Выборгский	2859	9,7	15	6355	10,3
Гатчинский	3689	12,5	16	7420	12,0
Кингисеппский	1201	4,1	16	2657	4,3
Киришский	904	3,1	15	2201	3,6
Кировский	1615	5,5	15	3296	5,3
Лодейнопольский	579	2,0	21	1400	2,3
Ломоносовский	1232	4,2	16	2210	3,6
Лужский	1194	4,1	17	2718	4,4
Подпорожский	436	1,5	16	984	1,6
Приозерский	1028	3,5	17	2033	3,3
Сланцевский	689	2,3	16	1930	3,1
Тихвинский	982	3,3	14	3008	4,9
Тосненский	2014	6,8	16	3850	6,2
<i>Городской округ</i>					
Сосновоборский	899	3,1	13	2103	3,4

<sup>1)</sup> С учетом нераспределенных по районам.



**ОСНОВНЫЕ ПОКАЗАТЕЛИ ДЕЯТЕЛЬНОСТИ  
ИНДИВИДУАЛЬНЫХ ПРЕДПРИНИМАТЕЛЕЙ ПО РАЙОНАМ<sup>1)</sup>**

	Выручка от реализации товаров (работ, услуг)		Основные фонды (по полной учетной стоимости, на конец года)		Инвестиции в основной капитал	
	млн. рублей	в % к итогу	млн. рублей	в % к итогу	млн. рублей	в % к итогу
<b>Всего</b>	170961	100	30142	100	2857	100
<i>Муниципальные районы</i>						
Бокситогорский	3144	1,8	610	2,0	24	0,8
Волосовский	3847	2,3	1156	3,8	152	5,3
Волховский	6286	3,7	1053	3,5	31	1,1
Всеволожский	50543	29,6	6891	22,9	638	22,3
Выборгский	16415	9,6	3129	10,4	352	12,3
Гатчинский	20550	12,0	3488	11,6	290	10,2
Кингисеппский	6382	3,7	1418	4,7	128	4,5
Киришский	5329	3,1	942	3,1	82	2,9
Кировский	7567	4,4	1624	5,4	125	4,4
Лодейнопольский	2504	1,5	684	2,3	46	1,6
Ломоносовский	7562	4,4	1055	3,5	283	9,9
Лужский	5851	3,4	961	3,2	133	4,6
Подпорожский	2025	1,2	411	1,4	35	1,2
Приозерский	4445	2,6	732	2,4	54	1,9
Сланцевский	4752	2,8	1011	3,4	59	2,0
Тихвинский	7463	4,4	1588	5,3	134	4,7
Тосненский	10197	6,0	2288	7,6	206	7,2
<i>Городской округ Сосновоборский</i>	5976	3,5	1082	3,6	83	2,9

<sup>1)</sup> С учетом нераспределенных по районам.

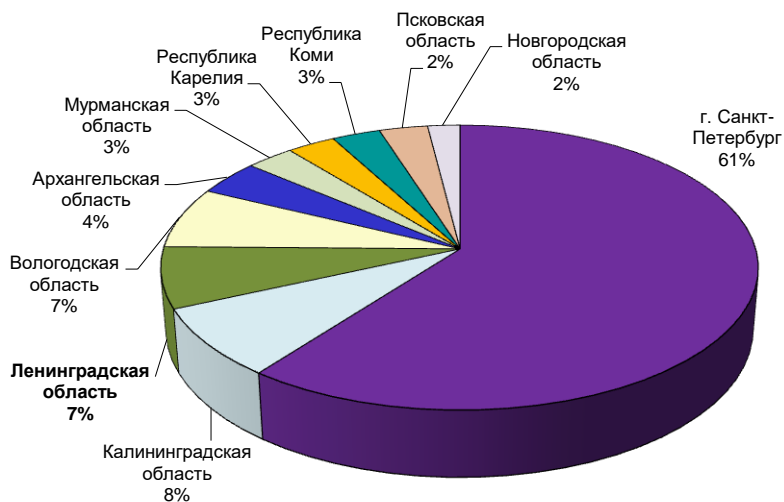


**СРАВНЕНИЕ РЕГИОНОВ РОССИЙСКОЙ  
ФЕДЕРАЦИИ, НАХОДЯЩИХСЯ В ПРЕДЕЛАХ  
СЕВЕРО-ЗАПАДНОГО ФЕДЕРАЛЬНОГО  
ОКРУГА, ПО ОСНОВНЫМ ПОКАЗАТЕЛЯМ  
ДЕЯТЕЛЬНОСТИ СУБЪЕКТОВ МАЛОГО  
И СРЕДНЕГО ПРЕДПРИНИМАТЕЛЬСТВА**

**ЧИСЛО МАЛЫХ И СРЕДНИХ ПРЕДПРИЯТИЙ,  
ОСУЩЕСТВЛЯВШИХ ДЕЯТЕЛЬНОСТЬ**

	Число предприятий		единиц
	всего	в % к итогу	число предприятий на 1000 жителей
Российская Федерация	1436672	100	9,8
<i>Северо-Западный федеральный округ</i>	<i>197814</i>	<i>13,8</i>	<i>14,2</i>
Республика Карелия	5978	0,4	9,8
Республика Коми	5677	0,4	6,9
Архангельская область	7207	0,5	6,4
в том числе Ненецкий автономный округ	274	0,0	6,2
Вологодская область	13814	1,0	12,0
Калининградская область	16114	1,1	15,9
<b>Ленинградская область</b>	<b>12920</b>	<b>0,9</b>	<b>6,9</b>
Мурманская область	5657	0,4	7,7
Новгородская область	4673	0,3	7,9
Псковская область	5243	0,4	8,4
г. Санкт-Петербург	120531	8,4	22,4
Справочно:			
г. Москва	236776	16,5	18,7
Московская область	80017	5,6	10,4

**РАСПРЕДЕЛЕНИЕ ЧИСЛА МАЛЫХ И СРЕДНИХ ПРЕДПРИЯТИЙ  
ПО РЕГИОНАМ СЕВЕРО-ЗАПАДНОГО ФЕДЕРАЛЬНОГО ОКРУГА  
(в процентах)**



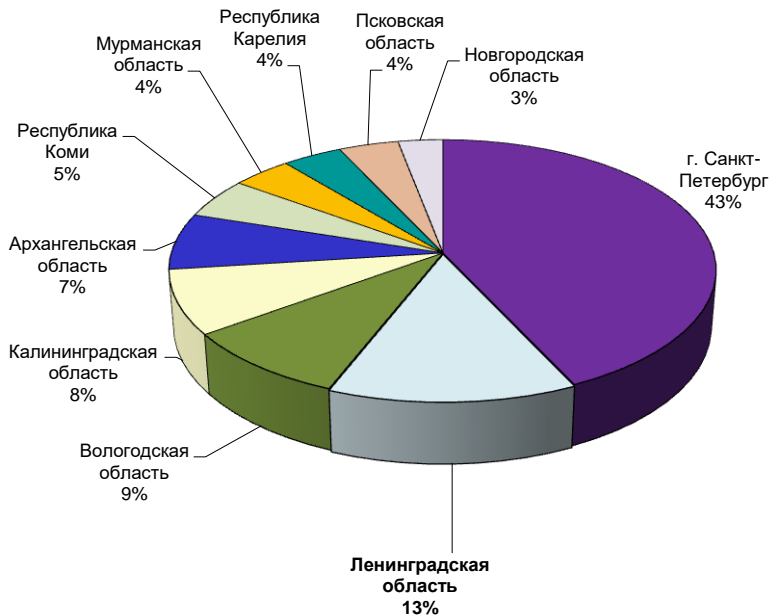
**ОСНОВНЫЕ ПОКАЗАТЕЛИ В РАСЧЕТЕ НА ОДНО  
ЮРИДИЧЕСКОЕ ЛИЦО, ОСУЩЕСТВЛЯВШЕЕ ДЕЯТЕЛЬНОСТЬ**

	тыс. рублей			
	Средняя численность работников, человек	Выручка от реализации товаров (работ, услуг)	Основные фонды (по полной учетной стоимости, на конец года)	Инвестиции в основной капитал
Российская Федерация	9	45875	10322	1748
<i>Северо-Западный федеральный округ</i>	8	45877	9840	1564
Республика Карелия	8	31121	10108	2047
Республика Коми	10	29581	9207	1542
Архангельская область	10	37874	11389	1909
в том числе Ненецкий автономный округ	10	31978	8740	739
Вологодская область	8	32949	7459	1757
Калининградская область	7	36560	11996	1700
<b>Ленинградская область</b>	<b>10</b>	<b>47663</b>	<b>18348</b>	<b>3668</b>
Мурманская область	8	40117	11477	1823
Новгородская область	10	32445	8203	1108
Псковская область	10	30005	10018	1838
г. Санкт-Петербург	8	51872	8816	1249
Справочно:				
г. Москва	8	62587	10271	1789
Московская область	10	56045	15173	2296

**ЧИСЛО ИНДИВИДУАЛЬНЫХ ПРЕДПРИНИМАТЕЛЕЙ,  
ОСУЩЕСТВЛЯВШИХ ДЕЯТЕЛЬНОСТЬ**

	единиц		
	Число индивидуальных предпринимателей		Число индивидуальных предпринимателей на 1000 жителей
	всего	в % к итогу	
Российская Федерация	2303142	100	15,7
<i>Северо-Западный федеральный округ</i>	<i>226719</i>	<i>9,8</i>	<i>16,2</i>
Республика Карелия	8689	0,4	14,2
Республика Коми	11703	0,5	14,3
Архангельская область	15238	0,7	13,5
в том числе Ненецкий автономный округ	661	0,0	14,9
Вологодская область	19771	0,9	17,1
Калининградская область	18856	0,8	18,6
<b><i>Ленинградская область</i></b>	<b><i>29470</i></b>	<b><i>1,3</i></b>	<b><i>15,6</i></b>
Мурманская область	9532	0,4	12,9
Новгородская область	8057	0,3	13,6
Псковская область	8936	0,4	14,3
г. Санкт-Петербург	96467	4,2	17,9
Справочно:			
г. Москва	178948	7,8	14,1
Московская область	134505	5,8	17,5

**РАСПРЕДЕЛЕНИЕ ИНДИВИДУАЛЬНЫХ ПРЕДПРИНИМАТЕЛЕЙ  
ПО РЕГИОНАМ СЕВЕРО-ЗАПАДНОГО ФЕДЕРАЛЬНОГО ОКРУГА**  
(в процентах)





**ОСНОВНЫЕ ПОКАЗАТЕЛИ В РАСЧЕТЕ НА ОДНОГО  
ИНДИВИДУАЛЬНОГО ПРЕДПРИНИМАТЕЛЯ,  
ОСУЩЕСТВЛЯВШЕГО ДЕЯТЕЛЬНОСТЬ**

	Средняя числен- ность работ- ников, человек	Выручка от реализа- ции товаров (работ, услуг)	Основные фонды (по полной учетной стоимости на конец года)	тыс. рублей Инвестиции в основной капитал
Российская Федерация	2	6711	1778	172
<i>Северо-Западный федеральный округ</i>	2	7058	1578	113
Республика Карелия	2	5446	986	95
Республика Коми	3	6725	2461	166
Архангельская область в том числе Ненецкий автономный округ	3	8563	1842	192
Вологодская область	3	9549	1957	153
Вологодская область	3	8928	1823	177
Калининградская область	3	7830	1411	147
<b>Ленинградская область</b>	<b>2</b>	<b>5801</b>	<b>1023</b>	<b>97</b>
Мурманская область	2	6532	1249	89
Новгородская область	2	5427	1292	102
Псковская область	2	4619	1087	100
г. Санкт-Петербург	2	7270	1735	85
Справочно:				
г. Москва	2	8834	2783	200
Московская область	2	8178	2021	638

---

## МЕТОДОЛОГИЧЕСКИЕ ПОЯСНЕНИЯ

В соответствии с Федеральным законом от 24 июля 2007 г. № 209-ФЗ «О развитии малого и среднего предпринимательства в Российской Федерации» (статья 4) к субъектам малого и среднего предпринимательства относятся внесенные в единый государственный реестр юридических лиц потребительские кооперативы и коммерческие организации (за исключением государственных и муниципальных унитарных предприятий), а также физические лица, внесенные в единый государственный реестр индивидуальных предпринимателей и осуществляющие предпринимательскую деятельность без образования юридического лица (далее – индивидуальные предприниматели), крестьянские (фермерские) хозяйства, соответствующие следующим условиям:

1) Для юридических лиц – суммарная доля участия Российской Федерации, субъектов Российской Федерации, муниципальных образований, общественных и религиозных организаций (объединений), благотворительных и иных фондов (за исключением суммарной доли участия, входящей в состав активов инвестиционных фондов) в уставном капитале общества с ограниченной ответственностью не превышает двадцать пять процентов, а суммарная доля участия иностранных юридических лиц и (или) юридических лиц, не являющихся субъектами малого и среднего предпринимательства, не превышает сорок девять процентов каждая.

Указанное ограничение в отношении суммарной доли участия иностранных юридических лиц, суммарной доли участия, принадлежащей одному или нескольким юридическим лицам, не являющимся субъектами малого и среднего предпринимательства, не распространяется на хозяйственные общества, хозяйственные партнерства, деятельность которых заключается в практическом применении (внедрении) результатов интеллектуальной деятельности (программ для электронных вычислительных машин, баз данных, изобретений, полезных моделей, промышленных образцов, селекционных достижений, топологий интегральных микросхем, секретов производства (ноу-хау), исключительные права на которые принадлежат учредителям (участникам) соответственно таких хозяйственных обществ, хозяйственных партнерств – бюджетным, автономным научным учреждениям либо являющимся бюджетными учреждениями, автономными учреждениями образовательным организациям высшего образования, на юридические лица, получившие статус участника проекта в соответствии с Федеральным законом от 28 сентября 2010 года №244-ФЗ «Об инновационном центре «Сколково», на юридические лица, учредителями (участниками) которых являются юридические лица, включенные в утвержденный Правительством Российской Федерации перечень юридических лиц, предоставляющих государственную поддержку инновационной деятельности в формах, установленных Федеральным законом от 23 августа 1996 №127-ФЗ «О науке и государственной научно-технической политике».

2) Средняя численность работников за предшествующий календарный год не должна превышать следующие предельные значения средней численности работников для каждой категории субъектов малого и среднего предпринимательства:

- а) от ста одного до двухсот пятидесяти человек включительно для средних предприятий;
- б) до ста человек включительно для малых предприятий; среди малых предприятий выделяются микропредприятия – до пятнадцати человек включительно;

---

3) Доход, полученный от осуществления предпринимательской деятельности за предшествующий год, который определяется в порядке, установленном законодательством Российской Федерации о налогах и сборах, суммируется по всем осуществляемым видам деятельности и применяется по всем налоговым режимам, не должен превышать предельные значения, установленные Правительством Российской Федерации для каждой категории субъектов малого и среднего предпринимательства.

В соответствии с Постановлением Правительства РФ от 04 апреля 2016 №265 установлены предельные значения выручки для следующих категорий субъектов малого и среднего предпринимательства:

- а) микропредприятия – 120 млн. рублей;
- б) малые предприятия – 800 млн. рублей;
- в) средние предприятия – 2 млрд. рублей.

Категории субъектов малого или среднего предпринимательства определяются в соответствии с наибольшим по значению условием, по средней численности работников и выручке от реализации товаров (работ, услуг).

Итоги сформированы на основании информации, полученной в результате проведения сплошного федерального статистического наблюдения за деятельностью субъектов малого и среднего предпринимательства за 2020 год, представленной респондентами - юридическими лицами и индивидуальными предпринимателями и не содержат сведения об их неформальной деятельности. Информация в разрезе муниципальных образований по фактическому месту ведения деятельности сформирована на основании адреса, указанного респондентом.

Данные сформированы по территориям фактического осуществления деятельности хозяйствующих субъектов, по основному фактическому виду экономической деятельности предприятий и индивидуальных предпринимателей в соответствии с Общероссийским классификатором видов экономической деятельности (ОКВЭД2) ОК 029-2014 (КДЕС Ред.2).

**Число юридических лиц, осуществлявших деятельность в 2020 году** – хозяйствующие субъекты, действующие в 2020 году.

**Численность индивидуальных предпринимателей, осуществлявших деятельность в 2020 году** – индивидуальные предприниматели, действующие в 2020 году.

**Средняя численность работников** (юридических лиц) определяется с учетом всех его работников, в том числе работников, работающих по гражданско-правовым договорам или по совместительству с учетом реально отработанного времени, работников представительств, филиалов и других обособленных подразделений.

Среднесписочная численность работников (без внешних совместителей) за год определяется путем суммирования среднесписочной численности работников за все месяцы и делением полученной суммы на 12 (независимо от того сколько месяцев в году работало предприятие).

Средняя численность работников, выполнявших работы по договорам гражданско-правового характера, исчисляется аналогично определению среднесписочной численности работников, работники учитываются за каждый календарный день как целые единицы в течение всего срока действия договора. Средняя численность этих работников за год определяется путем суммирования

---

средней численности за все месяцы года и деления полученной суммы на 12 месяцев.

Средняя численность внешних совместителей исчисляется в соответствии с порядком определения лиц, работавших неполное рабочее время.

**Средняя численность работников индивидуальных предпринимателей** включает среднюю численность наемных работников, партнеров, помогающих членов семьи, а также численность самих индивидуальных предпринимателей. Наемные работники – это лица, которые выполняют работу по найму за вознаграждение (деньгами, натурой) на основании письменного договора или устной договоренности. Партнерами являются лица, участвующие в деле на условиях имущественного или иного вклада и выполняющие в этом деле определенную работу. Помогаящие члены семьи – лица, которые работают в качестве помогающих в бизнесе, принадлежащем члену домашнего хозяйства или родственнику.

**Оплата труда** в расчете на одного работника (в среднем за месяц) исчисляется делением фонда начисленной заработной платы всех работников за год на численность работников предприятия и на 12 месяцев. В фонд заработной платы включаются начисленные работникам суммы оплаты труда в денежной и неденежной формах за отработанное и неотработанное время, компенсационные выплаты, связанные с режимом работы и условиями труда, доплаты и надбавки, премии, единовременные поощрительные выплаты, а также оплата питания и проживания, имеющая системный характер.

**Выручка от реализации товаров (работ, услуг) юридических лиц** определяется в целом по организации (включая данные по всем обособленным подразделениям) и по каждому виду фактически осуществляемой экономической деятельности (без НДС, акцизов и других аналогичных обязательных платежей) исходя из всех поступлений, связанных с расчетами за реализованные товары (работы, услуги) или имущественные права, выраженные в денежной и (или) натуральной формах.

**Выручка от реализации товаров (работ, услуг) индивидуальных предпринимателей** включает суммы всех поступлений, связанных с расчетами за реализованные товары (работы, услуги), учитывая суммы налогов (НДС, акцизов и других аналогичных обязательных платежей), предъявленные покупателю (приобретателю) товаров (работ, услуг).

Выручка от реализации товаров (работ, услуг) представлена респондентами в порядке, определенном Налоговым Кодексом Российской Федерации.

**Основные фонды** – это часть имущества, используемая неоднократно или постоянно в течение длительного времени (более 12 месяцев) при производстве продукции (выполнении работ, оказании услуг), а также в управленческих целях.

К основным фондам относятся объекты, для которых одновременно выполняются следующие условия: объект предназначен для неоднократного или постоянного использования в производстве продукции, при выполнении работ или оказании услуг, для управленческих нужд организации либо предоставления организацией за плату во временное владение и пользование или во временное пользование; объект предназначен для использования в течение длительного времени (более 12 месяцев или обычного операционного цикла, если он не превышает 12 месяцев); организацией не предполагается последующая перепродажа данного объекта; объект способен приносить организации доход в будущем.

---

К основным фондам относятся здания, сооружения, машины и оборудование, транспортные средства, рабочий и продуктивный скот, многолетние насаждения, другие виды основных фондов.

К основным фондам не относятся: предметы служащие 1 год и менее, независимо от их стоимости; кроме сельскохозяйственных машин и орудий, строительного механизированного инструмента, оружия, а также рабочего и продуктивного скота, независимо от их стоимости; объекты однократного пользования; молодняк животных и животные на откорме, птица, кролики, пушные звери, семьи пчел, а также ездовые и сторожевые собаки, подопытные животные; многолетние насаждения, выращиваемые в питомниках в качестве посадочного материала; машины и оборудование, другие аналогичные предметы, числящиеся как готовые изделия на складах предприятий–изготовителей, как товары на складах организаций, осуществляющих торговую деятельность, сданные в монтаж или подлежащие монтажу, находящиеся в пути; капитальные и финансовые вложения; земельные участки, капитальные вложения на коренное улучшение земель, объекты природопользования и так далее.

Под полной учетной стоимостью основных фондов понимается их первоначальная стоимость, с учетом ее изменения в результате переоценки, достройки, модернизации, дооборудования, реконструкции и частичной ликвидации.

**Инвестиции в основной капитал** – представляют собой совокупность затрат, направленных на приобретение и создание новых, а также стоимость приобретенных по импорту основных фондов (новое строительство, расширение, а также реконструкцию и модернизацию объектов, которые приводят к увеличению их первоначальной стоимости, приобретение машин, оборудования, транспортных средств, формирование основного стада, насаждение и выращивание многолетних культур и т.д.).

**Инвестиции в здания (кроме жилых) и сооружения** – расходы на строительство зданий и сооружений, которые складываются из выполненных строительных работ и приходящихся на них прочих капитальных затрат. При этом в затраты на строительство зданий включаются затраты на коммуникации внутри здания, необходимые для его эксплуатации.

**Инвестиции в машины, оборудование, транспортные средства** – затраты на приобретение машин, транспортных средств, оборудования, производственного и хозяйственного инвентаря, а также затраты на монтаж оборудования на месте его постоянной эксплуатации, проверку и испытание качества монтажа.

Ответственный за издание: Шубарина М.С.  
Подготовка издания: Андреева Т.Г., Крупко А.А.

Сдано в набор: 05.09.2022. Подписано в печать: 25.10.2022.  
Усл. печ. л. 5,38. Тираж 8 экз. Заказ №  
Отпечатано в оперативной полиграфии Петростата  
197376, Санкт-Петербург, ул. Профессора Попова, 39.