

Управление Федеральной службы  
государственной статистики  
по г. Санкт-Петербургу и Ленинградской области  
(ПЕТРОСТАТ)

**Производство продукции  
животноводства  
в Ленинградской области  
в 2022 году**

**СТАТИСТИЧЕСКИЙ СБОРНИК**

Исх. № ЛД – 120/ 2223  
от 25.07.2023 г.

**Санкт-Петербург  
2023**

Редакционная коллегия:

**С.М. Горохова, Л.В. Дмитриева, С.А. Тимофеева,  
А.И. Филиппова, С.В. Черных, Е.В. Чуприна**

**Производство продукции животноводства в Ленинградской области в 2022 году.** Стат. сб./Петростат. – СПб., 2023. – 44 с.

В сборнике приведены данные о производстве продукции животноводства по муниципальным районам и городскому округу Ленинградской области и г. Санкт-Петербургу.

Управление Федеральной службы государственной статистики по г. Санкт-Петербургу и Ленинградской области является собственником государственной статистической информации на территории Санкт-Петербурга и Ленинградской области и обладает исключительными правами на издание и распространение статистических публикаций.

При использовании материалов органов государственной статистики ссылка на источник обязательна.

Код издания  
по каталогу 12000223  
E-mail: [78@rosstat.gov.ru](mailto:78@rosstat.gov.ru)  
<http://78.rosstat.gov.ru>  
© Петростат, 2023

Издание подготовлено отделом статистики сельского хозяйства и окружающей природной среды.

В отдельных случаях незначительные расхождения между итогом и суммой слагаемых объясняются округлением данных.

Список сокращений:

млн – миллион  
тыс. – тысяча  
р. – раз  
кг – килограмм

Условные обозначения:

– – явление отсутствует  
0,0 – небольшая величина  
х – сопоставление невозможно  
... – данные не публикуются в целях обеспечения конфиденциальности первичных статистических данных, полученных от организаций, в соответствии с Федеральным законом от 29.11.2007 №282-ФЗ

## СОДЕРЖАНИЕ

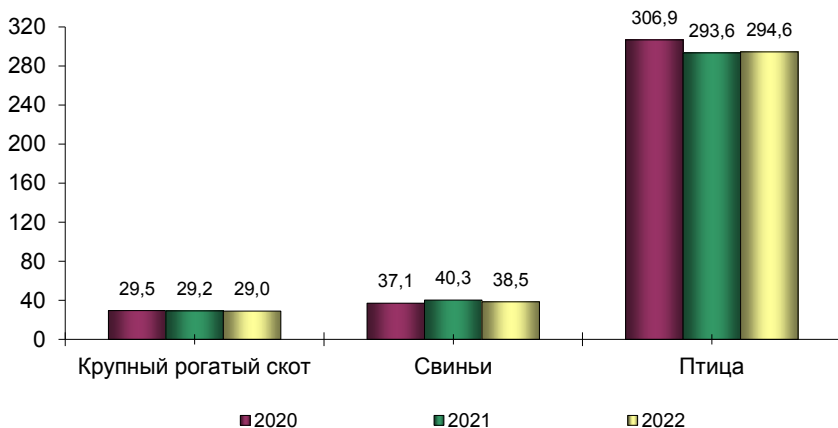
ПРОИЗВОДСТВО ПРОДУКЦИИ ЖИВОТНОВОДСТВА	
В ХОЗЯЙСТВАХ ВСЕХ КАТЕГОРИЙ .....	5
В СЕЛЬСКОХОЗЯЙСТВЕННЫХ ОРГАНИЗАЦИЯХ .....	7
В ХОЗЯЙСТВАХ НАСЕЛЕНИЯ.....	9
В КРЕСТЬЯНСКИХ (ФЕРМЕРСКИХ) ХОЗЯЙСТВАХ И У ИНДИВИДУАЛЬНЫХ ПРЕДПРИНИМАТЕЛЕЙ .....	11
<b>МУНИЦИПАЛЬНЫЕ РАЙОНЫ .....</b>	<b>13</b>
ПРОИЗВОДСТВО ПРОДУКЦИИ ЖИВОТНОВОДСТВА	
В ХОЗЯЙСТВАХ ВСЕХ КАТЕГОРИЙ .....	13
В СЕЛЬСКОХОЗЯЙСТВЕННЫХ ОРГАНИЗАЦИЯХ .....	15
В ХОЗЯЙСТВАХ НАСЕЛЕНИЯ.....	16
В КРЕСТЬЯНСКИХ (ФЕРМЕРСКИХ) ХОЗЯЙСТВАХ И У ИНДИВИДУАЛЬНЫХ ПРЕДПРИНИМАТЕЛЕЙ .....	18
ПРОИЗВОДСТВО СКОТА И ПТИЦЫ НА УБОЙ В ЖИВОМ ВЕСЕ	
В ХОЗЯЙСТВАХ ВСЕХ КАТЕГОРИЙ .....	19
В СЕЛЬСКОХОЗЯЙСТВЕННЫХ ОРГАНИЗАЦИЯХ .....	22
В ХОЗЯЙСТВАХ НАСЕЛЕНИЯ.....	24
В КРЕСТЬЯНСКИХ (ФЕРМЕРСКИХ) ХОЗЯЙСТВАХ И У ИНДИВИДУАЛЬНЫХ ПРЕДПРИНИМАТЕЛЕЙ .....	28
ПРОИЗВОДСТВО СКОТА И ПТИЦЫ НА УБОЙ В УБОЙНОМ ВЕСЕ	
В ХОЗЯЙСТВАХ ВСЕХ КАТЕГОРИЙ .....	31
В СЕЛЬСКОХОЗЯЙСТВЕННЫХ ОРГАНИЗАЦИЯХ .....	34
В ХОЗЯЙСТВАХ НАСЕЛЕНИЯ.....	36
В КРЕСТЬЯНСКИХ (ФЕРМЕРСКИХ) ХОЗЯЙСТВАХ И У ИНДИВИДУАЛЬНЫХ ПРЕДПРИНИМАТЕЛЕЙ .....	39
ПРОДУКТИВНОСТЬ СКОТА И ПТИЦЫ В СЕЛЬСКОХОЗЯЙСТВЕННЫХ ОРГАНИЗАЦИЯХ В 2022 ГОДУ .....	42

**ПРОИЗВОДСТВО ПРОДУКЦИИ ЖИВОТНОВОДСТВА  
В ХОЗЯЙСТВАХ ВСЕХ КАТЕГОРИЙ**

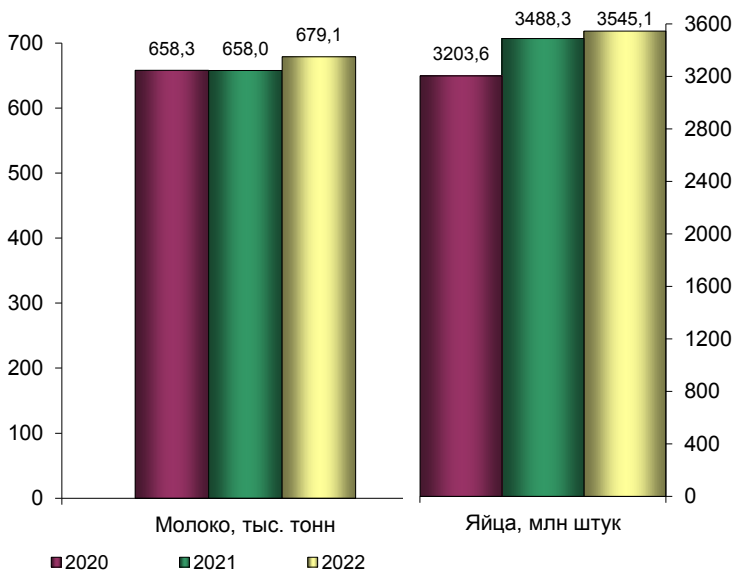
	ТЫС. ТОНН			
	2020	2021	2022	2022 в % к 2021
Скот и птица на убой в живом весе	374,5	364,1	363,1	99,7
в том числе:				
крупный рогатый скот	29,5	29,2	29,0	99,1
свиньи	37,1	40,3	38,5	95,6
овцы и козы	0,7	0,7	0,7	97,3
птица	306,9	293,6	294,6	100,4
кролики	0,2	0,2	0,3	135,8
Скот и птица на убой в убойном весе	268,1	268,0	267,2	99,7
в том числе:				
крупный рогатый скот	17,1	19,8	19,6	99,1
свиньи	25,8	32,2	30,8	95,6
овцы и козы	0,4	0,4	0,4	97,3
птица	224,7	215,5	216,2	100,4
кролики	0,1	0,1	0,2	135,8
Молоко <sup>1)</sup>	658,3	658,0	679,1	103,2
Яйца <sup>1)</sup> , млн штук	3203,6	3488,3	3545,1	101,6
Шерсть, тонн	15	15	14	97,6

<sup>1)</sup> Здесь и далее – всех видов.

### Производство основных видов скота и птицы в живом весе в хозяйствах всех категорий (тыс. тонн)



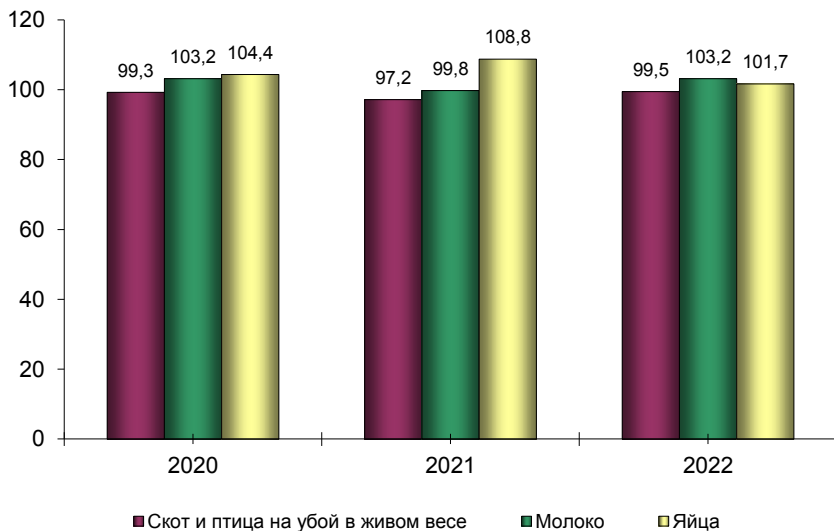
### Производство молока и яиц в хозяйствах всех категорий



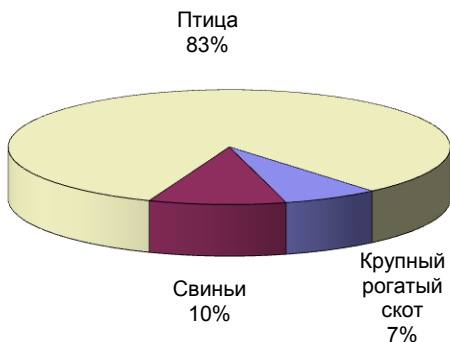
**ПРОИЗВОДСТВО ПРОДУКЦИИ ЖИВОТНОВОДСТВА  
В СЕЛЬСКОХОЗЯЙСТВЕННЫХ ОРГАНИЗАЦИЯХ**

	ТЫС. ТОНН			
	2020	2021	2022	2022 в % к 2021
Скот и птица на убой				
в живом весе	364,3	354,0	352,1	99,5
в том числе:				
крупный рогатый скот	25,2	24,9	23,7	95,1
свиньи	35,5	38,7	37,0	95,4
овцы и козы	0,0	0,1	0,1	95,9
птица	303,5	290,2	291,4	100,4
Скот и птица на убой				
в убойном весе	261,5	260,9	259,5	99,5
в том числе:				
крупный рогатый скот	14,6	16,9	16,1	95,1
свиньи	24,7	31,0	29,6	95,4
овцы и козы	0,0	0,0	0,0	95,9
птица	222,2	213,0	213,9	100,4
Молоко	619,5	618,0	637,7	103,2
Яйца, млн штук	3137,2	3413,3	3470,9	101,7

**Динамика производства продукции животноводства  
в сельхозорганизациях (в % к предыдущему году)**



**Структура производства скота и птицы на убой в живом весе  
в сельхозорганизациях по видам в 2022 году  
(в % к общему производству скота и птицы)**



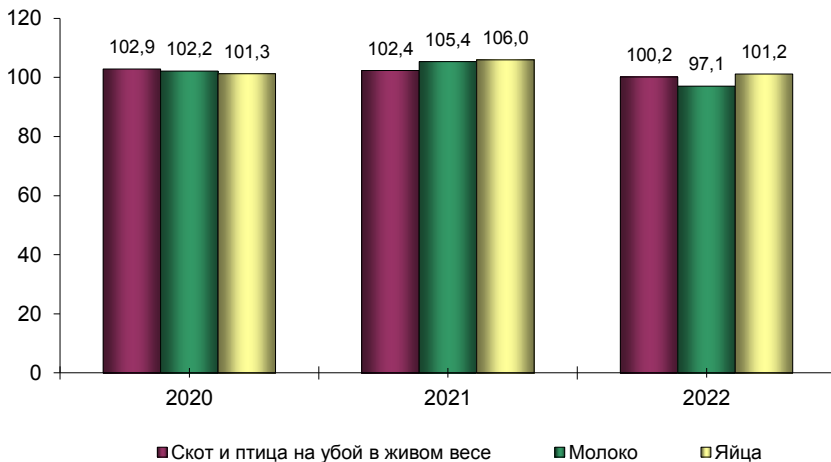


**ПРОИЗВОДСТВО ПРОДУКЦИИ ЖИВОТНОВОДСТВА  
В ХОЗЯЙСТВАХ НАСЕЛЕНИЯ**

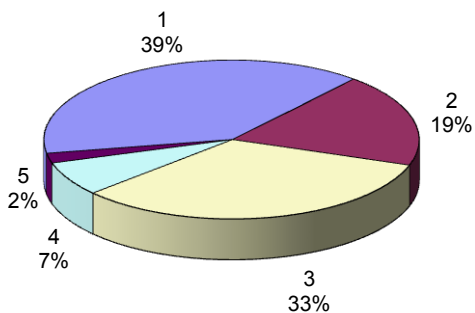
	2020	2021	2022	тонн 2022 в % к 2021
Скот и птица на убой в живом весе	6906	7069	7081	100,2
в том числе:				
крупный рогатый скот	2802	2674	2746	102,7
свиньи	1414	1378	1344	97,6
овцы и козы	423	455	463	101,7
птица	2107	2368	2336	98,7
лошади	22	22	22	97,9
кролики	135	173	170	98,3
Скот и птица на убой в убойном весе	4467	5000	5002	100,0
в том числе:				
крупный рогатый скот	1626	1811	1860	102,7
свиньи	984	1102	1075	97,6
овцы и козы	233	250	255	101,7
птица	1543	1738	1715	98,7
лошади	13	13	13	97,9
кролики	68	86	85	98,3
Молоко	20092	21173	20565	97,1
Яйца, тыс. штук	53472	56671	57328	101,2
Шерсть	8	8	8	94,4

В Ленинградской области в 2022 году было произведено 587 тонн меда, в том числе в хозяйствах населения 524 тонны.

**Динамика производства продукции животноводства  
в хозяйствах населения (в % к предыдущему году)**



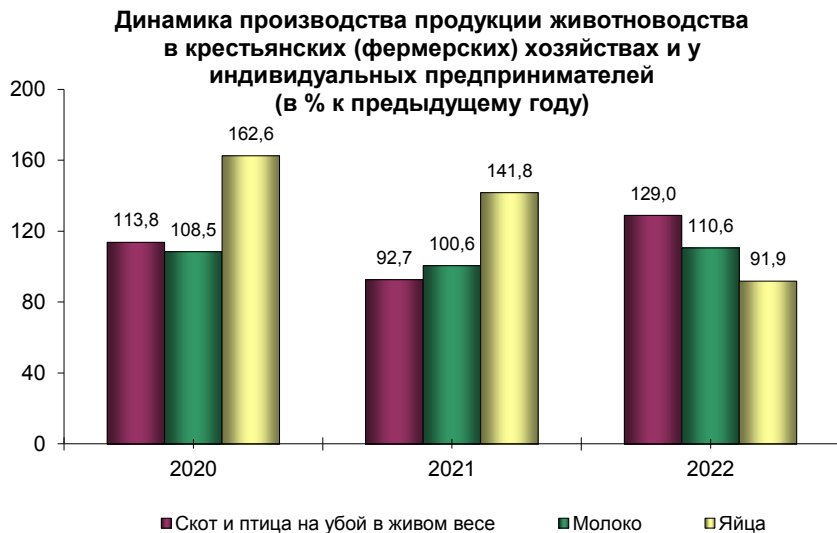
**Структура производства скота и птицы на убой в живом весе  
в хозяйствах населения по видам в 2022 году  
(в % к общему производству скота и птицы)**



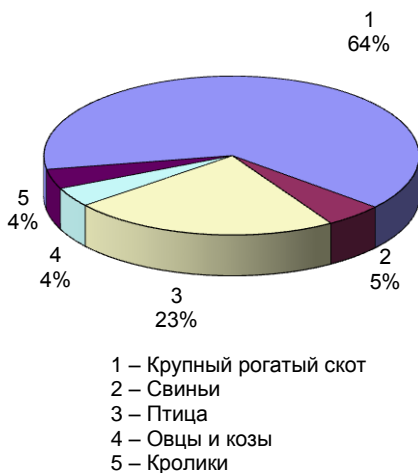
- 1 – Крупный рогатый скот
- 2 – Свиньи
- 3 – Птица
- 4 – Овцы и козы
- 5 – Кролики

**ПРОИЗВОДСТВО ПРОДУКЦИИ ЖИВОТНОВОДСТВА  
В КРЕСТЬЯНСКИХ (ФЕРМЕРСКИХ) ХОЗЯЙСТВАХ  
И У ИНДИВИДУАЛЬНЫХ ПРЕДПРИНИМАТЕЛЕЙ**

	2020	2021	2022	ТОНН 2022 в % к 2021
Скот и птица на убой в живом весе	3285	3045	3928	129,0
в том числе:				
крупный рогатый скот	1571	1627	2517	1,5 р.
свиньи	175	205	208	101,2
овцы и козы	185	188	164	87,0
птица	1292	967	890	92,1
кролики	62	58	149	2,6 р.
Скот и птица на убой в убойном весе	2112	2108	2689	127,6
в том числе:				
крупный рогатый скот	911	1102	1705	1,5 р.
свиньи	122	164	166	101,2
овцы и козы	102	104	90	87,0
птица	945	709	653	92,1
кролики	31	29	75	2,6 р.
Молоко	18710	18827	20819	110,6
Яйца, тыс. штук	12899	18287	16797	91,9



**Структура производства скота и птицы на убой в живом весе  
в крестьянских (фермерских) хозяйствах и у индивидуальных  
предпринимателей по видам в 2022 году  
(в % к общему производству скота и птицы)**



## МУНИЦИПАЛЬНЫЕ РАЙОНЫ

### ПРОИЗВОДСТВО ПРОДУКЦИИ ЖИВОТНОВОДСТВА В ХОЗЯЙСТВАХ ВСЕХ КАТЕГОРИЙ

	Молоко, тонн			Яйца, млн штук		
	2021	2022	2022 в % к 2021	2021	2022	2022 в % к 2021
Всего по области	657998	679116	103,2	3488,3	3545,1	101,6
<i>муниципальные районы</i>						
Бокситогорский	1168	1011	86,5	2,2	2,0	94,7
Волосовский	104289	110945	106,4	6,3	6,4	101,0
Волховский	54207	57160	105,4	7,9	7,4	93,4
Всеволожский	43805	43724	99,8	3,7	3,9	102,7
Выборгский	33352	32122	96,3	1395,3	1400,1	100,3
Гатчинский	72358	75103	103,8	475,0	474,7	99,9
Кингисеппский	34362	34498	100,4	7,6	6,7	88,2
Киришский	25528	25885	101,4	1,5	1,5	104,2
Кировский	6133	7014	114,4	1565,7	1618,8	103,4
Лодейнопольский	8470	8498	100,3	2,1	2,1	100,0
Ломоносовский	40635	42624	104,9	2,2	2,0	92,2
Лужский	54155	51289	94,7	6,1	6,2	101,9
Подпорожский	1110	923	83,2	0,7	0,8	111,9
Приозерский	88303	93025	105,3	4,0	4,4	110,8
Сланцевский	19480	20540	105,4	1,5	1,5	101,8
Тихвинский	11770	12834	109,0	2,6	2,5	97,1
Тосненский	43123	46202	107,1	2,8	3,0	106,1
<i>городской округ</i>						
Сосновоборский	19	19	102,6	0,3	0,3	101,2

	Шерсть, тонн		
	2021	2022	2022 в % к 2021
Всего по области	14,6	14,3	97,6
муниципальные районы			
Бокситогорский	1,2	1,5	123,9
Волосовский	1,9	1,8	93,3
Волховский	0,7	0,8	124,8
Всеволожский	2,2	2,1	95,6
Выборгский	1,1	0,7	65,1
Гатчинский	1,5	1,5	102,4
Кингисеппский	0,4	0,4	93,0
Киришский	0,1	0,1	95,4
Кировский	0,9	1,0	105,0
Лодейнопольский	0,2	0,2	106,8
Ломоносовский	1,4	1,4	101,6
Лужский	1,0	0,8	87,6
Подпорожский	0,3	0,3	93,7
Приозерский	0,5	0,4	94,0
Сланцевский	0,3	0,3	101,8
Тихвинский	0,2	0,2	95,6
Тосненский	0,7	0,6	87,0

**ПРОИЗВОДСТВО ПРОДУКЦИИ ЖИВОТНОВОДСТВА  
В СЕЛЬСКОХОЗЯЙСТВЕННЫХ ОРГАНИЗАЦИЯХ**

	Молоко, тонн			Яйца, млн штук		
	2021	2022	2022 в % к 2021	2021	2022	2022 в % к 2021
Всего по области	617998	637733	103,2	3413,3	3470,9	101,7
<i>муниципальные районы</i>						
Бокситогорский	10	10	102,1	0,0	0,0	145,6
Волосовский	99891	105876	106,0	0,0	0,1	143,7
Волховский	52864	55554	105,1	–	–	–
Всеволожский	40514	40593	100,2	–	–	–
Выборгский	31511	29981	95,1	...	...	100,3
Гатчинский	64420	66895	103,8	...	...	100,0
Кингисеппский	33120	33282	100,5	0,1	0,1	142,9
Киришский	23590	23911	101,4	–	–	–
Кировский	...	...	115,4	...	...	103,4
Лодейнопольский	5711	5754	100,8	0,1	0,1	93,8
Ломоносовский	37476	39306	104,9	–	–	–
Лужский	51717	48557	93,9	0,0	0,1	105,1
Подпорожский	29	30	102,1	0,0	0,0	141,6
Приозерский	85463	90135	105,5	0,0	0,0	143,7
Сланцевский	...	...	107,0	–	–	–
Тихвинский	11433	12550	109,8	–	–	–
Тосненский	41574	44628	107,3	0,1	0,2	143,3
Из общего итога – по организациям, земли которых находятся на территории Санкт-Петербурга	15608	15593	99,9	–	–	–

## ПРОИЗВОДСТВО ПРОДУКЦИИ ЖИВОТНОВОДСТВА В ХОЗЯЙСТВАХ НАСЕЛЕНИЯ

	Молоко, тонн			Яйца, тыс. штук		
	2021	2022	2022 в % к 2021	2021	2022	2022 в % к 2021
Всего по области	21173	20565	97,1	56671	57328	101,2
<i>муниципальные районы</i>						
Бокситогорский	912	826	90,5	2132	2020	94,8
Волосовский	3049	3209	105,3	5740	5768	100,5
Волховский	1272	1336	105,0	7793	7280	93,4
Всеволожский	1393	1148	82,4	3202	3253	101,6
Выборгский	1011	851	84,2	...	...	116,1
Гатчинский	2665	2535	95,1	7555	7206	95,4
Кингисеппский	800	813	101,6	2194	2183	99,5
Киришский	421	372	88,4	1466	1527	104,2
Кировский	...	...	97,8	1537	1663	108,2
Лодейнопольский	373	348	93,5	1551	1616	104,2
Ломоносовский	2305	2365	102,6	2150	1982	92,2
Лужский	1385	1444	104,2	5867	5979	101,9
Подпорожский	980	831	84,8	698	779	111,6
Приозерский	1747	1836	105,1	3785	4214	111,3
Сланцевский	901	900	99,9	1491	1513	101,4
Тихвинский	...	...	87,0	1602	1609	100,4
Тосненский	958	817	85,3	2575	2688	104,4
<i>городской округ</i>						
Сосновоборский	19	19	102,6	...	...	101,2
Из общего итога – по хозяйствам, земли которых находятся на территории Санкт-Петербурга	122	107	87,9	680	688	101,2



	Шерсть, тонн	
	2021	2022
Всего по области	8,1	7,6
<i>муниципальные районы</i>		
Бокситогорский	0,3	0,3
Волосовский	1,0	1,0
Волховский	0,4	0,4
Всеволожский	1,2	1,1
Выборгский	0,6	0,6
Гатчинский	0,7	0,7
Кингисеппский	0,4	0,3
Киришский	0,1	0,1
Кировский	0,2	0,2
Лодейнопольский	0,1	0,1
Ломоносовский	0,9	0,8
Лужский	0,4	0,4
Подпорожский	0,3	0,3
Приозерский	0,4	0,4
Сланцевский	0,2	0,2
Тихвинский	0,2	0,2
Тосненский	0,5	0,5
Из общего итога – по хозяйствам, земли которых находятся на территории Санкт-Петербурга	0,1	0,1

**ПРОИЗВОДСТВО ПРОДУКЦИИ ЖИВОТНОВОДСТВА  
В КРЕСТЬЯНСКИХ (ФЕРМЕРСКИХ) ХОЗЯЙСТВАХ  
И У ИНДИВИДУАЛЬНЫХ ПРЕДПРИНИМАТЕЛЕЙ**

	Молоко, тонн			Яйца, тыс. штук		
	2021	2022	2022 в % к 2021	2021	2022	2022 в % к 2021
Всего по области	18827	20819	110,6	18287	16797	91,9
<i>муниципальные районы</i>						
Бокситогорский	246	175	70,9	8	–	х
Волосовский	1349	1860	137,9	550	566	103,0
Волховский	71	270	3,8 р.	137	126	91,9
Всеволожский	1898	1983	104,5	548	598	109,3
Выборгский	830	1289	1,6 р.	9381	8724	93,0
Гатчинский	5273	5673	107,6	...	...	1,6 р.
Кингисеппский	442	403	91,1	5364	4453	83,0
Киришский	1517	1601	105,6	–	–	–
Кировский	830	988	119,0	...	...	109,4
Лодейнопольский	2387	2396	100,4	373	317	85,0
Ломоносовский	854	954	111,7	45	41	91,9
Лужский	1054	1288	122,2	202	203	100,8
Подпорожский	101	...	...	–	–	–
Приозерский	1093	1054	96,4	155	143	91,9
Сланцевский	280	...	...	14	19	137,0
Тихвинский	11	–	х	1003	922	91,9
Тосненский	591	757	128,0	114	119	104,2

**ПРОИЗВОДСТВО СКОТА И ПТИЦЫ НА УБОЙ  
В ЖИВОМ ВЕСЕ В ХОЗЯЙСТВАХ ВСЕХ КАТЕГОРИЙ**

	Всего			в том числе крупный рогатый скот		
	2021	2022	2022 в % к 2021	2021	2022	2022 в % к 2021
Всего по области	364081	363136	99,7	29211	28962	99,1
<i>муниципальные районы</i>						
Бокситогорский	392	403	102,7	131	134	102,3
Волосовский	4334	4338	100,1	3711	3706	99,9
Волховский	2831	2328	82,2	1597	1470	92,1
Всеволожский	2253	2122	94,2	1662	1630	98,0
Выборгский	27337	17898	65,5	2255	1347	59,7
Гатчинский	8549	9476	110,8	3296	4125	125,1
Кингисеппский	1644	1606	97,6	1372	1434	104,5
Киришский	742	837	112,8	640	741	115,7
Кировский	244980	266143	108,6	267	311	116,6
Лодейнопольский	513	557	108,6	361	395	109,4
Ломоносовский	17680	6704	37,9	1431	1405	98,2
Лужский	23630	24687	104,5	5273	5044	95,7
Подпорожский	307	310	100,8	134	138	103,1
Приозерский	4061	4051	99,8	3719	3741	100,6
Сланцевский	995	986	99,0	897	890	99,2
Тихвинский	580	500	86,2	409	335	81,8
Тосненский	22814	19719	86,4	1713	1738	101,4
<i>городской округ Сосновоборский</i>	15	15	99,1	2	2	101,5

	ТОНН					
	СВИНЬИ			ОВЦЫ И КОЗЫ		
	2021	2022	2022 в % к 2021	2021	2022	2022 в % к 2021
Всего по области	40317	38523	95,6	701	682	97,3
<i>муниципальные районы</i>						
Бокситогорский	139	136	97,5	28	40	145,0
Волосовский	231	225	97,5	60	54	89,6
Волховский	768	281	36,6	36	38	106,4
Всеволожский	295	198	66,9	119	124	103,8
Выборгский	158	97	61,5	36	36	97,7
Гатчинский	862	966	112,0	70	53	75,6
Кингисеппский	26	26	101,0	20	21	102,7
Киришский	22	22	97,2	8	8	101,9
Кировский	55	56	101,8	34	46	137,9
Лодейнопольский	68	66	97,4	14	15	103,9
Ломоносовский	982	852	86,7	66	56	85,3
Лужский	16796	18046	107,4	58	54	92,2
Подпорожский	121	117	97,4	18	19	102,0
Приозерский	110	114	103,3	57	44	77,2
Сланцевский	3	3	95,0	19	18	91,1
Тихвинский	83	80	97,0	11	10	99,4
Тосненский	19594	17234	88,0	37	37	101,0
<i>городской округ</i>						
Сосновоборский	–	–	–	1	1	100,7

	птица			кролики		
	2021	2022	2022 в % к 2021	2021	2022	2022 в % к 2021
Всего по области	293581	294611	100,4	247	336	135,8
<i>муниципальные районы</i>						
Бокситогорский	84	83	98,3	9	9	98,3
Волосовский	300	331	110,6	30	20	65,0
Волховский	403	400	99,0	27	139	5,2 р.
Всеволожский	170	164	96,5	3	3	98,3
Выборгский	24877	16408	66,0	10	10	100,9
Гатчинский	4279	4306	100,6	37	22	59,7
Кингисеппский	223	121	54,3	3	3	107,9
Киришский	68	61	89,1	3	6	1,7 р.
Кировский	244620	265726	108,6	3	3	98,3
Лодейнопольский	60	72	120,1	9	9	95,3
Ломоносовский	15176	4369	28,8	23	21	88,9
Лужский	1490	1529	102,7	11	12	109,4
Подпорожский	29	30	103,8	5	5	99,9
Приозерский	169	148	87,2	5	5	99,0
Сланцевский	68	64	93,4	7	12	1,5 р.
Тихвинский	75	72	96,1	2	2	98,3
Тосненский	1449	688	47,5	19	19	103,4
<i>городской округ</i>						
Сосновоборский	12	12	98,7	0	0	98,2

В целом в хозяйствах всех категорий в 2022 году произведено 22 тонны лошадей на убой в живом весе, что составляет 96% к объему производства 2021 года.

## ПРОИЗВОДСТВО СКОТА И ПТИЦЫ НА УБОЙ В ЖИВОМ ВЕСЕ В СЕЛЬСКОХОЗЯЙСТВЕННЫХ ОРГАНИЗАЦИЯХ

	Всего		2022 в % к 2021	в том числе крупный рогатый скот		
	2021	2022		2021	2022	2022 в % к 2021
Всего по области	353966	352127	99,5	24911	23699	95,1
<i>муниципальные районы</i>						
Бокситогорский	0	1	2,2 р.	0	0	133,9
Волосовский	3047	3027	99,4	3045	3023	99,3
Волховский	2068	1460	70,6	1436	1311	91,3
Всеволожский	1674	1541	92,1	1477	1441	97,6
Выборгский	26706	17228	64,5	2024	1136	56,1
Гатчинский	6820	7152	104,9	2589	2753	106,3
Кингисеппский	1285	1233	95,9	1251	1204	96,3
Киришский	485	593	122,1	485	593	122,1
Кировский	244574	265710	108,6	...	...	120,4
Лодейнопольский	201	215	107,2	197	212	107,4
Ломоносовский	17174	6191	36,1	1173	1113	94,9
Лужский	22820	23806	104,3	4860	4522	93,0
Подпорожский	1	1	1,7 р.	0	1	134,1
Приозерский	3493	3465	99,2	3461	3436	99,3
Сланцевский	738	724	98,1	...	...	98,1
Тихвинский	319	289	90,8	319	289	90,8
Тосненский	22224	19120	86,0	1333	1344	100,8
Из общего итога – по организациям, земли которых находятся на территории Санкт-Петербурга	338	371	109,9	326	362	111,0

*Производство продукции животноводства в Ленинградской области*

	ТОНН					
	СВИНИ			ПТИЦА		
	2021	2022	2022 в % к 2021	2021	2022	2022 в % к 2021
Всего по области	38734	36971	95,4	290247	291385	100,4
<i>муниципальные районы</i>						
Бокситогорский	–	–	–	0	1	3,3 р.
Волосовский	–	–	–	1	2	3,3 р.
Волховский	633	149	23,6	–	–	–
Всеволожский	...	...	45,2	–	–	–
Выборгский	96	37	38,0	24586	16055	65,3
Гатчинский	...	...	117,5	...	...	101,7
Кингисеппский	1	2	1,7 р.	32	26	80,0
Кировский	–	–	–	...	...	108,6
Ломоносовский	925	795	86,0	...	...	28,4
Лужский	...	...	107,5	1228	1294	105,4
Подпорожский	–	–	–	0	0	3,3 р.
Приозерский	8	14	1,8 р.	0	1	3,3 р.
Тосненский	...	...	87,9	1328	572	43,0

## ПРОИЗВОДСТВО СКОТА И ПТИЦЫ НА УБОЙ В ЖИВОМ ВЕСЕ В ХОЗЯЙСТВАХ НАСЕЛЕНИЯ

	Всего		2022 в % к 2021	в том числе	
				крупный рогатый скот	
	2021	2022		2021	2022
Всего по области	7069	7081	100,2	2674	2746
<i>муниципальные районы</i>					
Бокситогорский	367	359	97,8	116	119
Волосовский	1074	1096	102,1	548	564
Волховский	645	722	112,0	149	153
Всеволожский	401	383	95,5	111	114
Выборгский	402	433	107,8	138	142
Гатчинский	816	765	93,8	304	313
Кингисеппский	242	249	103,0	107	110
Киришский	138	133	96,3	42	43
Кировский	154	156	101,9	48	50
Лодейнопольский	196	207	105,7	51	52
Ломоносовский	446	432	96,9	235	241
Лужский	547	522	95,4	175	180
Подпорожский	295	296	100,3	121	125
Приозерский	506	493	97,6	210	216
Сланцевский	219	219	100,0	133	136
Тихвинский	208	204	98,2	45	46
Тосненский	314	310	98,8	122	126
<i>городской округ</i>					
Сосновоборский	15	15	99,1	2	2
Из общего итога – по хозяйствам, земли которых находятся на территории Санкт-Петербурга	86	85	99,6	15	16



	СВИНЬИ		ОВЦЫ И КОЗЫ	
	2021	2022	2021	2022
Всего по области	1378	1344	455	463
<i>муниципальные районы</i>				
Бокситогорский	139	136	18	18
Волосовский	230	225	48	49
Волховский	135	132	31	32
Всеволожский	89	87	52	53
Выборгский	60	59	27	27
Гатчинский	...	...	39	39
Кингисеппский	24	23	19	19
Киришский	22	22	8	8
Кировский	23	22	15	16
Лодейнопольский	68	66	13	13
Ломоносовский	57	56	49	50
Лужский	...	...	30	31
Подпорожский	121	117	18	19
Приозерский	103	100	25	26
Сланцевский	3	3	13	13
Тихвинский	82	80	10	10
Тосненский	31	30	30	31
<i>городской округ</i>				
Сосновоборский	–	–	1	1
Из общего итога – по хозяйствам, земли которых находятся на территории Санкт-Петербурга	4	4	10	10

	ТОНН			
	птица		кролики	
	2021	2022	2021	2022
Всего по области	2368	2336	173	170
<i>муниципальные районы</i>				
Бокситогорский	84	76	9	9
Волосовский	232	244	13	13
Волховский	305	381	24	24
Всеволожский	143	123	3	3
Выборгский	166	195	9	9
Гатчинский	333	276	22	22
Кингисеппский	89	93	3	3
Киришский	64	58	2	2
Кировский	...	...	3	3
Лодейнопольский	58	70	6	6
Ломоносовский	99	80	5	4
Лужский	258	230	9	8
Подпорожский	...	...	5	5
Приозерский	162	147	5	5
Сланцевский	64	60	7	7
Тихвинский	68	65	2	2
Тосненский	110	104	17	17
<i>городской округ</i>				
Сосновоборский	12	12	0	0
Из общего итога – по хозяйствам, земли которых находятся на территории Санкт-Петербурга	28	28	27	26

*Окончание*

	тонн	
	лошади	
	2021	2022
Всего по области	22,1	21,6
<i>муниципальные районы</i>		
Бокситогорский	0,3	0,3
Волосовский	1,8	1,7
Волховский	0,8	0,8
Всеволожский	3,2	3,1
Выборгский	0,9	0,8
Гатчинский	5,3	5,2
Кингисеппский	0,5	0,5
Киришский	0,1	0,1
Кировский	1,6	1,5
Лодейнопольский	0,3	0,3
Ломоносовский	1,4	1,4
Лужский	0,9	0,8
Подпорожский	0,7	0,7
Приозерский	...	...
Сланцевский	...	...
Тихвинский	0,1	0,1
Тосненский	2,2	2,2
<i>городской округ</i>		
Сосновоборский	0,3	0,3
Из общего итога – по хозяйствам, земли которых находятся на территории Санкт-Петербурга	1,6	1,5

**ПРОИЗВОДСТВО СКОТА И ПТИЦЫ НА УБОЙ В ЖИВОМ ВЕСЕ  
В КРЕСТЬЯНСКИХ (ФЕРМЕРСКИХ) ХОЗЯЙСТВАХ  
И У ИНДИВИДУАЛЬНЫХ ПРЕДПРИНИМАТЕЛЕЙ**

	Всего		в том числе			
			крупный рогатый скот			
	2021	2022	2022 в % к 2021	2021	2022	2022 в % к 2021
Всего по области	3045	3928	129,0	1627	2517	1,5 р.
<i>муниципальные районы</i>						
Бокситогорский	25	43	1,7 р.	15	14	98,0
Волосовский	213	215	100,7	118	119	101,0
Волховский	118	146	123,8	12	6	51,3
Всеволожский	178	198	110,9	75	75	100,7
Выборгский	229	237	103,7	92	69	74,6
Гатчинский	913	1559	1,7 р.	403	1059	2,6 р.
Кингисеппский	117	124	105,2	14	119	8,7 р.
Киришский	118	111	93,8	113	105	92,9
Кировский	252	277	109,8	...	...	113,4
Лодейнопольский	116	135	116,1	113	131	116,0
Ломоносовский	60	81	134,9	23	51	2,3 р.
Лужский	262	358	136,7	238	342	144,0
Подпорожский	12	13	107,5	12	13	106,7
Приозерский	63	93	148,7	47	89	1,9 р.
Сланцевский	38	42	111,6	...	...	112,3
Тихвинский	54	7	13,1	46	–	х
Тосненский	277	289	104,5	258	268	103,9

	свины			птица		
	2021	2022	2022 в % к 2021	2021	2022	2022 в % к 2021
Всего по области	205	208	101,2	967	890	92,1
<i>муниципальные районы</i>						
Бокситогорский	–	–	–	–	6	х
Волосовский	1	–	х	67	86	128,5
Волховский	–	0	х	99	19	19,0
Всеволожский	...	...	104,7	27	41	1,5 р.
Выборгский	1	1	1,8 р.	126	158	125,6
Гатчинский	139	138	99,6	...	...	107,1
Кингисеппский	1	1	107,8	102	2	1,8
Киришский	–	–	–	4	3	59,5
Кировский	32	34	103,7	182	190	104,6
Лодейнопольский	–	–	–	2	3	128,2
Ломоносовский	1	1	120,0	...	...	8,6 р.
Лужский	–	–	–	3	6	1,8 р.
Подпорожский	–	0	х	–	–	–
Приозерский	–	–	–	7	0	4,1
Сланцевский	–	–	–	5	3	72,9
Тихвинский	0	–	х	7	7	100,0
Тосненский	...	...	110,2	11	13	122,7

	ТОНН					
	Овцы и козы			Кролики		
	2021	2022	2022 в % к 2021	2021	2022	2022 в % к 2021
Всего по области	188	164	87,0	58	149	2,6 р.
<i>муниципальные районы</i>						
Бокситогорский	10	22	2,2 р.	–	–	–
Волосовский	12	5	38,6	16	5	33,1
Волховский	5	6	134,8	2	115	47,8 р.
Всеволожский	47	51	108,3	–	–	–
Выборгский	9	8	87,1	1	1	127,1
Гатчинский	31	14	43,4	15	–	х
Кингисеппский	1	1	143,7	–	–	–
Киришский	–	–	–	1	3	3,4 р.
Кировский	18	31	1,7 р.	–	–	–
Лодейнопольский	1	1	141,1	0	0	38,5
Ломоносовский	17	6	36,4	19	16	86,7
Лужский	18	7	37,4	3	3	119,0
Приозерский	9	4	45,8	–	–	–
Сланцевский	4	2	47,8	–	4	х
Тихвинский	0	–	х	–	–	–
Тосненский	6	6	94,5	0	1	2,0 р.

**ПРОИЗВОДСТВО СКОТА И ПТИЦЫ НА УБОЙ  
В УБОЙНОМ ВЕСЕ В ХОЗЯЙСТВАХ ВСЕХ КАТЕГОРИЙ**

	Всего			в том числе крупный рогатый скот		
	2021	2022	2022 в % к 2021	2021	2022	2022 в % к 2021
Всего по области	268020	267206	99,7	19786	19617	99,1
<i>муниципальные районы</i>						
Бокситогорский	282	287	101,8	89	91	102,2
Волосовский	2968	2974	100,2	2514	2510	99,9
Волховский	2025	1604	79,2	1082	996	92,1
Всеволожский	1556	1454	93,4	1126	1104	98,0
Выборгский	19938	13058	65,5	1527	912	59,7
Гатчинский	6122	6769	110,6	2232	2794	125,1
Кингисеппский	1126	1094	97,1	929	971	104,5
Киришский	508	571	112,5	434	502	115,7
Кировский	179787	195315	108,6	181	211	116,6
Лодейнопольский	355	386	108,6	244	267	109,4
Ломоносовский	12942	4882	37,7	969	952	98,2
Лужский	18133	19004	104,8	3572	3417	95,7
Подпорожский	221	223	100,6	91	93	103,1
Приозерский	2766	2760	99,8	2519	2534	100,6
Сланцевский	674	667	98,9	608	603	99,2
Тихвинский	405	351	86,6	277	227	81,8
Тосненский	17921	15493	86,5	1161	1177	101,4
<i>городской округ</i>						
Сосновоборский	11	11	99,0	1	1	101,4

	ТОНН					
	СВИНЬИ			ОВЦЫ И КОЗЫ		
	2021	2022	2022 в % к 2021	2021	2022	2022 в % к 2021
Всего по области	32235	30801	95,6	386	375	97,3
<i>муниципальные районы</i>						
Бокситогорский	112	109	97,5	15	22	145,0
Волосовский	185	180	97,5	33	30	89,6
Волховский	614	225	36,6	20	21	106,4
Всеволожский	236	158	66,9	66	68	103,8
Выборгский	126	78	61,5	20	20	97,7
Гатчинский	689	772	112,0	39	29	75,6
Кингисеппский	21	21	101,0	11	11	102,7
Киришский	18	17	97,2	4	4	101,8
Кировский	44	45	101,8	18	25	137,9
Лодейнопольский	54	53	97,4	8	8	103,9
Ломоносовский	786	681	86,7	36	31	85,3
Лужский	13429	14429	107,4	32	29	92,2
Подпорожский	96	94	97,4	10	10	102,0
Приозерский	88	91	103,3	31	24	77,2
Сланцевский	2	2	95,0	11	10	91,1
Тихвинский	66	64	97,0	6	6	99,4
Тосненский	15666	13780	88,0	20	20	101,0
<i>городской округ</i>						
Сосновоборский	–	–	–	0	0	100,6



*Производство продукции животноводства в Ленинградской области*

*Окончание*

	ТОНН					
	птица			кролики		
	2021	2022	2022 в % к 2021	2021	2022	2022 в % к 2021
Всего по области	215477	216233	100,4	124	168	135,8
<i>муниципальные районы</i>						
Бокситогорский	62	61	98,3	4	4	98,3
Волосовский	220	243	110,6	15	10	65,0
Волховский	296	293	99,0	13	69	5,2 р.
Всеволожский	125	121	96,5	2	2	98,3
Выборгский	18259	12043	66,0	5	5	100,9
Гатчинский	3140	3160	100,6	18	11	59,7
Кингисеппский	163	89	54,3	2	2	107,9
Киришский	50	44	89,1	2	3	1,7 р.
Кировский	179541	195032	108,6	1	1	98,3
Лодейнопольский	44	53	120,1	5	4	95,3
Ломоносовский	11139	3207	28,8	12	10	88,9
Лужский	1093	1122	102,7	6	6	109,4
Подпорожский	21	22	103,8	3	3	99,9
Приозерский	124	108	87,2	2	2	99,0
Сланцевский	50	47	93,4	4	6	1,5 р.
Тихвинский	55	53	96,1	1	1	98,3
Тосненский	1063	505	47,5	9	10	103,4
<i>городской округ</i>						
Сосновоборский	9	9	98,7	0	0	98,2

В целом в хозяйствах всех категорий в 2022 году произведено 13 тонн лошадей на убой в убойном весе, что составляет 96% к объему производства 2021 года.

## ПРОИЗВОДСТВО СКОТА И ПТИЦЫ НА УБОЙ В УБОЙНОМ ВЕСЕ В СЕЛЬСКОХОЗЯЙСТВЕННЫХ ОРГАНИЗАЦИЯХ

	ТОНН					
	Всего			в том числе		
	2021	2022	2022 в % к 2021	крупный рогатый скот		
			2021	2022	2022 в % к 2021	
Всего по области	260912	259516	99,5	16873	16052	95,1
<i>муниципальные районы</i>						
Бокситогорский	0	1	2,2 р.	0	0	133,9
Волосовский	2064	2050	99,4	2063	2048	99,3
Волховский	1478	1007	68,1	972	888	91,3
Всеволожский	1153	1051	91,2	1000	976	97,6
Выборгский	19493	12583	64,5	1371	770	56,1
Гатчинский	4899	5140	104,9	1754	1865	106,3
Кингисеппский	872	837	95,9	847	816	96,3
Киришский	329	401	122,1	329	401	122,1
Кировский	179496	195007	108,6	...	...	120,4
Лодейнопольский	136	145	107,2	134	144	107,4
Ломоносовский	12599	4533	36,0	795	754	94,9
Лужский	17569	18392	104,7	3292	3063	93,0
Подпорожский	0	1	1,8 р.	0	0	134,2
Приозерский	2364	2347	99,3	2345	2327	99,3
Сланцевский	499	490	98,1	...	...	98,1
Тихвинский	216	196	90,8	216	196	90,8
Тосненский	17518	15085	86,1	903	910	100,8
Из общего итога – по организациям, земли которых находятся на территории Санкт-Петербурга	227	250	113,1	221	245	111,0

*Производство продукции животноводства в Ленинградской области*

	ТОНН					
	СВИНЬИ			ПТИЦА		
	2021	2022	2022 в % к 2021	2021	2022	2022 в % к 2021
Всего по области	30969	29560	95,4	213030	213865	100,4
<i>муниципальные районы</i>						
Бокситогорский	–	–	–	0	0	3,3 р.
Волосовский	–	–	–	0	2	3,3 р.
Волховский	506	119	23,6	–	–	–
Всеволожский	...	...	45,2	–	–	–
Выборгский	77	29	38,0	18045	11784	65,3
Гатчинский	...	...	117,5	...	...	101,7
Кингисеппский	1	2	1,7 р.	24	19	80,0
Кировский	–	–	–	...	...	108,6
Ломоносовский	739	636	86,0	...	...	28,4
Лужский	...	...	107,5	901	950	105,4
Подпорожский	–	–	–	0	0	3,3 р.
Приозерский	6	11	1,8 р.	0	1	3,3 р.
Тосненский	...	...	87,9	975	420	43,1

## ПРОИЗВОДСТВО СКОТА И ПТИЦЫ НА УБОЙ В УБОЙНОМ ВЕСЕ В ХОЗЯЙСТВАХ НАСЕЛЕНИЯ

	ТОНН				
	Всего			в том числе	
	2021	2022	2022 в % к 2021	крупный рогатый скот	
	2021	2022	в % к 2021	2021	2022
Всего по области	5000	5002	100,0	1811	1860
<i>муниципальные районы</i>					
Бокситогорский	267	260	97,6	79	81
Волосовский	760	775	102,0	371	382
Волховский	462	518	112,1	101	104
Всеволожский	283	269	95,1	75	77
Выборгский	284	307	108,0	94	96
Гатчинский	576	538	93,4	206	212
Кингисеппский	169	174	103,0	73	75
Киришский	99	95	96,0	28	29
Кировский	108	110	101,9	33	34
Лодейнопольский	141	149	105,7	34	35
Ломоносовский	307	297	96,5	159	163
Лужский	389	370	95,1	119	122
Подпорожский	213	213	100,2	82	84
Приозерский	360	351	97,4	142	146
Сланцевский	150	149	99,9	90	92
Тихвинский	153	150	98,0	30	31
Тосненский	215	212	98,6	83	85
<i>городской округ</i>					
Сосновоборский	11	11	99,0	1	1
Из общего итога – по хозяйствам, земли которых находятся на территории Санкт-Петербурга	54	54	99,6	10	11

	СВИНЬИ		ОВЦЫ И КОЗЫ	
	2021	2022	2021	2022
Всего по области	1102	1075	250	255
<i>муниципальные районы</i>				
Бокситогорский	112	109	10	10
Волосовский	184	180	26	27
Волховский	108	105	17	17
Всеволожский	71	69	29	29
Выборгский	48	47	15	15
Гатчинский	...	...	21	22
Кингисеппский	19	18	10	10
Киришский	18	17	4	4
Кировский	18	18	8	9
Лодейнопольский	54	53	7	7
Ломоносовский	45	44	27	28
Лужский	...	...	17	17
Подпорожский	96	94	10	10
Приозерский	82	80	14	14
Сланцевский	2	2	7	7
Тихвинский	66	64	6	6
Тосненский	25	24	17	17
<i>городской округ</i>				
Сосновоборский	–	–	0	0
Из общего итога – по хозяйствам, земли которых находятся на территории Санкт-Петербурга	3	3	5	5

	тонн			
	птица		кролики	
	2021	2022	2021	2022
Всего по области	1738	1715	86	85
<i>муниципальные районы</i>				
Бокситогорский	62	56	4	4
Волосовский	171	179	7	6
Волховский	224	280	12	12
Всеволожский	105	91	2	2
Выборгский	122	143	5	5
Гатчинский	244	203	11	11
Кингисеппский	65	68	1	1
Киришский	47	43	1	1
Кировский	...	...	1	1
Лодейнопольский	43	51	3	3
Ломоносовский	73	59	2	2
Лужский	190	169	4	4
Подпорожский	...	...	2	2
Приозерский	119	108	2	2
Сланцевский	47	44	4	4
Тихвинский	50	48	1	1
Тосненский	81	76	9	9
<i>городской округ</i>				
Сосновоборский	9	9	0	0
Из общего итога – по хозяйствам, земли которых находятся на территории Санкт-Петербурга	21	21	13	13

В хозяйствах населения в 2022 году произведено 13 тонн лошадей на убой в убойном весе (98% к 2021 году).

**ПРОИЗВОДСТВО СКОТА И ПТИЦЫ НА УБОЙ В УБОЙНОМ  
ВЕСЕ В КРЕСТЬЯНСКИХ (ФЕРМЕРСКИХ) ХОЗЯЙСТВАХ  
И У ИНДИВИДУАЛЬНЫХ ПРЕДПРИНИМАТЕЛЕЙ**

	ТОНН					
	Всего			в том числе крупный рогатый скот		
	2021	2022	2022 в % к 2021	2021	2022	2022 в % к 2021
Всего по области	2108	2689	127,6	1102	1705	1,5 р.
<i>муниципальные районы</i>						
Бокситогорский	15	26	1,7 р.	10	10	98,0
Волосовский	144	149	103,4	80	81	101,0
Волховский	85	79	93,4	8	4	51,3
Всеволожский	120	134	111,4	51	51	100,7
Выборгский	161	168	104,8	62	46	74,6
Гатчинский	647	1091	1,7 р.	273	718	2,6 р.
Кингисеппский	85	84	98,2	9	81	8,7 р.
Киришский	80	75	93,1	77	71	92,9
Кировский	183	199	108,6	...	...	113,4
Лодейнопольский	79	91	116,1	76	89	116,0
Ломоносовский	35	51	146,2	15	35	2,3 р.
Лужский	175	242	138,1	161	232	144,0
Подпорожский	8	9	107,7	8	9	106,7
Приозерский	42	63	1,5 р.	32	60	1,9 р.
Сланцевский	25	28	109,5	...	...	112,3
Тихвинский	37	5	14,0	31	—	х
Тосненский	187	196	104,6	175	182	103,9

	СВИНЬИ			ОВЦЫ И КОЗЫ		
	2021	2022	2022 в % к 2021	2021	2022	2022 в % к 2021
Всего по области	164	166	101,2	104	90	87,0
<i>муниципальные районы</i>						
Бокситогорский	–	–	–	6	12	2,2 р.
Волосовский	1	–	х	6	2	38,6
Волховский	–	0	х	3	4	134,8
Всеволожский	...	...	104,7	26	28	108,3
Выборгский	1	1	1,8 р.	5	5	87,1
Гатчинский	111	110	99,6	17	7	43,4
Кингисеппский	1	1	107,8	1	1	143,6
Кировский	26	27	103,7	10	17	1,7 р.
Лодейнопольский	–	–	–	0	1	141,2
Ломоносовский	1	1	119,9	9	3	36,4
Лужский	–	–	–	10	4	37,4
Подпорожский	–	0	х	–	–	–
Приозерский	–	–	–	5	2	45,8
Сланцевский	–	–	–	2	1	47,8
Тихвинский	0	–	х	0	–	х
Тосненский	...	...	110,2	3	3	94,5



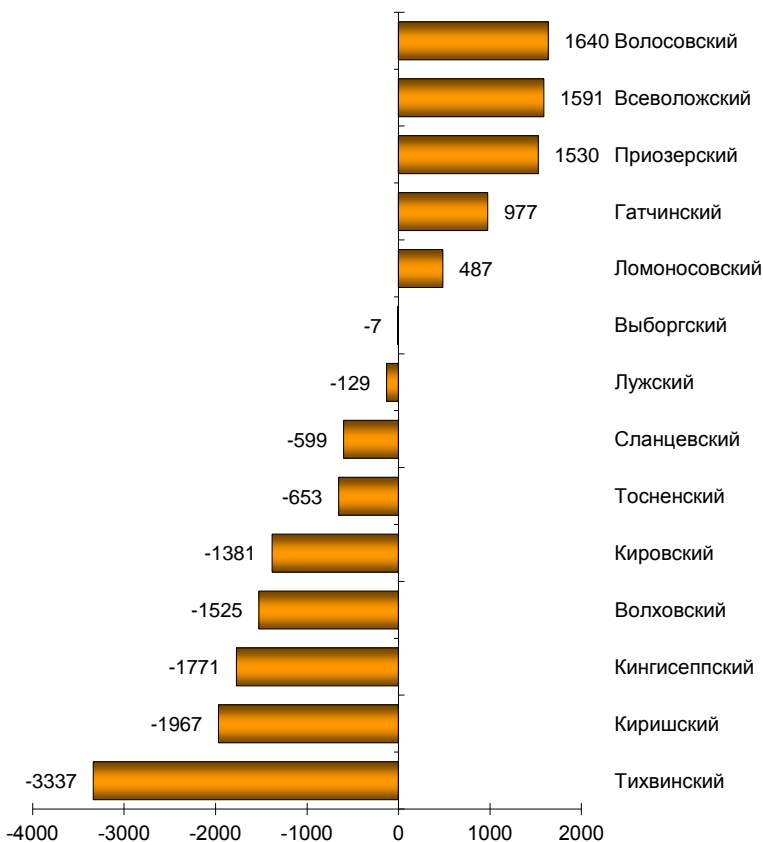
	ТОНН					
	птица			кролики		
	2021	2022	2022 в % к 2021	2021	2022	2022 в % к 2021
Всего по области	709	653	92,1	29	75	2,6 р.
<i>муниципальные районы</i>						
Бокситогорский	–	4	х	–	–	–
Волосовский	49	63	128,5	8	3	33,1
Волховский	72	14	19,0	1	57	47,8 р.
Всеволожский	20	30	1,5 р.	–	–	–
Выборгский	92	116	125,6	0	1	127,0
Гатчинский	...	...	107,1	7	–	х
Кингисеппский	75	1	1,8	–	–	–
Киришский	3	2	59,5	1	2	3,4 р.
Кировский	133	140	104,6	–	–	–
Лодейнопольский	1	2	128,2	0	0	38,3
Ломоносовский	...	...	8,6 р.	9	8	86,7
Лужский	3	4	1,8 р.	1	2	119,0
Подпорожский	–	0	х	–	–	–
Приозерский	5	0	4,1	–	–	–
Сланцевский	3	2	72,9	–	2	х
Тихвинский	5	5	100,0	–	–	–
Тосненский	8	9	122,7	0	0	2,0 р.

**ПРОДУКТИВНОСТЬ СКОТА И ПТИЦЫ  
В СЕЛЬСКОХОЗЯЙСТВЕННЫХ ОРГАНИЗАЦИЯХ<sup>1)</sup>  
В 2022 ГОДУ**

	Надоено молока в расчете на 1 корову, кг	Среднесуточные привесы скота на выращивании, откорме и нагуле, граммов		Средняя яйценоскость 1 курицы- несушки, штук
		крупный рогатый скот	свиньи	
Всего по области	9745	694	478	325
<i>муниципальные районы</i>				
Волосовский	11385	821	–	–
Волховский	8221	529	–	–
Всеволожский	11337	745	322	–
Выборгский	9738	740	–	333
Гатчинский	10723	748	342	306
Кингисеппский	7974	417	–	–
Киришский	7778	687	–	–
Кировский	8365	789	–	324
Ломоносовский	10232	772	–	–
Лужский	9617	721	865	–
Приозерский	11276	794	–	–
Сланцевский	9147	597	–	–
Тихвинский	6409	588	–	–
Тосненский	9093	881	332	–
Из общего итога – по организациям, земли которых находятся на территории Санкт-Петербурга	9660	590	–	–

<sup>1)</sup> Без субъектов малого предпринимательства.

**Отклонение среднегодового надоя молока на одну корову от среднего уровня в сельскохозяйственных организациях Ленинградской области в 2022 году (без субъектов малого предпринимательства), кг**



Ответственный за выпуск: С.А. Тимофеева  
Подготовка издания: Е.В. Нестерова, А.Е. Мыскина

Сдано в набор 07.07.2023. Подписано в печать 25.07.2023.  
Усл. печ. л. 2,75. Тираж 9 экз. Заказ №  
Отпечатано в оперативной полиграфии Петростата.  
197136, Санкт-Петербург, ул. Профессора Попова, 39.