

Управление Федеральной службы
государственной статистики
по г. Санкт-Петербургу и Ленинградской области
(ПЕТРОСТАТ)

**Производство продукции
животноводства
в Ленинградской области
в 2021 году**

СТАТИСТИЧЕСКИЙ СБОРНИК

Иск. № ЛД – 120/ 1594
от 28.07.2022 г.

**Санкт-Петербург
2022**

Редакционная коллегия:

О.Н. Никифоров – председатель редакционной коллегии

**С.М. Горохова, Л.В. Дмитриева, С.А. Тимофеева,
А.И. Филиппова, С.В. Черных, Е.В. Чуприна**

Производство продукции животноводства в Ленинградской области в 2021 году. Стат. сб./Петростат. – СПб., 2022. – 44 с.

В сборнике приведены данные о производстве продукции животноводства в хозяйствах всех категорий, включая хозяйства населения, крестьянские (фермерские) хозяйства и индивидуальных предпринимателей по муниципальным районам и городскому округу.

Управление Федеральной службы государственной статистики по г. Санкт-Петербургу и Ленинградской области является собственником государственной статистической информации на территории Санкт-Петербурга и Ленинградской области и обладает исключительными правами на издание и распространение статистических публикаций.

При использовании материалов органов государственной статистики ссылка на источник обязательна.

Код издания
по каталогу 12000222
E-mail: petrostat@gks.ru
<https://petrostat.gks.ru>
© Петростат, 2022

Издание подготовлено отделом статистики сельского хозяйства и окружающей природной среды.

В отдельных случаях незначительные расхождения между итогом по Ленинградской области и суммой слагаемых по муниципальным районам объясняются округлением данных, а также включением в итог по Ленинградской области данных организаций, осуществляющих сельскохозяйственную деятельность на территории Санкт-Петербурга.

Список сокращений:

млн – миллион
тыс. – тысяча
р. – раз
кг – килограмм

Условные обозначения:

– – явление отсутствует
0,0 – небольшая величина
х – сопоставление невозможно
... – данные не публикуются в целях обеспечения конфиденциальности первичных статистических данных, полученных от организаций, в соответствии с Федеральным законом от 29.11.2007 №282-ФЗ

СОДЕРЖАНИЕ

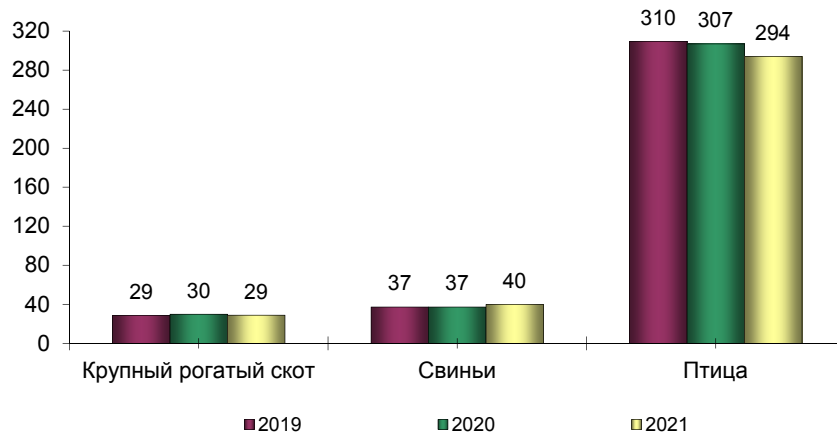
| | |
|---|-----------|
| ПРОИЗВОДСТВО ПРОДУКЦИИ ЖИВОТНОВОДСТВА | |
| В ХОЗЯЙСТВАХ ВСЕХ КАТЕГОРИЙ..... | 5 |
| В СЕЛЬСКОХОЗЯЙСТВЕННЫХ ОРГАНИЗАЦИЯХ | 7 |
| В ХОЗЯЙСТВАХ НАСЕЛЕНИЯ..... | 9 |
| В КРЕСТЬЯНСКИХ (ФЕРМЕРСКИХ) ХОЗЯЙСТВАХ И У ИНДИВИДУАЛЬНЫХ ПРЕДПРИНИМАТЕЛЕЙ..... | 11 |
| МУНИЦИПАЛЬНЫЕ РАЙОНЫ | 13 |
| ПРОИЗВОДСТВО ПРОДУКЦИИ ЖИВОТНОВОДСТВА | |
| В ХОЗЯЙСТВАХ ВСЕХ КАТЕГОРИЙ..... | 13 |
| В СЕЛЬСКОХОЗЯЙСТВЕННЫХ ОРГАНИЗАЦИЯХ | 15 |
| В ХОЗЯЙСТВАХ НАСЕЛЕНИЯ..... | 16 |
| В КРЕСТЬЯНСКИХ (ФЕРМЕРСКИХ) ХОЗЯЙСТВАХ И У ИНДИВИДУАЛЬНЫХ ПРЕДПРИНИМАТЕЛЕЙ..... | 18 |
| ПРОИЗВОДСТВО СКОТА И ПТИЦЫ НА УБОЙ В ЖИВОМ ВЕСЕ | |
| В ХОЗЯЙСТВАХ ВСЕХ КАТЕГОРИЙ..... | 19 |
| В СЕЛЬСКОХОЗЯЙСТВЕННЫХ ОРГАНИЗАЦИЯХ | 22 |
| В ХОЗЯЙСТВАХ НАСЕЛЕНИЯ..... | 24 |
| В КРЕСТЬЯНСКИХ (ФЕРМЕРСКИХ) ХОЗЯЙСТВАХ И У ИНДИВИДУАЛЬНЫХ ПРЕДПРИНИМАТЕЛЕЙ..... | 28 |
| ПРОИЗВОДСТВО СКОТА И ПТИЦЫ НА УБОЙ В УБОЙНОМ ВЕСЕ | |
| В ХОЗЯЙСТВАХ ВСЕХ КАТЕГОРИЙ..... | 31 |
| В СЕЛЬСКОХОЗЯЙСТВЕННЫХ ОРГАНИЗАЦИЯХ | 34 |
| В ХОЗЯЙСТВАХ НАСЕЛЕНИЯ..... | 36 |
| В КРЕСТЬЯНСКИХ (ФЕРМЕРСКИХ) ХОЗЯЙСТВАХ И У ИНДИВИДУАЛЬНЫХ ПРЕДПРИНИМАТЕЛЕЙ..... | 39 |
| ПРОДУКТИВНОСТЬ СКОТА И ПТИЦЫ В СЕЛЬСКОХОЗЯЙСТВЕННЫХ ОРГАНИЗАЦИЯХ В 2021 ГОДУ | 42 |

**ПРОИЗВОДСТВО ПРОДУКЦИИ ЖИВОТНОВОДСТВА
В ХОЗЯЙСТВАХ ВСЕХ КАТЕГОРИЙ**

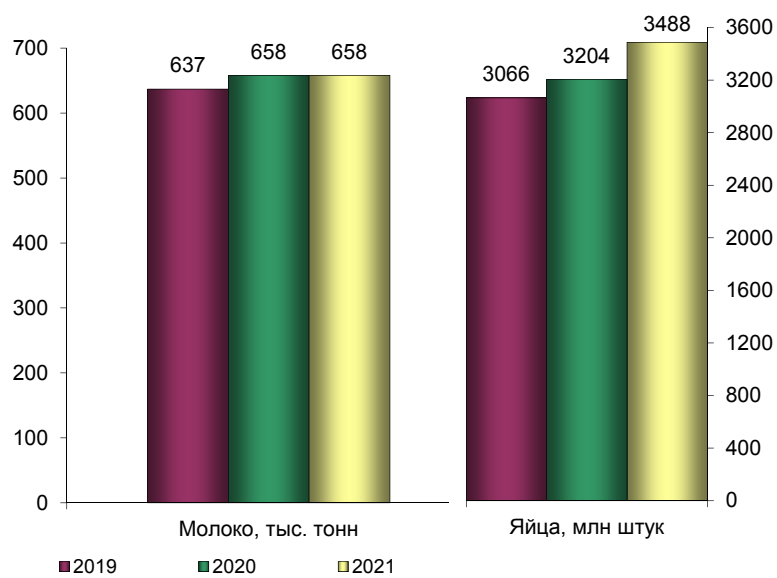
| | ТЫС. ТОНН | | | |
|--|-----------|--------|--------|-----------------------|
| | 2019 | 2020 | 2021 | 2021 в % к 2020 |
| Скот и птица на убой в живом весе | 376,4 | 374,5 | 364,1 | 97,2 |
| в том числе: | | | | |
| крупный рогатый скот | 28,6 | 29,5 | 29,2 | 98,9 |
| свиньи | 37,4 | 37,1 | 40,3 | 108,6 |
| овцы и козы | 0,6 | 0,7 | 0,7 | 107,6 |
| птица | 309,6 | 306,9 | 293,6 | 95,7 |
| кролики | 0,2 | 0,2 | 0,2 | 115,3 |
| Скот и птица на убой в убойном весе | 269,7 | 268,1 | 268,0 | 100,0 |
| в том числе: | | | | |
| крупный рогатый скот | 16,6 | 17,1 | 19,8 | 115,5 |
| свиньи | 26,0 | 25,8 | 32,2 | 124,9 |
| овцы и козы | 0,3 | 0,4 | 0,4 | 107,6 |
| птица | 226,6 | 224,7 | 215,5 | 95,9 |
| кролики | 0,1 | 0,1 | 0,1 | 115,3 |
| Молоко ¹⁾ | 637,3 | 658,3 | 658,0 | 100,0 |
| Яйца ¹⁾ , млн штук | 3065,6 | 3203,6 | 3488,3 | 108,9 |
| Шерсть, тонн | 17 | 15 | 15 | 96,6 |

¹⁾ Здесь и далее – всех видов.

Производство основных видов скота и птицы в живом весе в хозяйствах всех категорий (тыс. тонн)



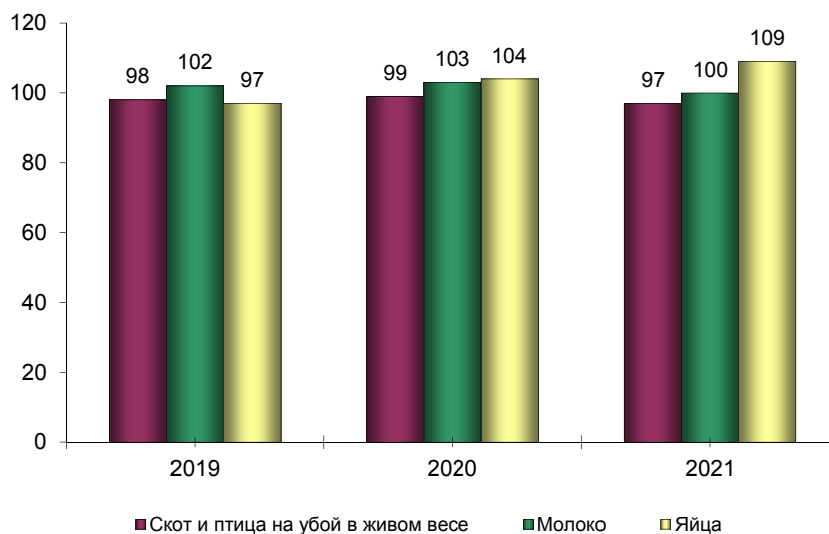
Производство молока и яиц в хозяйствах всех категорий



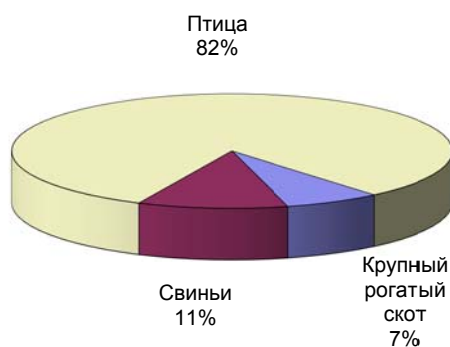
**ПРОИЗВОДСТВО ПРОДУКЦИИ ЖИВОТНОВОДСТВА
В СЕЛЬСКОХОЗЯЙСТВЕННЫХ ОРГАНИЗАЦИЯХ**

| | ТЫС. ТОНН | | | |
|--|-----------|--------|--------|-----------------------|
| | 2019 | 2020 | 2021 | 2021 в % к 2020 |
| Скот и птица на убой в живом весе | 366,8 | 364,3 | 354,0 | 97,2 |
| в том числе: | | | | |
| крупный рогатый скот | 24,5 | 25,2 | 24,9 | 99,0 |
| свиньи | 35,6 | 35,5 | 38,7 | 109,0 |
| овцы и козы | 0,0 | 0,0 | 0,1 | 132,4 |
| птица | 306,6 | 303,5 | 290,2 | 95,6 |
| Скот и птица на убой в убойном весе | 263,5 | 261,5 | 260,9 | 99,8 |
| в том числе: | | | | |
| крупный рогатый скот | 14,2 | 14,6 | 16,9 | 115,6 |
| свиньи | 24,8 | 24,7 | 31,0 | 125,3 |
| овцы и козы | 0,0 | 0,0 | 0,0 | 132,4 |
| птица | 224,4 | 222,2 | 213,0 | 95,9 |
| Молоко | 600,4 | 619,5 | 618,0 | 99,8 |
| Яйца, млн штук | 3004,9 | 3137,2 | 3413,3 | 108,8 |

**Динамика производства продукции животноводства
в сельхозорганизациях (в % к предыдущему году)**



**Структура производства скота и птицы на убой в живом весе
в сельхозорганизациях по видам в 2021 году
(в % к общему производству скота и птицы)**

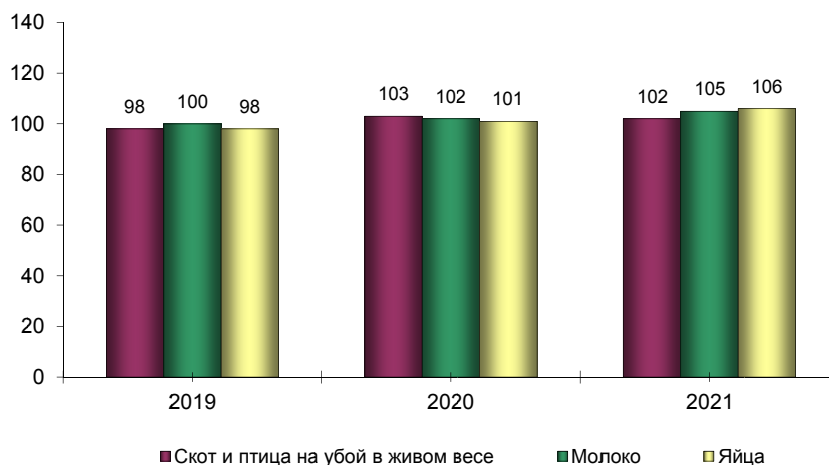


**ПРОИЗВОДСТВО ПРОДУКЦИИ ЖИВОТНОВОДСТВА
В ХОЗЯЙСТВАХ НАСЕЛЕНИЯ**

| | ТЫС. ТОНН | | | |
|--|-----------|------|------|-----------------------|
| | 2019 | 2020 | 2021 | 2021 в % к 2020 |
| Скот и птица на убой в живом весе | 6,7 | 6,9 | 7,1 | 102,4 |
| в том числе: | | | | |
| крупный рогатый скот | 2,8 | 2,8 | 2,7 | 95,4 |
| свиньи | 1,4 | 1,4 | 1,4 | 97,4 |
| овцы и козы | 0,4 | 0,4 | 0,5 | 107,6 |
| птица | 2,0 | 2,1 | 2,4 | 112,4 |
| лошади | 0,0 | 0,0 | 0,0 | 99,2 |
| кролики | 0,1 | 0,1 | 0,2 | 127,7 |
| Скот и птица на убой в убойном весе | 4,3 | 4,5 | 5,0 | 111,9 |
| в том числе: | | | | |
| крупный рогатый скот | 1,6 | 1,6 | 1,8 | 111,4 |
| свиньи | 1,0 | 1,0 | 1,1 | 111,9 |
| овцы и козы | 0,2 | 0,2 | 0,3 | 107,6 |
| птица | 1,5 | 1,5 | 1,7 | 112,7 |
| лошади | 0,0 | 0,0 | 0,0 | 99,2 |
| кролики | 0,1 | 0,1 | 0,1 | 127,7 |
| Молоко | 19,7 | 20,1 | 21,2 | 105,4 |
| Яйца, млн штук | 52,8 | 53,5 | 56,7 | 106,0 |
| Шерсть, тонн | 9 | 8 | 8 | 103,7 |

В Ленинградской области в 2021 году было произведено 576 тонн меда, в том числе в хозяйствах населения 524 тонны.

Динамика производства продукции животноводства в хозяйствах населения (в % к предыдущему году)



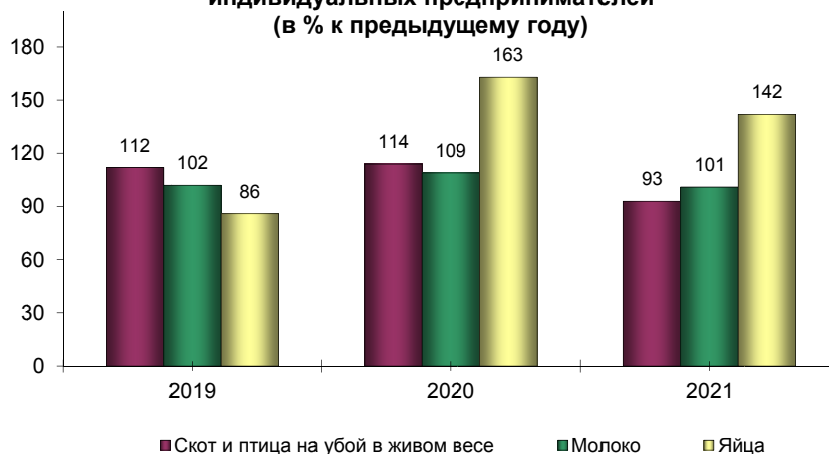
Структура производства скота и птицы на убой в живом весе в хозяйствах населения по видам в 2021 году (в % к общему производству скота и птицы)



**ПРОИЗВОДСТВО ПРОДУКЦИИ ЖИВОТНОВОДСТВА
В КРЕСТЬЯНСКИХ (ФЕРМЕРСКИХ) ХОЗЯЙСТВАХ И
У ИНДИВИДУАЛЬНЫХ ПРЕДПРИНИМАТЕЛЕЙ**

| | 2019 | 2020 | 2021 | тонн 2021 в % к 2020 |
|--|-------|-------|-------|-------------------------------|
| Скот и птица на убой в живом весе | 2886 | 3285 | 3045 | 92,7 |
| в том числе: | | | | |
| крупный рогатый скот | 1288 | 1571 | 1627 | 103,6 |
| свиньи | 333 | 175 | 205 | 117,1 |
| овцы и козы | 157 | 185 | 188 | 101,7 |
| птица | 1024 | 1292 | 967 | 74,8 |
| кролики | 84 | 62 | 58 | 92,7 |
| Скот и птица на убой в убойном весе | 1857 | 2112 | 2108 | 99,8 |
| в том числе: | | | | |
| крупный рогатый скот | 747 | 911 | 1102 | 120,9 |
| свиньи | 232 | 122 | 164 | 134,6 |
| овцы и козы | 86 | 102 | 104 | 101,7 |
| птица | 749 | 945 | 709 | 75,0 |
| кролики | 42 | 31 | 29 | 92,7 |
| Молоко | 17244 | 18710 | 18827 | 100,6 |
| Яйца, тыс. штук | 7934 | 12899 | 18287 | 141,8 |

Динамика производства продукции животноводства в крестьянских (фермерских) хозяйствах и у индивидуальных предпринимателей (в % к предыдущему году)



Структура производства скота и птицы на убой в живом весе в крестьянских (фермерских) хозяйствах и у индивидуальных предпринимателей по видам в 2021 году (в % к общему производству скота и птицы)



МУНИЦИПАЛЬНЫЕ РАЙОНЫ

ПРОИЗВОДСТВО ПРОДУКЦИИ ЖИВОТНОВОДСТВА В ХОЗЯЙСТВАХ ВСЕХ КАТЕГОРИЙ

| | Молоко, тонн | | | Яйца, млн штук | | |
|-----------------------------|--------------|--------|-----------------------|----------------|--------|-----------------------|
| | 2020 | 2021 | 2021 в % к 2020 | 2020 | 2021 | 2021 в % к 2020 |
| Всего по области | 658325 | 657998 | 100,0 | 3203,6 | 3488,3 | 108,9 |
| <i>муниципальные районы</i> | | | | | | |
| Бокситогорский | 1316 | 1168 | 88,8 | 2,2 | 2,2 | 96,8 |
| Волосовский | 108367 | 104289 | 96,2 | 5,9 | 6,3 | 108,2 |
| Волховский | 56486 | 54207 | 96,0 | 5,5 | 7,9 | 143,3 |
| Всеволожский | 38419 | 43805 | 114,0 | 3,7 | 3,7 | 100,4 |
| Выборгский | 40176 | 33352 | 83,0 | 1300,2 | 1395,3 | 107,3 |
| Гатчинский | 69804 | 72358 | 103,7 | 458,7 | 475,0 | 103,6 |
| Кингисеппский | 38728 | 34362 | 88,7 | 2,3 | 7,6 | 3,3 р. |
| Киришский | 23101 | 25528 | 110,5 | 1,5 | 1,5 | 98,7 |
| Кировский | 6240 | 6133 | 98,3 | 1401,1 | 1565,7 | 111,8 |
| Лодейнопольский | 7996 | 8470 | 105,9 | 2,0 | 2,1 | 103,7 |
| Ломоносовский | 38682 | 40635 | 105,0 | 2,2 | 2,2 | 98,5 |
| Лужский | 50300 | 54155 | 107,7 | 5,7 | 6,1 | 107,1 |
| Подпорожский | 899 | 1110 | 123,5 | 0,6 | 0,7 | 109,0 |
| Приозерский | 86860 | 88303 | 101,7 | 4,2 | 4,0 | 95,5 |
| Сланцевский | 19593 | 19480 | 99,4 | 1,5 | 1,5 | 99,7 |
| Тихвинский | 12108 | 11770 | 97,2 | 2,6 | 2,6 | 99,4 |
| Тосненский | 57411 | 43123 | 75,1 | 2,8 | 2,8 | 101,7 |
| <i>городской округ</i> | | | | | | |
| Сосновоборский | 18 | 19 | 105,0 | 0,3 | 0,3 | 105,6 |

| | Шерсть, тонн | | |
|-------------------------|--------------|------|-----------------------|
| | 2020 | 2021 | 2021 в % к 2020 |
| Всего по области | 15,1 | 14,6 | 96,6 |
| муниципальные районы | | | |
| Бокситогорский | 1,4 | 1,2 | 88,5 |
| Волосовский | 2,0 | 1,9 | 94,3 |
| Волховский | 0,5 | 0,7 | 122,2 |
| Всеволожский | 2,0 | 2,2 | 106,5 |
| Выборгский | 0,9 | 1,1 | 129,8 |
| Гатчинский | 1,3 | 1,5 | 116,3 |
| Кингисеппский | 0,5 | 0,4 | 80,7 |
| Киришский | 0,1 | 0,1 | 92,6 |
| Кировский | 0,8 | 0,9 | 118,2 |
| Лодейнопольский | 0,7 | 0,2 | 24,8 |
| Ломоносовский | 1,7 | 1,4 | 81,9 |
| Лужский | 1,1 | 1,0 | 90,2 |
| Подпорожский | 0,3 | 0,3 | 112,7 |
| Приозерский | 0,6 | 0,5 | 75,4 |
| Сланцевский | 0,3 | 0,3 | 109,2 |
| Тихвинский | 0,2 | 0,2 | 95,8 |
| Тосненский | 0,7 | 0,7 | 100,1 |

**ПРОИЗВОДСТВО ПРОДУКЦИИ ЖИВОТНОВОДСТВА
В СЕЛЬСКОХОЗЯЙСТВЕННЫХ ОРГАНИЗАЦИЯХ**

| | Молоко, тонн | | | Яйца, млн штук | | |
|--|--------------|--------|-----------------------|----------------|--------|-----------------------|
| | 2020 | 2021 | 2021 в % к 2020 | 2020 | 2021 | 2021 в % к 2020 |
| Всего по области | 619522 | 617998 | 99,8 | 3137,2 | 3413,3 | 108,8 |
| <i>муниципальные районы</i> | | | | | | |
| Бокситогорский | ... | 10 | ... | ... | 0,0 | ... |
| Волосовский | 104336 | 99891 | 95,7 | ... | 0,0 | ... |
| Волховский | 55150 | 52864 | 95,9 | – | – | – |
| Всеволожский | 35391 | 40514 | 114,5 | – | – | – |
| Выборгский | 38048 | 31511 | 82,8 | ... | ... | 107,4 |
| Гатчинский | 62000 | 64420 | 103,9 | ... | ... | 103,7 |
| Кингисеппский | 37523 | 33120 | 88,3 | ... | 0,1 | ... |
| Киришский | 21752 | 23590 | 108,5 | – | – | – |
| Кировский | ... | ... | 94,2 | ... | ... | 111,8 |
| Лодейнопольский | ... | 5711 | ... | ... | 0,1 | ... |
| Ломоносовский | 35661 | 37476 | 105,1 | – | – | – |
| Лужский | 47973 | 51717 | 107,8 | ... | 0,0 | ... |
| Подпорожский | ... | 29 | ... | ... | 0,0 | ... |
| Приозерский | 83759 | 85463 | 102,0 | 0,0 | 0,0 | 105,5 |
| Сланцевский | ... | 18299 | ... | – | – | – |
| Тихвинский | 11629 | 11433 | 98,3 | – | – | – |
| Тосненский | 55821 | 41574 | 74,5 | ... | 0,1 | ... |
| Из общего итога – по организациям, земли которых находятся на территории Санкт-Петербурга | ... | 15608 | ... | – | – | – |

**ПРОИЗВОДСТВО ПРОДУКЦИИ ЖИВОТНОВОДСТВА
В ХОЗЯЙСТВАХ НАСЕЛЕНИЯ**

| | Молоко, тонн | | | Яйца, тыс. штук | | |
|--|--------------|-------|-----------------------|-----------------|-------|-----------------------|
| | 2020 | 2021 | 2021 в % к 2020 | 2020 | 2021 | 2021 в % к 2020 |
| Всего по области | 20092 | 21173 | 105,4 | 53472 | 56671 | 106,0 |
| <i>муниципальные районы</i> | | | | | | |
| Бокситогорский | 965 | 912 | 94,6 | 2216 | 2132 | 96,2 |
| Волосовский | 2473 | 3049 | 123,3 | 5522 | 5740 | 103,9 |
| Волховский | 1136 | 1272 | 112,0 | 5409 | 7793 | 144,1 |
| Всеволожский | 1261 | 1393 | 110,5 | 3368 | 3202 | 95,0 |
| Выборгский | 1103 | 1011 | 91,7 | 3478 | ... | ... |
| Гатчинский | 2920 | 2665 | 91,3 | 8039 | 7555 | 94,0 |
| Кингисеппский | 710 | 800 | 112,6 | 2142 | 2194 | 102,4 |
| Киришский | 297 | 421 | 141,9 | 1485 | 1466 | 98,7 |
| Кировский | 414 | ... | ... | 1445 | 1537 | 106,3 |
| Лодейнопольский | 407 | 373 | 91,7 | 1443 | 1551 | 107,5 |
| Ломоносовский | 2169 | 2305 | 106,3 | 2183 | 2150 | 98,5 |
| Лужский | 1351 | 1385 | 102,5 | 5430 | 5867 | 108,0 |
| Подпорожский | 795 | 980 | 123,3 | 646 | 698 | 108,1 |
| Приозерский | 1911 | 1747 | 91,4 | 4017 | 3785 | 94,2 |
| Сланцевский | 717 | 901 | 125,7 | 1500 | 1491 | 99,5 |
| Тихвинский | 341 | 326 | 95,6 | 1608 | 1602 | 99,7 |
| Тосненский | 1010 | 958 | 94,8 | 2629 | 2575 | 97,9 |
| <i>городской округ</i> | | | | | | |
| Сосновоборский | 18 | 19 | 105,0 | 268 | 283 | 105,6 |
| Из общего итога – по хозяйствам, земли которых находятся на территории Санкт-Петербурга | 96 | 122 | 126,8 | 641 | 680 | 106,0 |

| | Шерсть, тонн | | 2021 в % к 2020 |
|--|--------------|------|-----------------------|
| | 2020 | 2021 | |
| Всего по области | 7,8 | 8,1 | 103,7 |
| <i>муниципальные районы</i> | | | |
| Бокситогорский | 0,3 | 0,3 | 93,9 |
| Волосовский | 1,0 | 1,0 | 102,5 |
| Волховский | 0,5 | 0,4 | 84,8 |
| Всеволожский | 1,2 | 1,2 | 95,8 |
| Выборгский | 0,5 | 0,6 | 112,3 |
| Гатчинский | 0,7 | 0,7 | 103,3 |
| Кингисеппский | 0,4 | 0,4 | 92,9 |
| Киришский | 0,1 | 0,1 | 96,7 |
| Кировский | 0,2 | 0,2 | 98,4 |
| Лодейнопольский | 0,2 | 0,1 | 73,5 |
| Ломоносовский | 0,6 | 0,9 | 1,6 р. |
| Лужский | 0,3 | 0,4 | 132,9 |
| Подпорожский | 0,3 | 0,3 | 112,1 |
| Приозерский | 0,4 | 0,4 | 100,5 |
| Сланцевский | 0,3 | 0,2 | 89,6 |
| Тихвинский | 0,1 | 0,2 | 1,6 р. |
| Тосненский | 0,6 | 0,5 | 83,0 |
| Из общего итога – по хозяйствам, земли которых находятся на территории Санкт-Петербурга | 0,1 | 0,1 | 104,4 |

**ПРОИЗВОДСТВО ПРОДУКЦИИ ЖИВОТНОВОДСТВА
В КРЕСТЬЯНСКИХ (ФЕРМЕРСКИХ) ХОЗЯЙСТВАХ И
У ИНДИВИДУАЛЬНЫХ ПРЕДПРИНИМАТЕЛЕЙ**

| | Молоко, тонн | | | Яйца, тыс. штук | | |
|-----------------------------|--------------|-------|-----------------------|-----------------|-------|-----------------------|
| | 2020 | 2021 | 2021 в % к 2020 | 2020 | 2021 | 2021 в % к 2020 |
| Всего по области | 18710 | 18827 | 100,6 | 12899 | 18287 | 141,8 |
| <i>муниципальные районы</i> | | | | | | |
| Бокситогорский | 289 | 246 | 85,1 | ... | 8 | ... |
| Волосовский | 1559 | 1349 | 86,5 | 316 | 550 | 1,7 р. |
| Волховский | 200 | 71 | 35,5 | 126 | 137 | 109,2 |
| Всеволожский | 1768 | 1898 | 107,3 | 366 | 548 | 149,6 |
| Выборгский | 1025 | 830 | 81,0 | 9786 | 9381 | 95,9 |
| Гатчинский | 4884 | 5273 | 108,0 | 102 | ... | ... |
| Кингисеппский | 496 | 442 | 89,3 | 179 | 5364 | 29,9 р. |
| Киришский | ... | 1517 | ... | ... | — | х |
| Кировский | 763 | 830 | 108,8 | 120 | ... | ... |
| Лодейнопольский | 2347 | 2387 | 101,7 | 375 | 373 | 99,3 |
| Ломоносовский | ... | 854 | ... | ... | 45 | ... |
| Лужский | 976 | 1054 | 108,0 | 234 | 202 | 86,2 |
| Подпорожский | 101 | 101 | 100,5 | — | — | — |
| Приозерский | 1190 | 1093 | 91,8 | 110 | 155 | 141,0 |
| Сланцевский | 491 | 280 | 57,0 | 10 | 14 | 140,8 |
| Тихвинский | ... | 11 | ... | ... | 1003 | ... |
| Тосненский | 580 | 591 | 102,0 | 113 | 114 | 101,2 |

**ПРОИЗВОДСТВО СКОТА И ПТИЦЫ НА УБОЙ
В ЖИВОМ ВЕСЕ В ХОЗЯЙСТВАХ ВСЕХ КАТЕГОРИЙ**

| | Всего | | | в том числе крупный рогатый скот | | |
|-----------------------------|--------|--------|-----------------------|-------------------------------------|-------|-----------------------|
| | 2020 | 2021 | 2021 в % к 2020 | 2020 | 2021 | 2021 в % к 2020 |
| Всего по области | 374452 | 364081 | 97,2 | 29525 | 29211 | 98,9 |
| <i>муниципальные районы</i> | | | | | | |
| Бокситогорский | 484 | 392 | 81,0 | 189 | 131 | 69,4 |
| Волосовский | 4102 | 4334 | 105,6 | 3498 | 3711 | 106,1 |
| Волховский | 3616 | 2831 | 78,3 | 1490 | 1597 | 107,2 |
| Всеволожский | 1935 | 2253 | 116,5 | 1372 | 1662 | 121,2 |
| Выборгский | 26406 | 27337 | 103,5 | 1599 | 2255 | 141,0 |
| Гатчинский | 8351 | 8549 | 102,4 | 3278 | 3296 | 100,6 |
| Кингисеппский | 1322 | 1644 | 124,4 | 1179 | 1372 | 116,3 |
| Киришский | 836 | 742 | 88,8 | 734 | 640 | 87,3 |
| Кировский | 257278 | 244980 | 95,2 | 253 | 267 | 105,4 |
| Лодейнопольский | 551 | 513 | 93,1 | 378 | 361 | 95,6 |
| Ломоносовский | 18869 | 17680 | 93,7 | 1351 | 1431 | 105,9 |
| Лужский | 21784 | 23630 | 108,5 | 5817 | 5273 | 90,7 |
| Подпорожский | 268 | 307 | 114,9 | 118 | 134 | 113,6 |
| Приозерский | 5229 | 4061 | 77,7 | 4804 | 3719 | 77,4 |
| Сланцевский | 985 | 995 | 101,0 | 895 | 897 | 100,2 |
| Тихвинский | 628 | 580 | 92,4 | 444 | 409 | 92,3 |
| Тосненский | 21648 | 22814 | 105,4 | 2051 | 1713 | 83,6 |
| <i>городской округ</i> | | | | | | |
| Сосновоборский | 14 | 15 | 109,5 | 2 | 2 | 94,7 |

| | ТОНН | | | | | |
|-----------------------------|--------|-------|-----------------------|-------------|------|-----------------------|
| | СВИНЬИ | | | ОВЦЫ И КОЗЫ | | |
| | 2020 | 2021 | 2021 в % к 2020 | 2020 | 2021 | 2021 в % к 2020 |
| Всего по области | 37118 | 40317 | 108,6 | 652 | 701 | 107,6 |
| <i>муниципальные районы</i> | | | | | | |
| Бокситогорский | 142 | 139 | 98,3 | 43 | 28 | 65,1 |
| Волосовский | 239 | 231 | 96,9 | 47 | 60 | 128,0 |
| Волховский | 1826 | 768 | 42,0 | 30 | 36 | 117,8 |
| Всеволожский | 294 | 295 | 100,3 | 100 | 119 | 119,0 |
| Выборгский | 169 | 158 | 93,0 | 34 | 36 | 107,7 |
| Гатчинский | 840 | 862 | 102,6 | 57 | 70 | 123,9 |
| Кингисеппский | 25 | 26 | 102,6 | 24 | 20 | 85,1 |
| Киришский | 25 | 22 | 90,8 | 7 | 8 | 106,6 |
| Кировский | 55 | 55 | 100,3 | 31 | 34 | 108,8 |
| Лодейнопольский | 68 | 68 | 99,2 | 14 | 14 | 100,7 |
| Ломоносовский | 58 | 982 | 16,8 р. | 92 | 66 | 71,4 |
| Лужский | 15315 | 16796 | 109,7 | 42 | 58 | 138,1 |
| Подпорожский | 107 | 121 | 112,2 | 15 | 18 | 125,3 |
| Приозерский | 144 | 110 | 76,4 | 50 | 57 | 113,8 |
| Сланцевский | 4 | 3 | 76,6 | 14 | 19 | 142,8 |
| Тихвинский | 90 | 83 | 91,4 | 9 | 11 | 113,7 |
| Тосненский | 17710 | 19594 | 110,6 | 34 | 37 | 108,0 |
| <i>городской округ</i> | | | | | | |
| Сосновоборский | – | – | – | 1 | 1 | 104,3 |

| | птица | | | кролики | | |
|-----------------------------|--------|--------|-----------------------|---------|------|-----------------------|
| | 2020 | 2021 | 2021 в % к 2020 | 2020 | 2021 | 2021 в % к 2020 |
| Всего по области | 306920 | 293581 | 95,7 | 215 | 247 | 115,3 |
| <i>муниципальные районы</i> | | | | | | |
| Бокситогорский | 94 | 84 | 89,8 | 16 | 9 | 54,4 |
| Волосовский | 288 | 300 | 104,1 | 30 | 30 | 101,6 |
| Волховский | 255 | 403 | 1,6 р. | 14 | 27 | 2,0 р. |
| Всеволожский | 162 | 170 | 104,9 | 3 | 3 | 100,5 |
| Выборгский | 24592 | 24877 | 101,2 | 12 | 10 | 87,5 |
| Гатчинский | 4151 | 4279 | 103,1 | 19 | 37 | 1,9 р. |
| Кингисеппский | 90 | 223 | 2,5 р. | 3 | 3 | 93,0 |
| Киришский | 67 | 68 | 101,6 | 3 | 3 | 106,5 |
| Кировский | 256934 | 244620 | 95,2 | 3 | 3 | 83,3 |
| Лодейнопольский | 82 | 60 | 73,4 | 8 | 9 | 113,1 |
| Ломоносовский | 17344 | 15176 | 87,5 | 22 | 23 | 104,8 |
| Лужский | 599 | 1490 | 2,5 р. | 10 | 11 | 115,7 |
| Подпорожский | 23 | 29 | 124,1 | 4 | 5 | 130,5 |
| Приозерский | 224 | 169 | 75,5 | 6 | 5 | 90,7 |
| Сланцевский | 66 | 68 | 103,1 | 6 | 7 | 129,7 |
| Тихвинский | 82 | 75 | 91,2 | 2 | 2 | 111,4 |
| Тосненский | 1831 | 1449 | 79,1 | 20 | 19 | 91,8 |
| <i>городской округ</i> | | | | | | |
| Сосновоборский | 11 | 12 | 112,4 | 0 | 0 | 130,7 |

В целом в Ленинградской области в 2021 году произведено 23 тонны конины, что составляет 99% к объему производства 2020 года.

**ПРОИЗВОДСТВО СКОТА И ПТИЦЫ НА УБОЙ В ЖИВОМ ВЕСЕ
В СЕЛЬСКОХОЗЯЙСТВЕННЫХ ОРГАНИЗАЦИЯХ**

| | ТОНН | | | | | |
|--|--------|--------|-----------------------|-------------------------------------|-------|-----------------------|
| | Всего | | | в том числе крупный рогатый скот | | |
| | 2020 | 2021 | 2021 в % к 2020 | 2020 | 2021 | 2021 в % к 2020 |
| Всего по области | 364262 | 353966 | 97,2 | 25152 | 24911 | 99,0 |
| <i>муниципальные районы</i> | | | | | | |
| Бокситогорский | ... | 0 | ... | ... | 0 | ... |
| Волосовский | 2974 | 3047 | 102,4 | 2972 | 3045 | 102,4 |
| Волховский | 3004 | 2068 | 68,9 | 1314 | 1436 | 109,3 |
| Всеволожский | 1394 | 1674 | 120,1 | 1194 | 1477 | 123,7 |
| Выборгский | 25614 | 26706 | 104,3 | 1284 | 2024 | 1,6 р. |
| Гатчинский | 6939 | 6820 | 98,3 | 2547 | 2589 | 101,6 |
| Кингисеппский | 986 | 1285 | 130,3 | 983 | 1251 | 127,3 |
| Киришский | 610 | 485 | 79,5 | 610 | 485 | 79,5 |
| Кировский | ... | 244574 | ... | ... | ... | 107,2 |
| Лодейнопольский | 201 | 201 | 100,3 | 197 | 197 | 100,2 |
| Ломоносовский | 18340 | 17174 | 93,6 | 1079 | 1173 | 108,7 |
| Лужский | 21074 | 22820 | 108,3 | 5419 | 4860 | 89,7 |
| Подпорожский | ... | 1 | ... | ... | 0 | ... |
| Приозерский | 4593 | 3493 | 76,0 | 4490 | 3461 | 77,1 |
| Сланцевский | ... | 738 | ... | ... | ... | 98,3 |
| Тихвинский | 391 | 319 | 81,5 | 391 | 319 | 81,5 |
| Тосненский | 20391 | 22224 | 109,0 | 1652 | 1333 | 80,7 |
| Из общего итога – по организациям, земли которых находятся на территории Санкт-Петербурга | 307 | 338 | 109,9 | 295 | 326 | 110,3 |

| | ТОНН | | | | | |
|-----------------------------|--------|-------|-----------------------|--------|--------|-----------------------|
| | СВИНЬИ | | | ПТИЦА | | |
| | 2020 | 2021 | 2021 в % к 2020 | 2020 | 2021 | 2021 в % к 2020 |
| Всего по области | 35527 | 38734 | 109,0 | 303521 | 290247 | 95,6 |
| <i>муниципальные районы</i> | | | | | | |
| Бокситогорский | — | — | — | ... | 0 | ... |
| Волосовский | — | — | — | ... | 1 | ... |
| Волховский | ... | 633 | ... | — | — | — |
| Всеволожский | ... | ... | 95,9 | — | — | — |
| Выборгский | ... | 96 | ... | ... | 24586 | ... |
| Гатчинский | ... | ... | 101,6 | ... | ... | 95,5 |
| Кингисеппский | ... | 1 | ... | ... | 32 | ... |
| Кировский | ... | — | х | ... | ... | 95,2 |
| Лодейнопольский | — | — | — | ... | — | х |
| Ломоносовский | — | 925 | х | ... | ... | 87,3 |
| Лужский | ... | ... | 109,7 | ... | 1228 | ... |
| Подпорожский | — | — | — | ... | 0 | ... |
| Приозерский | ... | 8 | ... | 39 | 0 | 0,6 |
| Тосненский | ... | ... | 110,6 | ... | 1328 | ... |

**ПРОИЗВОДСТВО СКОТА И ПТИЦЫ НА УБОЙ
В ЖИВОМ ВЕСЕ В ХОЗЯЙСТВАХ НАСЕЛЕНИЯ**

| | ТОНН | | | | | |
|--|-------|------|-----------------------|-------------------------------------|------|-----------------------|
| | Всего | | | в том числе крупный рогатый скот | | |
| | 2020 | 2021 | 2021 в % к 2020 | 2020 | 2021 | 2021 в % к 2020 |
| Всего по области | 6906 | 7069 | 102,4 | 2802 | 2674 | 95,4 |
| <i>муниципальные районы</i> | | | | | | |
| Бокситогорский | 417 | 367 | 88,0 | 153 | 116 | 75,9 |
| Волосовский | 918 | 1074 | 116,9 | 396 | 548 | 138,4 |
| Волховский | 507 | 645 | 127,2 | 158 | 149 | 94,2 |
| Всеволожский | 424 | 401 | 94,5 | 113 | 111 | 98,0 |
| Выборгский | 419 | 402 | 96,0 | 166 | 138 | 83,5 |
| Гатчинский | 866 | 816 | 94,2 | 384 | 304 | 79,3 |
| Кингисеппский | 237 | 242 | 102,3 | 106 | 107 | 101,8 |
| Киришский | 135 | 138 | 102,1 | 36 | 42 | 115,2 |
| Кировский | 147 | 154 | 104,6 | 51 | 48 | 95,5 |
| Лодейнопольский | 225 | 196 | 86,8 | 60 | 51 | 84,6 |
| Ломоносовский | 441 | 446 | 101,2 | 255 | 235 | 92,2 |
| Лужский | 497 | 547 | 110,0 | 205 | 175 | 85,6 |
| Подпорожский | 263 | 295 | 112,1 | 113 | 121 | 107,0 |
| Приозерский | 561 | 506 | 90,1 | 268 | 210 | 78,4 |
| Сланцевский | 209 | 219 | 104,9 | 120 | 133 | 110,6 |
| Тихвинский | 225 | 208 | 92,1 | 50 | 45 | 89,9 |
| Тосненский | 322 | 314 | 97,5 | 151 | 122 | 80,9 |
| <i>городской округ</i> | | | | | | |
| Сосновоборский | 14 | 15 | 109,5 | 2 | 2 | 94,7 |
| Из общего итога – по хозяйствам, земли которых находятся на территории Санкт-Петербурга | 78 | 86 | 110,4 | 16 | 15 | 94,7 |

| | СВИНЬИ | | | ОВЦЫ И КОЗЫ | | |
|---|--------|------|-----------------------|-------------|------|-----------------------|
| | 2020 | 2021 | 2021 в % к 2020 | 2020 | 2021 | 2021 в % к 2020 |
| Всего по области | 1415 | 1378 | 97,4 | 423 | 455 | 107,6 |
| <i>муниципальные районы</i> | | | | | | |
| Бокситогорский | 142 | 139 | 98,3 | 21 | 18 | 85,7 |
| Волосовский | 237 | 230 | 97,2 | 42 | 48 | 114,7 |
| Волховский | 136 | 135 | 99,6 | 30 | 31 | 102,8 |
| Всеволожский | 106 | 89 | 83,7 | 52 | 52 | 99,0 |
| Выборгский | 87 | 60 | 69,5 | 26 | 27 | 102,9 |
| Гатчинский | 105 | ... | ... | 35 | 39 | 108,9 |
| Кингисеппский | 23 | 24 | 103,3 | 19 | 19 | 100,0 |
| Киришский | 25 | 22 | 90,8 | 7 | 8 | 106,6 |
| Кировский | 23 | 23 | 96,9 | 13 | 15 | 115,5 |
| Лодейнопольский | 68 | 68 | 99,2 | 12 | 13 | 107,4 |
| Ломоносовский | 58 | 57 | 97,4 | 39 | 49 | 125,0 |
| Лужский | 71 | ... | ... | 25 | 30 | 121,0 |
| Подпорожский | 107 | 121 | 112,2 | 15 | 18 | 125,5 |
| Приозерский | 102 | 103 | 100,5 | 27 | 25 | 93,4 |
| Сланцевский | 4 | 3 | 76,6 | 14 | 13 | 94,0 |
| Тихвинский | 90 | 82 | 91,3 | 9 | 10 | 111,5 |
| Тосненский | 26 | 31 | 120,0 | 27 | 30 | 112,4 |
| <i>городской округ</i> | | | | | | |
| Сосновоборский | – | – | – | 1 | 1 | 104,3 |
| Из общего итога – по хозяйствам, земли которых находятся на территории Санкт-Петербурга | 5 | 4 | 88,3 | 9 | 10 | 107,2 |

| | ТОНН | | | | | |
|--|-------|------|-----------------------|---------|------|-----------------------|
| | птица | | | кролики | | |
| | 2020 | 2021 | 2021 в % к 2020 | 2020 | 2021 | 2021 в % к 2020 |
| Всего по области | 2107 | 2368 | 112,4 | 135 | 173 | 127,7 |
| <i>муниципальные районы</i> | | | | | | |
| Бокситогорский | 94 | 84 | 89,8 | 7 | 9 | 127,4 |
| Волосовский | 234 | 232 | 99,2 | 8 | 13 | 1,6 р. |
| Волховский | 172 | 305 | 1,8 р. | 11 | 24 | 2,3 р. |
| Всеволожский | 147 | 143 | 97,4 | 3 | 3 | 118,6 |
| Выборгский | 131 | 166 | 127,1 | 8 | 9 | 111,4 |
| Гатчинский | 317 | 333 | 105,1 | 19 | 22 | 118,3 |
| Кингисеппский | 86 | 89 | 103,1 | 3 | 3 | 95,5 |
| Киришский | 65 | 64 | 98,5 | 2 | 2 | 109,5 |
| Кировский | 54 | ... | ... | 3 | 3 | 88,5 |
| Лодейнопольский | 81 | 58 | 72,4 | 4 | 6 | 133,5 |
| Ломоносовский | 82 | 99 | 120,4 | 5 | 5 | 95,0 |
| Лужский | 190 | 258 | 136,3 | 7 | 9 | 130,9 |
| Подпорожский | 23 | 29 | 124,3 | 4 | 5 | 131,6 |
| Приозерский | 158 | 162 | 102,6 | 5 | 5 | 90,6 |
| Сланцевский | 66 | 64 | 96,3 | 6 | 7 | 129,7 |
| Тихвинский | 74 | 68 | 91,8 | 2 | 2 | 111,4 |
| Тосненский | 98 | 110 | 112,2 | 17 | 17 | 103,4 |
| <i>городской округ</i> | | | | | | |
| Сосновоборский | 11 | 12 | 112,4 | 0 | 0 | 130,7 |
| Из общего итога – по хозяйствам, земли которых находятся на территории Санкт-Петербурга | 25 | 28 | 112,4 | 21 | 27 | 127,6 |

Окончание

| | лошади | | |
|---|--------|------|-----------------------|
| | 2020 | 2021 | 2021 в % к 2020 |
| Всего по области | 22,3 | 22,1 | 99,2 |
| <i>муниципальные районы</i> | | | |
| Бокситогорский | 0,3 | 0,3 | 97,5 |
| Волосовский | 0,9 | 1,8 | 2,0 р. |
| Волховский | 0,6 | 0,8 | 121,9 |
| Всеволожский | 3,3 | 3,2 | 97,5 |
| Выборгский | 0,8 | 0,9 | 107,3 |
| Гатчинский | 6,2 | 5,3 | 86,7 |
| Кингисеппский | 0,2 | 0,5 | 2,9 р. |
| Киришский | 0,2 | 0,1 | 48,4 |
| Кировский | 1,9 | 1,6 | 81,2 |
| Лодейнопольский | 0,4 | 0,3 | 78,1 |
| Ломоносовский | 1,3 | 1,4 | 109,7 |
| Лужский | 0,8 | 0,9 | 107,3 |
| Подпорожский | 0,5 | 0,7 | 146,3 |
| Приозерский | 0,4 | ... | ... |
| Сланцевский | 0,2 | 0,1 | 48,4 |
| Тихвинский | 0,2 | 0,1 | 48,4 |
| Тосненский | 2,3 | 2,2 | 97,5 |
| <i>городской округ</i> | | | |
| Сосновоборский | 0,3 | 0,3 | 97,5 |
| Из общего итога – по хозяйствам, земли которых находятся на территории Санкт-Петербурга | 1,7 | 1,6 | 92,9 |

**ПРОИЗВОДСТВО СКОТА И ПТИЦЫ НА УБОЙ В ЖИВОМ ВЕСЕ
В КРЕСТЬЯНСКИХ (ФЕРМЕРСКИХ) ХОЗЯЙСТВАХ И
У ИНДИВИДУАЛЬНЫХ ПРЕДПРИНИМАТЕЛЕЙ**

| | ТОНН | | | | | |
|-----------------------------|-------|------|-----------------------|-------------------------------------|------|-----------------------|
| | Всего | | | в том числе крупный рогатый скот | | |
| | 2020 | 2021 | 2021 в % к 2020 | 2020 | 2021 | 2021 в % к 2020 |
| Всего по области | 3285 | 3045 | 92,7 | 1571 | 1627 | 103,6 |
| <i>муниципальные районы</i> | | | | | | |
| Бокситогорский | 39 | 25 | 63,6 | ... | 15 | ... |
| Волосовский | 210 | 213 | 101,6 | 130 | 118 | 90,7 |
| Волховский | 106 | 118 | 111,8 | ... | 12 | ... |
| Всеволожский | 117 | 178 | 1,5 р. | 65 | 75 | 115,0 |
| Выборгский | 374 | 229 | 61,2 | 149 | 92 | 61,7 |
| Гатчинский | 545 | 913 | 1,7 р. | 347 | 403 | 116,1 |
| Кингисеппский | 99 | 117 | 118,3 | 91 | 14 | 15,1 |
| Киришский | 90 | 118 | 131,1 | 87 | 113 | 130,0 |
| Кировский | 227 | 252 | 111,0 | 17 | ... | ... |
| Лодейнопольский | 125 | 116 | 93,0 | 121 | 113 | 93,5 |
| Ломоносовский | 88 | 60 | 68,1 | ... | 23 | ... |
| Лужский | 212 | 262 | 123,5 | 193 | 238 | 123,0 |
| Подпорожский | 4 | 12 | 3,0 р. | 4 | 12 | 3,1 р. |
| Приозерский | 74 | 63 | 84,6 | 46 | 47 | 103,3 |
| Сланцевский | 28 | 38 | 135,6 | ... | ... | 105,0 |
| Тихвинский | 12 | 54 | 4,6 р. | ... | 46 | ... |
| Тосненский | 936 | 277 | 29,6 | 247 | 258 | 104,4 |

| | свины | | | птица | | |
|-----------------------------|-------|------|-----------------------|-------|------|-----------------------|
| | 2020 | 2021 | 2021 в % к 2020 | 2020 | 2021 | 2021 в % к 2020 |
| Всего по области | 175 | 205 | 117,1 | 1292 | 967 | 74,8 |
| <i>муниципальные районы</i> | | | | | | |
| Волосовский | ... | 1 | ... | 53 | 67 | 125,4 |
| Волховский | ... | – | х | ... | 99 | ... |
| Всеволожский | ... | ... | 7,4 р. | 15 | 27 | 1,8 р. |
| Выборгский | 1 | 1 | 51,1 | 212 | 126 | 59,2 |
| Гатчинский | ... | 139 | ... | 43 | ... | ... |
| Кингисеппский | – | 1 | х | 3 | 102 | 31,5 р. |
| Киришский | – | – | – | ... | 4 | ... |
| Кировский | ... | 32 | ... | 161 | 182 | 113,0 |
| Лодейнопольский | – | – | – | ... | 2 | ... |
| Ломоносовский | ... | 1 | ... | 0 | ... | ... |
| Лужский | – | – | – | 3 | 3 | 115,3 |
| Подпорожский | – | – | – | ... | – | х |
| Приозерский | – | – | – | 28 | 7 | 25,2 |
| Сланцевский | – | – | – | ... | 5 | ... |
| Тихвинский | ... | 0 | ... | ... | 7 | ... |
| Тосненский | ... | ... | 63,5 | 677 | 11 | 1,6 |

| | тонн | | | | | |
|-----------------------------|-------------|------|-----------------------|---------|------|-----------------------|
| | овцы и козы | | | кролики | | |
| | 2020 | 2021 | 2021 в % к 2020 | 2020 | 2021 | 2021 в % к 2020 |
| Всего по области | 185 | 188 | 101,7 | 62 | 58 | 92,7 |
| <i>муниципальные районы</i> | | | | | | |
| Бокситогорский | 22 | 10 | 45,4 | ... | – | х |
| Волосовский | 5 | 12 | 2,5 р. | ... | 16 | ... |
| Волховский | ... | 5 | ... | ... | 2 | ... |
| Всеволожский | 32 | 47 | 146,6 | ... | – | х |
| Выборгский | 8 | 9 | 124,2 | 3 | 1 | 28,0 |
| Гатчинский | 21 | 31 | 149,0 | – | 15 | х |
| Кингисеппский | ... | 1 | ... | ... | – | х |
| Киришский | – | – | – | ... | 1 | ... |
| Кировский | 18 | 18 | 103,7 | ... | – | х |
| Лодейнопольский | ... | 1 | ... | ... | 0 | ... |
| Ломоносовский | ... | 17 | ... | ... | 19 | ... |
| Лужский | 13 | 18 | 142,6 | ... | 3 | ... |
| Подпорожский | – | – | – | – | – | – |
| Приозерский | ... | 9 | ... | – | – | – |
| Сланцевский | ... | 4 | ... | – | – | – |
| Тихвинский | – | 0 | х | – | – | – |
| Тосненский | 7 | 6 | 91,5 | ... | 0 | ... |

**ПРОИЗВОДСТВО СКОТА И ПТИЦЫ НА УБОЙ
В УБОЙНОМ ВЕСЕ В ХОЗЯЙСТВАХ ВСЕХ КАТЕГОРИЙ**

| | Всего | | | в том числе крупный рогатый скот | | |
|-----------------------------|--------|--------|-----------------------|-------------------------------------|-------|-----------------------|
| | 2020 | 2021 | 2021 в % к 2020 | 2020 | 2021 | 2021 в % к 2020 |
| Всего по области | 268098 | 268020 | 100,0 | 17134 | 19786 | 115,5 |
| <i>муниципальные районы</i> | | | | | | |
| Бокситогорский | 309 | 282 | 91,3 | 110 | 89 | 81,0 |
| Волосовский | 2448 | 2968 | 121,2 | 2030 | 2514 | 123,8 |
| Волховский | 2346 | 2025 | 86,3 | 865 | 1082 | 125,1 |
| Всеволожский | 1178 | 1556 | 132,1 | 796 | 1126 | 141,5 |
| Выборгский | 19072 | 19938 | 104,5 | 928 | 1527 | 1,6 р. |
| Гатчинский | 5569 | 6122 | 109,9 | 1902 | 2232 | 117,4 |
| Кингисеппский | 783 | 1126 | 143,9 | 684 | 929 | 135,8 |
| Киришский | 498 | 508 | 102,0 | 426 | 434 | 101,9 |
| Кировский | 188283 | 179787 | 95,5 | 147 | 181 | 123,0 |
| Лодейнопольский | 339 | 355 | 104,9 | 219 | 244 | 111,6 |
| Ломоносовский | 13583 | 12942 | 95,3 | 784 | 969 | 123,6 |
| Лужский | 14495 | 18133 | 125,1 | 3376 | 3572 | 105,8 |
| Подпорожский | 170 | 221 | 129,8 | 68 | 91 | 132,5 |
| Приозерский | 3083 | 2766 | 89,7 | 2788 | 2519 | 90,4 |
| Сланцевский | 581 | 674 | 116,1 | 520 | 608 | 116,9 |
| Тихвинский | 387 | 405 | 104,8 | 257 | 277 | 107,7 |
| Тосненский | 14879 | 17921 | 120,4 | 1190 | 1161 | 97,5 |
| <i>городской округ</i> | | | | | | |
| Сосновоборский | 9 | 11 | 112,1 | 1 | 1 | 110,6 |

| | ТОНН | | | | | |
|-----------------------------|--------|-------|-----------------------|-------------|------|-----------------------|
| | СВИНЬИ | | | ОВЦЫ И КОЗЫ | | |
| | 2020 | 2021 | 2021 в % к 2020 | 2020 | 2021 | 2021 в % к 2020 |
| Всего по области | 25817 | 32235 | 124,9 | 359 | 386 | 107,6 |
| <i>муниципальные районы</i> | | | | | | |
| Бокситогорский | 99 | 112 | 113,0 | 24 | 15 | 65,1 |
| Волосовский | 166 | 185 | 111,4 | 26 | 33 | 128,0 |
| Волховский | 1270 | 614 | 48,3 | 17 | 20 | 117,8 |
| Всеволожский | 205 | 236 | 115,3 | 55 | 66 | 119,0 |
| Выборгский | 118 | 126 | 106,9 | 19 | 20 | 107,7 |
| Гатчинский | 585 | 689 | 117,9 | 31 | 39 | 123,9 |
| Кингисеппский | 18 | 21 | 117,9 | 13 | 11 | 85,1 |
| Киришский | 17 | 18 | 104,3 | 4 | 4 | 106,6 |
| Кировский | 38 | 44 | 115,3 | 17 | 18 | 108,8 |
| Лодейнопольский | 47 | 54 | 114,0 | 8 | 8 | 100,7 |
| Ломоносовский | 41 | 786 | 19,3 р. | 51 | 36 | 71,4 |
| Лужский | 10652 | 13429 | 126,1 | 23 | 32 | 138,1 |
| Подпорожский | 75 | 96 | 129,0 | 8 | 10 | 125,3 |
| Приозерский | 100 | 88 | 87,9 | 28 | 31 | 113,8 |
| Сланцевский | 3 | 2 | 88,1 | 7 | 11 | 142,8 |
| Тихвинский | 63 | 66 | 105,1 | 5 | 6 | 113,7 |
| Тосненский | 12318 | 15666 | 127,2 | 19 | 20 | 108,0 |
| <i>городской округ</i> | | | | | | |
| Сосновоборский | – | – | – | 0 | 0 | 104,2 |

Окончание

| | тонн | | | | | |
|-----------------------------|--------|--------|-----------------------|---------|------|-----------------------|
| | птица | | | кролики | | |
| | 2020 | 2021 | 2021 в % к 2020 | 2020 | 2021 | 2021 в % к 2020 |
| Всего по области | 224668 | 215477 | 95,9 | 107 | 124 | 115,3 |
| <i>муниципальные районы</i> | | | | | | |
| Бокситогорский | 69 | 62 | 90,0 | 8 | 4 | 54,4 |
| Волосовский | 211 | 220 | 104,4 | 15 | 15 | 101,6 |
| Волховский | 187 | 296 | 1,6 р. | 7 | 13 | 2,0 р. |
| Всеволожский | 119 | 125 | 105,2 | 2 | 2 | 100,4 |
| Выборгский | 18001 | 18259 | 101,4 | 6 | 5 | 87,5 |
| Гатчинский | 3038 | 3140 | 103,4 | 9 | 18 | 1,9 р. |
| Кингисеппский | 66 | 163 | 2,5 р. | 2 | 2 | 93,0 |
| Киришский | 49 | 50 | 101,9 | 2 | 2 | 106,5 |
| Кировский | 188078 | 179541 | 95,5 | 2 | 1 | 83,3 |
| Лодейнопольский | 60 | 44 | 73,6 | 4 | 5 | 113,0 |
| Ломоносовский | 12696 | 11139 | 87,7 | 11 | 12 | 104,8 |
| Лужский | 438 | 1093 | 2,5 р. | 5 | 6 | 115,7 |
| Подпорожский | 17 | 21 | 124,4 | 2 | 3 | 130,4 |
| Приозерский | 164 | 124 | 75,7 | 3 | 2 | 90,7 |
| Сланцевский | 48 | 50 | 103,4 | 3 | 4 | 129,6 |
| Тихвинский | 60 | 55 | 91,4 | 1 | 1 | 111,4 |
| Тосненский | 1340 | 1063 | 79,3 | 10 | 9 | 91,8 |
| <i>городской округ</i> | | | | | | |
| Сосновоборский | 8 | 9 | 112,7 | 0 | 0 | 130,2 |

В целом в Ленинградской области в 2021 году произведено 13 тонн конины, что составляет 99% к объему производства 2020 года.

**ПРОИЗВОДСТВО СКОТА И ПТИЦЫ НА УБОЙ В УБОЙНОМ
ВЕСЕ В СЕЛЬСКОХОЗЯЙСТВЕННЫХ ОРГАНИЗАЦИЯХ**

| | ТОНН | | | | | |
|--|--------|--------|-----------------------|-------------------------------------|-------|-----------------------|
| | Всего | | | в том числе крупный рогатый скот | | |
| | 2020 | 2021 | 2021 в % к 2020 | 2020 | 2021 | 2021 в % к 2020 |
| Всего по области | 261520 | 260912 | 99,8 | 14596 | 16873 | 115,6 |
| <i>муниципальные районы</i> | | | | | | |
| Бокситогорский | ... | 0 | ... | ... | 0 | ... |
| Волосовский | 1726 | 2064 | 119,6 | 1725 | 2063 | 119,6 |
| Волховский | 1938 | 1478 | 76,3 | 762 | 972 | 127,5 |
| Всеволожский | 829 | 1153 | 139,0 | 693 | 1000 | 144,4 |
| Выборгский | 18552 | 19493 | 105,1 | 745 | 1371 | 1,8 р. |
| Гатчинский | 4671 | 4899 | 104,9 | 1478 | 1754 | 118,6 |
| Кингисеппский | 573 | 872 | 1,5 р. | 570 | 847 | 148,6 |
| Киришский | 354 | 329 | 92,8 | 354 | 329 | 92,8 |
| Кировский | ... | 179496 | ... | ... | ... | 125,2 |
| Лодейнопольский | 116 | 136 | 116,7 | 114 | 134 | 117,0 |
| Ломоносовский | 13261 | 12599 | 95,0 | 626 | 795 | 126,9 |
| Лужский | 14047 | 17569 | 125,1 | 3145 | 3292 | 104,7 |
| Подпорожский | ... | 0 | ... | ... | 0 | ... |
| Приозерский | 2675 | 2364 | 88,4 | 2605 | 2345 | 90,0 |
| Сланцевский | ... | 499 | ... | ... | ... | 114,8 |
| Тихвинский | 227 | 216 | 95,2 | 227 | 216 | 95,2 |
| Тосненский | 14031 | 17518 | 124,9 | 959 | 903 | 94,2 |
| Из общего итога – по организациям, земли которых находятся на территории Санкт-Петербурга | 177 | 227 | 127,8 | 171 | 221 | 128,8 |

| | ТОНН | | | | | |
|-----------------------------|-------|-------|-----------------------|--------|--------|-----------------------|
| | свины | | | птица | | |
| | 2020 | 2021 | 2021 в % к 2020 | 2020 | 2021 | 2021 в % к 2020 |
| Всего по области | 24710 | 30969 | 125,3 | 222181 | 213030 | 95,9 |
| <i>муниципальные районы</i> | | | | | | |
| Бокситогорский | — | — | — | ... | 0 | ... |
| Волосовский | — | — | — | ... | 0 | ... |
| Волховский | ... | 506 | ... | — | — | — |
| Всеволожский | ... | ... | 110,3 | — | — | — |
| Выборгский | ... | 77 | ... | ... | 18045 | ... |
| Гатчинский | ... | ... | 116,7 | ... | ... | 95,8 |
| Кингисеппский | ... | 1 | ... | ... | 24 | ... |
| Кировский | ... | — | х | ... | ... | 95,4 |
| Лодейнопольский | — | — | — | ... | — | х |
| Ломоносовский | — | 739 | х | ... | ... | 87,6 |
| Лужский | ... | ... | 126,1 | ... | 901 | ... |
| Подпорожский | — | — | — | ... | 0 | ... |
| Приозерский | ... | 6 | ... | 28 | 0 | 0,6 |
| Тосненский | ... | ... | 127,2 | ... | 975 | ... |

**ПРОИЗВОДСТВО СКОТА И ПТИЦЫ НА УБОЙ
В УБОЙНОМ ВЕСЕ В ХОЗЯЙСТВАХ НАСЕЛЕНИЯ**

| | ТОНН | | | | | |
|--|-------|------|-----------------------|-------------------------------------|------|-----------------------|
| | Всего | | | в том числе крупный рогатый скот | | |
| | 2020 | 2021 | 2021 в % к 2020 | 2020 | 2021 | 2021 в % к 2020 |
| Всего по области | 4467 | 5000 | 111,9 | 1626 | 1811 | 111,4 |
| <i>муниципальные районы</i> | | | | | | |
| Бокситогорский | 271 | 267 | 98,2 | 89 | 79 | 88,6 |
| Волосовский | 594 | 760 | 128,0 | 230 | 371 | 1,6 р. |
| Волховский | 334 | 462 | 138,4 | 92 | 101 | 109,9 |
| Всеволожский | 279 | 283 | 101,5 | 66 | 75 | 114,4 |
| Выборгский | 271 | 284 | 104,6 | 96 | 94 | 97,4 |
| Гатчинский | 560 | 576 | 102,8 | 223 | 206 | 92,6 |
| Кингисеппский | 152 | 169 | 111,0 | 61 | 73 | 118,8 |
| Киришский | 91 | 99 | 108,5 | 21 | 28 | 134,4 |
| Кировский | 95 | 108 | 112,9 | 29 | 33 | 111,4 |
| Лодейнопольский | 150 | 141 | 94,1 | 35 | 34 | 98,8 |
| Ломоносовский | 274 | 307 | 112,4 | 148 | 159 | 107,6 |
| Лужский | 324 | 389 | 120,0 | 119 | 119 | 99,9 |
| Подпорожский | 168 | 213 | 126,8 | 66 | 82 | 124,9 |
| Приозерский | 360 | 360 | 99,9 | 156 | 142 | 91,5 |
| Сланцевский | 131 | 150 | 114,2 | 70 | 90 | 129,1 |
| Тихвинский | 152 | 153 | 100,6 | 29 | 30 | 104,9 |
| Тосненский | 202 | 215 | 106,4 | 88 | 83 | 94,4 |
| <i>городской округ</i> | | | | | | |
| Сосновоборский | 9 | 11 | 112,1 | 1 | 1 | 110,6 |
| Из общего итога – по хозяйствам, земли которых находятся на территории Санкт-Петербурга | 48 | 54 | 113,8 | 9 | 10 | 110,5 |

| | СВИНЬИ | | | ОВЦЫ И КОЗЫ | | |
|---|--------|------|-----------------------|-------------|------|-----------------------|
| | 2020 | 2021 | 2021 в % к 2020 | 2020 | 2021 | 2021 в % к 2020 |
| Всего по области | 984 | 1102 | 111,9 | 233 | 250 | 107,6 |
| <i>муниципальные районы</i> | | | | | | |
| Бокситогорский | 99 | 112 | 113,0 | 11 | 10 | 85,7 |
| Волосовский | 165 | 184 | 111,7 | 23 | 26 | 114,7 |
| Волховский | 94 | 108 | 114,6 | 17 | 17 | 102,8 |
| Всеволожский | 74 | 71 | 96,2 | 29 | 29 | 99,0 |
| Выборгский | 60 | 48 | 79,9 | 14 | 15 | 102,9 |
| Гатчинский | 73 | ... | ... | 19 | 21 | 108,9 |
| Кингисеппский | 16 | 19 | 118,7 | 10 | 10 | 100,0 |
| Киришский | 17 | 18 | 104,3 | 4 | 4 | 106,6 |
| Кировский | 16 | 18 | 111,4 | 7 | 8 | 115,5 |
| Лодейнопольский | 47 | 54 | 114,0 | 6 | 7 | 107,4 |
| Ломоносовский | 40 | 45 | 112,0 | 22 | 27 | 125,0 |
| Лужский | 49 | ... | ... | 14 | 17 | 121,0 |
| Подпорожский | 75 | 96 | 129,0 | 8 | 10 | 125,5 |
| Приозерский | 71 | 82 | 115,5 | 15 | 14 | 93,4 |
| Сланцевский | 3 | 2 | 88,1 | 7 | 7 | 94,0 |
| Тихвинский | 63 | 66 | 104,9 | 5 | 6 | 111,5 |
| Тосненский | 18 | 25 | 137,9 | 15 | 17 | 112,4 |
| <i>городской округ</i> | | | | | | |
| Сосновоборский | – | – | – | 0 | 0 | 104,2 |
| Из общего итога – по хозяйствам, земли которых находятся на территории Санкт-Петербурга | 3 | 3 | 101,5 | 5 | 5 | 107,2 |

| | тонн | | | | | |
|---|-------|------|-----------------------|---------|------|-----------------------|
| | птица | | | кролики | | |
| | 2020 | 2021 | 2021 в % к 2020 | 2020 | 2021 | 2021 в % к 2020 |
| Всего по области | 1543 | 1738 | 112,7 | 68 | 86 | 127,7 |
| <i>муниципальные районы</i> | | | | | | |
| Бокситогорский | 69 | 62 | 90,0 | 3 | 4 | 127,4 |
| Волосовский | 171 | 171 | 99,5 | 4 | 7 | 1,6 р. |
| Волховский | 126 | 224 | 1,8 р. | 5 | 12 | 2,3 р. |
| Всеволожский | 107 | 105 | 97,7 | 1 | 2 | 118,5 |
| Выборгский | 96 | 122 | 127,4 | 4 | 5 | 111,4 |
| Гатчинский | 232 | 244 | 105,4 | 9 | 11 | 118,3 |
| Кингисеппский | 63 | 65 | 103,4 | 2 | 1 | 95,5 |
| Киришский | 47 | 47 | 98,8 | 1 | 1 | 109,5 |
| Кировский | 40 | ... | ... | 2 | 1 | 88,4 |
| Лодейнопольский | 59 | 43 | 72,6 | 2 | 3 | 133,4 |
| Ломоносовский | 60 | 73 | 120,7 | 2 | 2 | 95,0 |
| Лужский | 139 | 190 | 136,6 | 3 | 4 | 130,9 |
| Подпорожский | 17 | 21 | 124,6 | 2 | 2 | 131,6 |
| Приозерский | 116 | 119 | 102,9 | 3 | 2 | 90,5 |
| Сланцевский | 48 | 47 | 96,5 | 3 | 4 | 129,6 |
| Тихвинский | 54 | 50 | 92,1 | 1 | 1 | 111,4 |
| Тосненский | 72 | 81 | 112,5 | 8 | 9 | 103,4 |
| <i>городской округ</i> | | | | | | |
| Сосновоборский | 8 | 9 | 112,7 | 0 | 0 | 130,2 |
| Из общего итога – по хозяйствам, земли которых находятся на территории Санкт-Петербурга | 19 | 21 | 112,7 | 11 | 13 | 127,7 |

В 2021 году в хозяйствах населения Ленинградской области произведено 13 тонн конины (99% к 2020 году).

**ПРОИЗВОДСТВО СКОТА И ПТИЦЫ НА УБОЙ В УБОЙНОМ
ВЕСЕ В КРЕСТЬЯНСКИХ (ФЕРМЕРСКИХ) ХОЗЯЙСТВАХ И
У ИНДИВИДУАЛЬНЫХ ПРЕДПРИНИМАТЕЛЕЙ**

| | тонн | | | | | |
|---------------------------------|-------|------|-----------------------|-------------------------------------|------|-----------------------|
| | Всего | | | в том числе крупный рогатый скот | | |
| | 2020 | 2021 | 2021 в % к 2020 | 2020 | 2021 | 2021 в % к 2020 |
| Всего по области | 2112 | 2108 | 99,8 | 911 | 1102 | 120,9 |
| <i>муниципальные районы</i> | | | | | | |
| Бокситогорский | 21 | 15 | 73,2 | ... | 10 | ... |
| Волосовский | 128 | 144 | 112,2 | 75 | 80 | 105,8 |
| Волховский | 74 | 85 | 114,6 | ... | 8 | ... |
| Всеволожский | 70 | 120 | 1,7 р. | 38 | 51 | 134,2 |
| Выборгский | 249 | 161 | 64,6 | 87 | 62 | 72,0 |
| Гатчинский | 338 | 647 | 1,9 р. | 201 | 273 | 135,5 |
| Кингисеппский | 58 | 85 | 147,2 | 53 | 9 | 17,6 |
| Киришский | 53 | 80 | 1,5 р. | 50 | 77 | 1,5 р. |
| Кировский | 159 | 183 | 114,7 | 10 | ... | ... |
| Лодейнопольский | 73 | 79 | 108,3 | 70 | 76 | 109,1 |
| Ломоносовский | 48 | 35 | 73,4 | ... | 15 | ... |
| Лужский | 123 | 175 | 142,3 | 112 | 161 | 143,6 |
| Подпорожский | 2 | 8 | 3,5 р. | 2 | 8 | 3,6 р. |
| Приозерский | 47 | 42 | 88,6 | 27 | 32 | 120,6 |
| Сланцевский | 16 | 25 | 1,6 р. | ... | ... | 122,6 |
| Тихвинский | 8 | 37 | 4,6 р. | ... | 31 | ... |
| Тосненский | 646 | 187 | 29,0 | 144 | 175 | 121,9 |

| | СВИНЬИ | | | ОВЦЫ И КОЗЫ | | |
|-----------------------------|--------|------|-----------------------|-------------|------|-----------------------|
| | 2020 | 2021 | 2021 в % к 2020 | 2020 | 2021 | 2021 в % к 2020 |
| Всего по области | 122 | 164 | 134,6 | 102 | 104 | 101,7 |
| <i>муниципальные районы</i> | | | | | | |
| Бокситогорский | – | – | – | 12 | 6 | 45,4 |
| Волосовский | ... | 1 | ... | 3 | 6 | 2,5 р. |
| Волховский | ... | – | х | ... | 3 | ... |
| Всеволожский | ... | ... | 8,5 р. | 18 | 26 | 146,6 |
| Выборгский | 1 | 1 | 58,8 | 4 | 5 | 124,2 |
| Гатчинский | ... | 111 | ... | 12 | 17 | 149,0 |
| Кингисеппский | – | 1 | х | ... | 1 | ... |
| Кировский | ... | 26 | ... | 10 | 10 | 103,7 |
| Лодейнопольский | – | – | – | ... | 0 | ... |
| Ломоносовский | ... | 1 | ... | ... | 9 | ... |
| Лужский | – | – | – | 7 | 10 | 142,6 |
| Подпорожский | – | – | – | – | – | – |
| Приозерский | – | – | – | ... | 5 | ... |
| Сланцевский | – | – | – | ... | 2 | ... |
| Тихвинский | ... | 0 | ... | – | 0 | х |
| Тосненский | ... | ... | 73,0 | 4 | 3 | 91,5 |

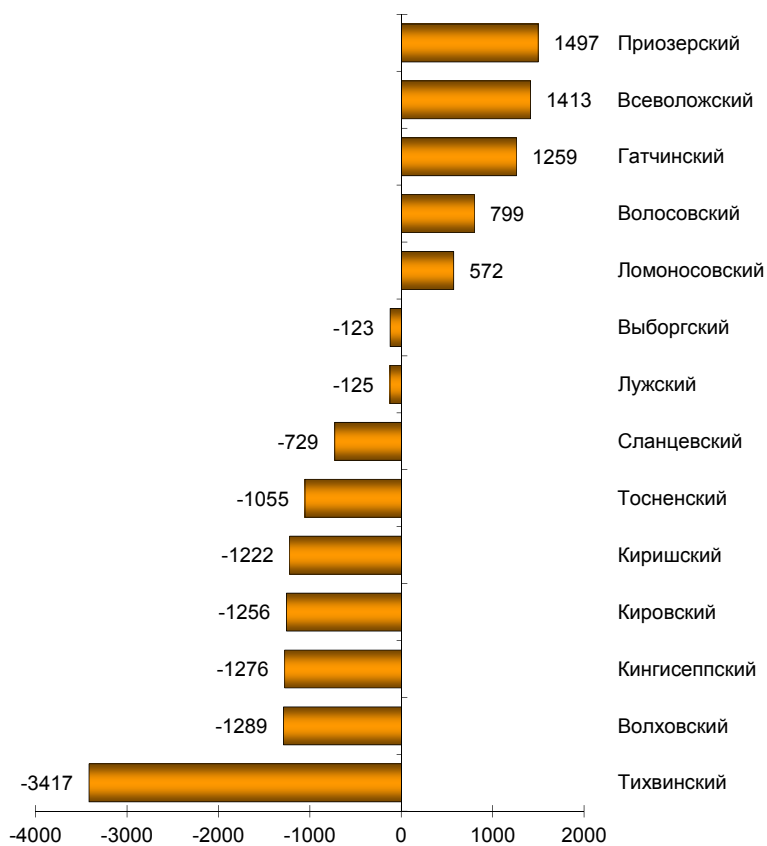
| | тонн | | | | | |
|-----------------------------|-------|------|-----------------------|---------|------|-----------------------|
| | птица | | | кролики | | |
| | 2020 | 2021 | 2021 в % к 2020 | 2020 | 2021 | 2021 в % к 2020 |
| Всего по области | 945 | 709 | 75,0 | 31 | 29 | 92,7 |
| <i>муниципальные районы</i> | | | | | | |
| Бокситогорский | – | – | – | ... | – | х |
| Волосовский | 39 | 49 | 125,7 | ... | 8 | ... |
| Волховский | ... | 72 | ... | ... | 1 | ... |
| Всеволожский | 11 | 20 | 1,8 р. | ... | – | х |
| Выборгский | 155 | 92 | 59,3 | 2 | 0 | 28,0 |
| Гатчинский | 32 | ... | ... | – | 7 | х |
| Кингисеппский | 2 | 75 | 31,6 р. | ... | – | х |
| Киришский | ... | 3 | ... | ... | 1 | ... |
| Кировский | 118 | 133 | 113,3 | ... | – | х |
| Лодейнопольский | ... | 1 | ... | ... | 0 | ... |
| Ломоносовский | 0 | ... | ... | ... | 9 | ... |
| Лужский | 2 | 3 | 115,6 | ... | 1 | ... |
| Подпорожский | ... | – | х | – | – | – |
| Приозерский | 20 | 5 | 25,2 | – | – | – |
| Сланцевский | ... | 3 | ... | – | – | – |
| Тихвинский | ... | 5 | ... | – | – | – |
| Тосненский | 496 | 8 | 1,6 | ... | 0 | ... |

**ПРОДУКТИВНОСТЬ СКОТА И ПТИЦЫ
В СЕЛЬСКОХОЗЯЙСТВЕННЫХ ОРГАНИЗАЦИЯХ¹⁾
В 2021 ГОДУ**

| | Надоено молока в расчете на 1 корову, кг | Среднесуточные привесы скота на выращивании, откорме и нагуле, граммов | | Средняя яйценоскость 1 курицы- несушки, штук |
|--|---|---|--------|--|
| | | крупный рогатый скот | свиньи | |
| Всего по области | 9312 | 743 | 459 | 326 |
| <i>муниципальные районы</i> | | | | |
| Волосовский | 10111 | 763 | – | – |
| Волховский | 8023 | 709 | – | – |
| Всеволожский | 10725 | 704 | 266 | – |
| Выборгский | 9189 | 718 | – | 324 |
| Гатчинский | 10571 | 703 | 272 | 301 |
| Кингисеппский | 8036 | 758 | – | – |
| Киришский | 8090 | 792 | – | – |
| Кировский | 8056 | 725 | – | 337 |
| Ломоносовский | 9884 | 704 | – | – |
| Лужский | 9187 | 752 | 845 | – |
| Приозерский | 10809 | 847 | – | – |
| Сланцевский | 8583 | 605 | – | – |
| Тихвинский | 5895 | 518 | – | – |
| Тосненский | 8257 | 832 | 329 | – |
| Из общего итога – по организациям, земли которых находятся на территории Санкт-Петербурга | 9697 | 592 | – | – |

¹⁾ Без субъектов малого предпринимательства.

Отклонение среднегодового надоя молока на одну корову от среднего уровня в сельскохозяйственных организациях Ленинградской области в 2021 году (без субъектов малого предпринимательства), кг



Ответственный за выпуск: М.Н. Ивашкина
Подготовка издания: Е.В. Нестерова, А.Е. Мыскина

Сдано в набор 07.07.2022. Подписано в печать 28.07.2022.

Усл. печ. л. 2,75. Тираж 8 экз. Заказ № 7.

Отпечатано в оперативной полиграфии Петростата.
197376, Санкт-Петербург, ул. Профессора Попова, 39.