



УПРАВЛЕНИЕ ФЕДЕРАЛЬНОЙ СЛУЖБЫ
ГОСУДАРСТВЕННОЙ СТАТИСТИКИ
ПО Г. САНКТ-ПЕТЕРБУРГУ
И ЛЕНИНГРАДСКОЙ ОБЛАСТИ

ТОРГОВЛЯ И ПЛАТНЫЕ УСЛУГИ НАСЕЛЕНИЮ

январь – июль 2024 года

13.09.2024

г. Санкт-Петербург

СОДЕРЖАНИЕ

Розничная торговля	3
Оптовая торговля	9
Платные услуги населению	12

1

Розничная торговля

ОБОРОТ РОЗНИЧНОЙ ТОРГОВЛИ

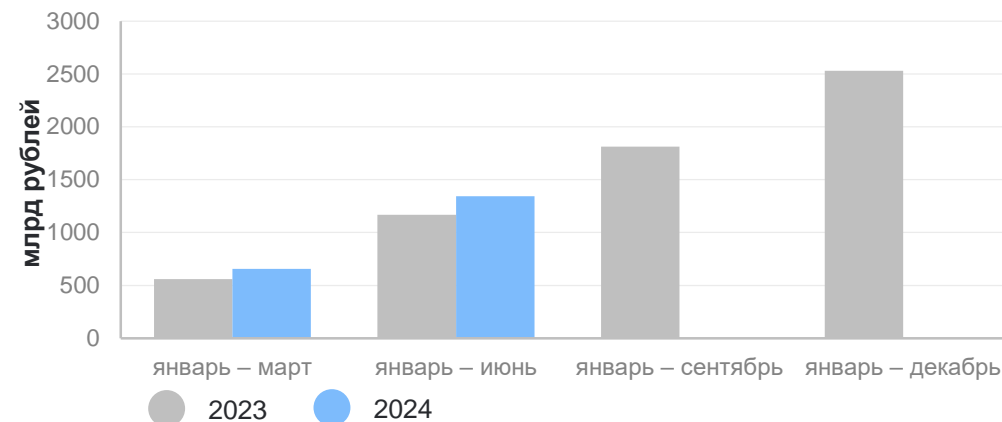
ПЕТРОСТАТ

1 570,3 млрд рублей
в январе – июле 2024

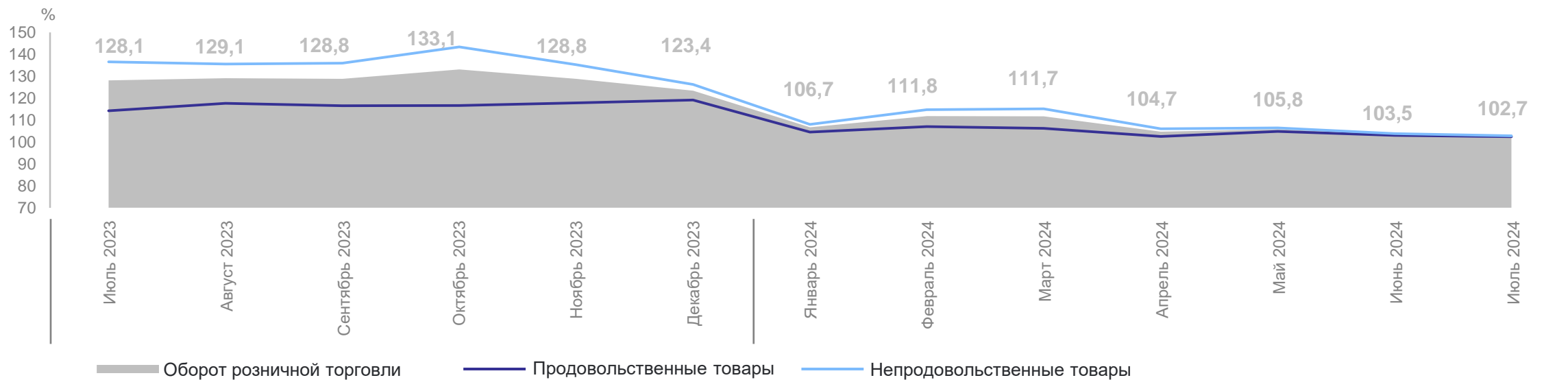
6,6%↑ по сравнению
с январем – июлем 2023

228,1 млрд рублей
в июле 2024

2,7%↑ по сравнению
с июлем 2023



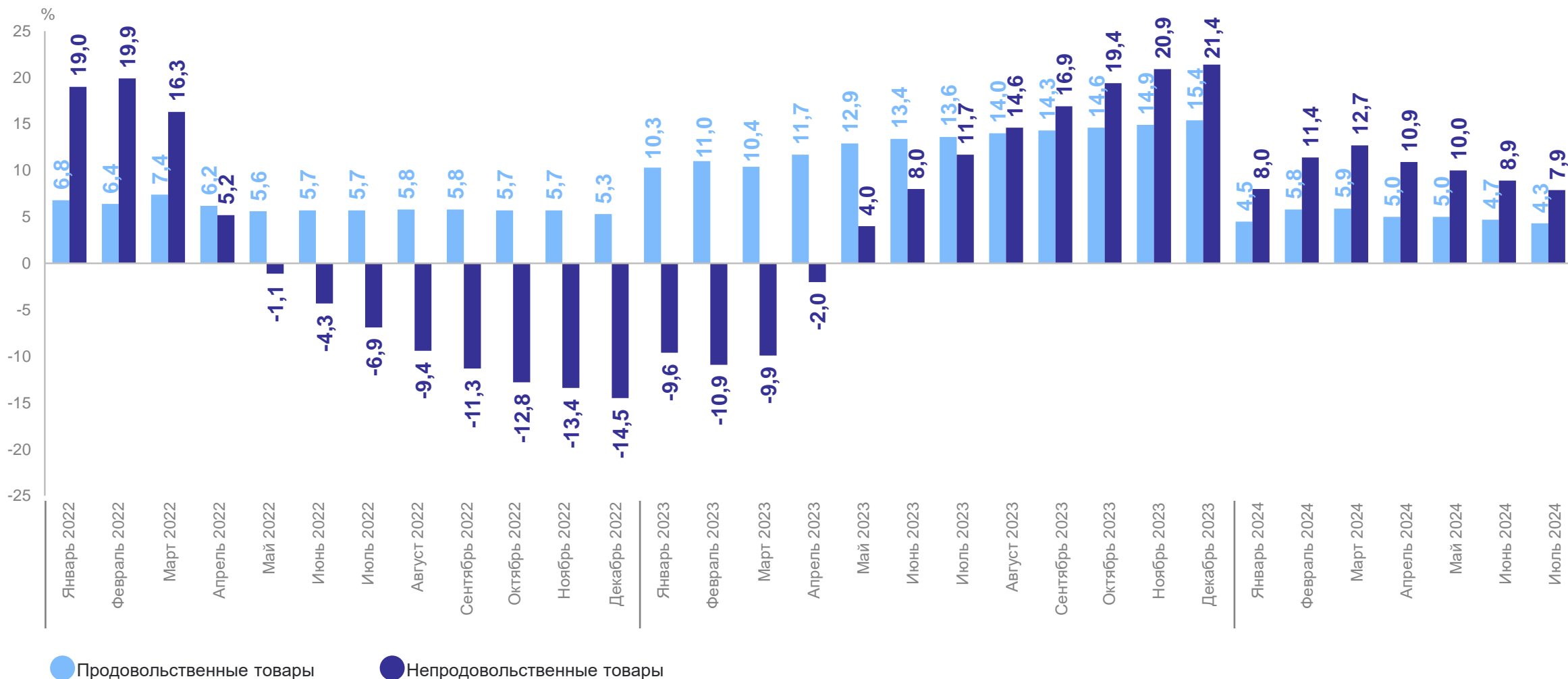
Оборот розничной торговли в % к соответствующему периоду прошлого года



ПРИРОСТ (СНИЖЕНИЕ) ОБОРОТА РОЗНИЧНОЙ ТОРГОВЛИ

нарастающим итогом, в % к соответствующему периоду прошлого года

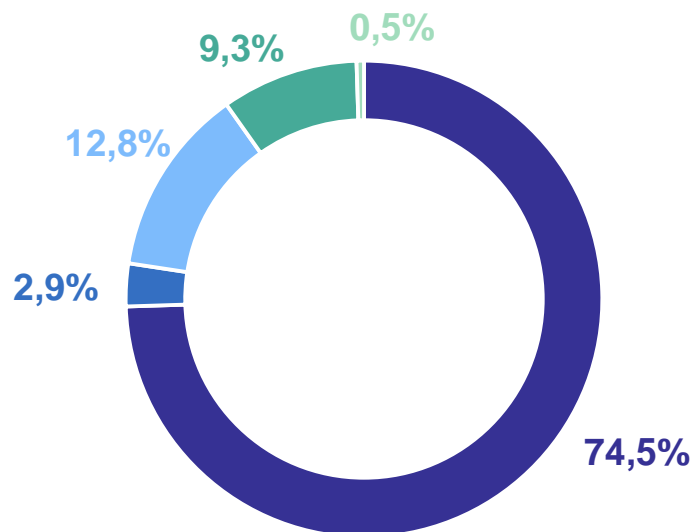
ПЕТРОСТАТ



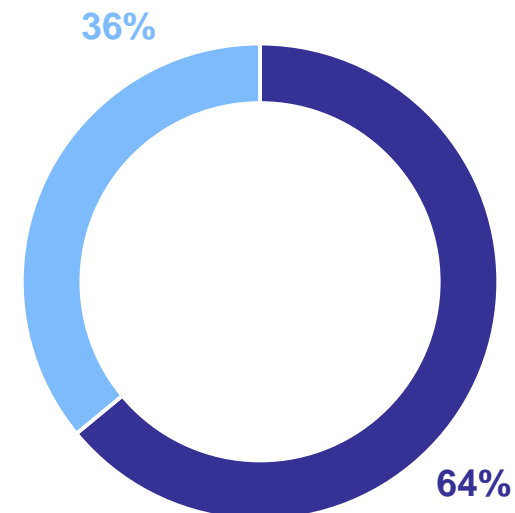
СТРУКТУРА ОБОРОТА РОЗНИЧНОЙ ТОРГОВЛИ

нарастающим итогом с начала года, в % к итогу

ПЕТРОСТАТ



- Коммерческие предприятия, не относящиеся к субъектам малого и среднего предпринимательства
- Средние предприятия
- Малые предприятия (включая микропредприятия)
- Индивидуальные предприниматели, торгующие вне рынков
- Продажа товаров на розничных рынках и ярмарках



- Продовольственные товары
- Непродовольственные товары

В структуре оборота розничной торговли удельный вес оборота розничной торговли пищевыми продуктами, включая напитки, и табачными изделиями в январе – июле 2024 года составил **36%**, непродовольственных товаров – **64%**, что соответствует уровню прошлого года.

Наибольший удельный вес (**74,5%**) при формировании оборота розничной торговли имеют коммерческие предприятия, не относящиеся к субъектам малого и среднего предпринимательства.

ТОВАРНЫЕ ЗАПАСЫ В ОРГАНИЗАЦИЯХ РОЗНИЧНОЙ ТОРГОВЛИ

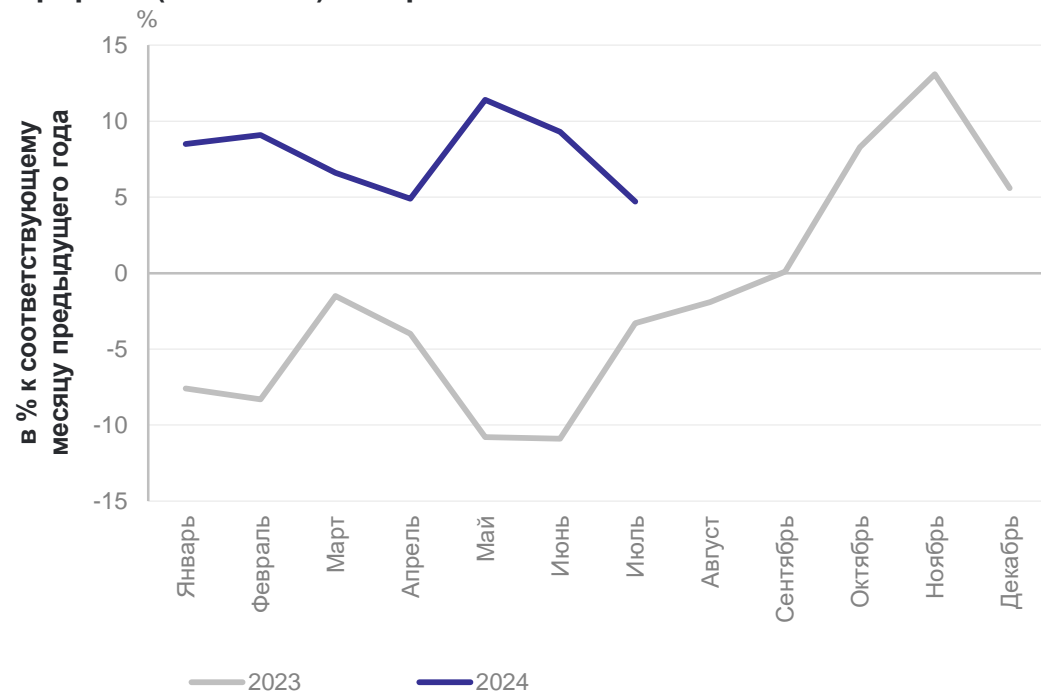
ПЕТРОСТАТ

на конец месяца

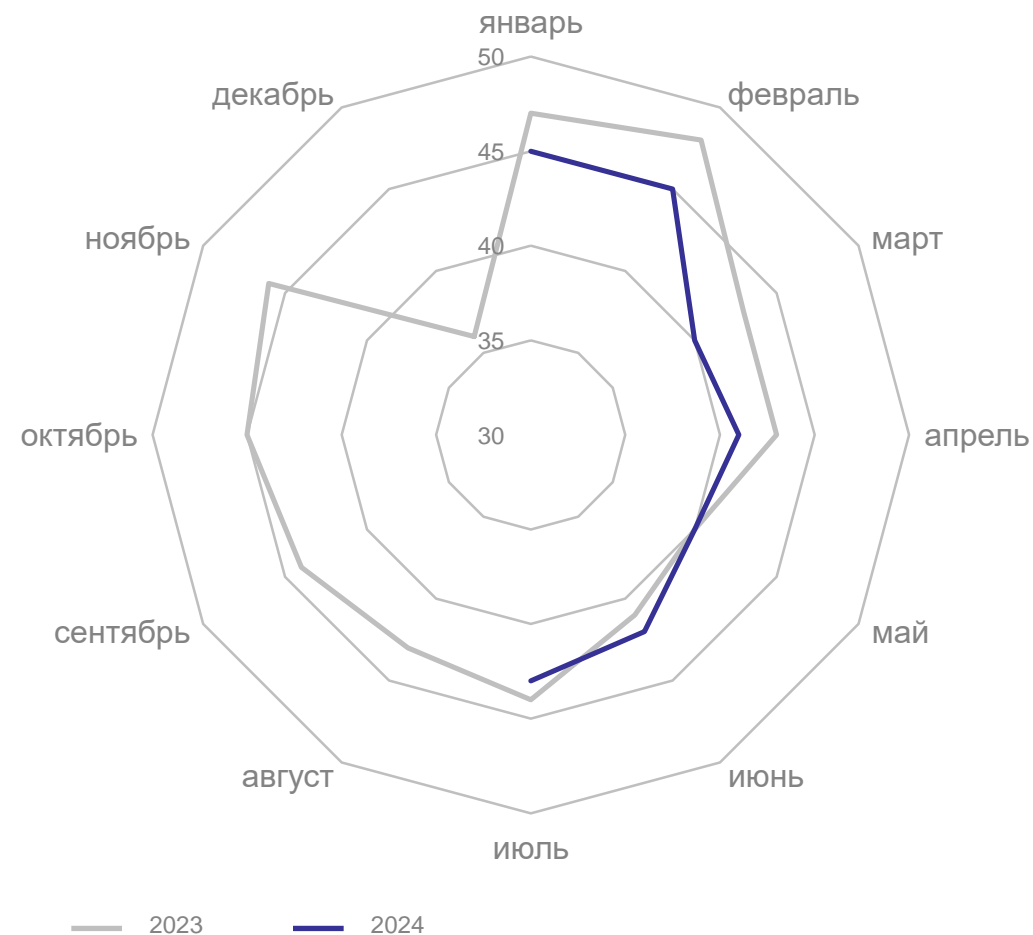
июль 2024

195,0 млрд рублей **4,7%↑** по сравнению с июлем 2023

Прирост (снижение) товарных запасов



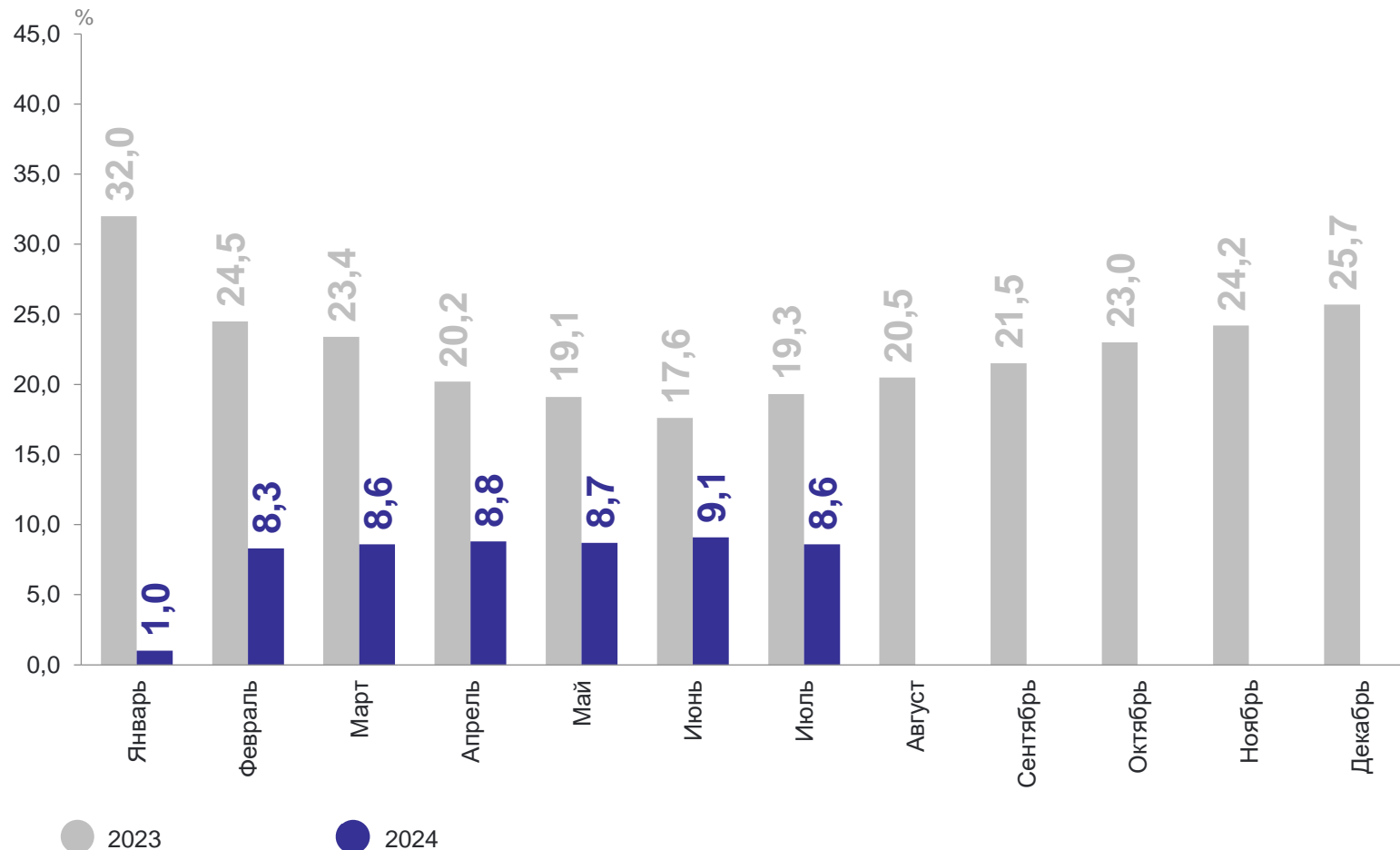
Обеспеченность запасами в днях торговли



ОБЩЕСТВЕННОЕ ПИТАНИЕ

ПЕТРОСТАТ

прирост (снижение) нарастающим итогом, в % к соответствующему периоду прошлого года



январь – июль 2024

140,4 млрд рублей

8,6%↑ по сравнению
с январем – июлем 2023

июль 2024

20,0 млрд рублей

5,9%↑ по сравнению
с июлем 2023

2

Оптовая торговля

ОБОРОТ ОПТОВОЙ ТОРГОВЛИ

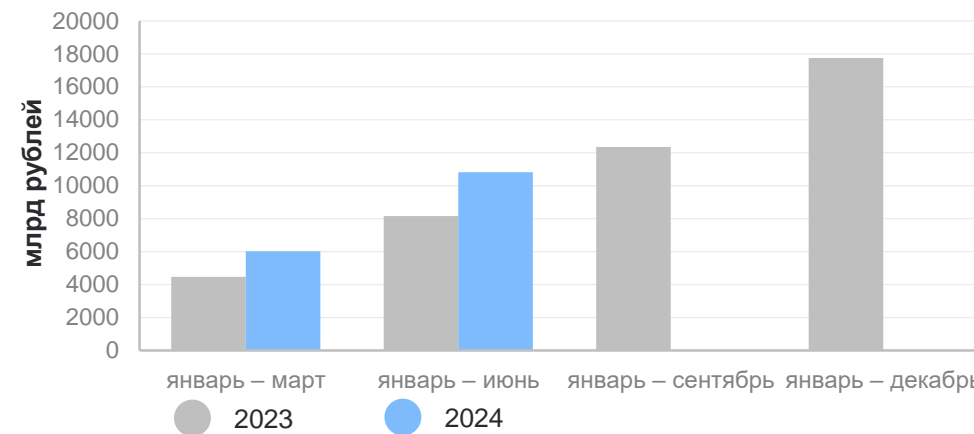
ПЕТРОСТАТ

12 379,4 млрд рублей
в январе – июле 2024

27,3%↑ по сравнению
с январем – июлем 2023

1 567,9 млрд рублей
в июле 2024

25,4%↑ по сравнению
с июлем 2023



Оборот оптовой торговли в % к соответствующему месяцу предыдущего года



ПРОДАЖА ВАЖНЕЙШИХ ВИДОВ ПРОДУКЦИИ И ТОВАРОВ ОПТОВЫМИ ОРГАНИЗАЦИЯМИ*

тыс. тонн, прирост (снижение) к соответствующему периоду предыдущего года

ПЕТРОСТАТ

Мясо и мясо птицы, кроме субпродуктов	142,7	10,1%↑
Рыба и продукты рыбные переработанные (без рыбных консервов)	160,6	12,0%↑
Крупа	181,1	3,1%↓
Соль пищевая	55,0	1,7 p.↑

● Снижение ● Прирост

Изделия макаронные и аналогичные мучные изделия	3,2	14,1%↓
Масла растительные	159,8	46,0%↓
Молоко, кроме сырого	119,9	7,0%↑
Мука	28,9	10,5%↓
Сахар белый свекловичный или тростниковый	112,7	3,0%↑

* Кроме субъектов малого предпринимательства.

3

Платные услуги населению

ПЛАТНЫЕ УСЛУГИ НАСЕЛЕНИЮ

в % к соответствующему периоду предыдущего года

ПЕТРОСТАТ

543,0 млрд рублей

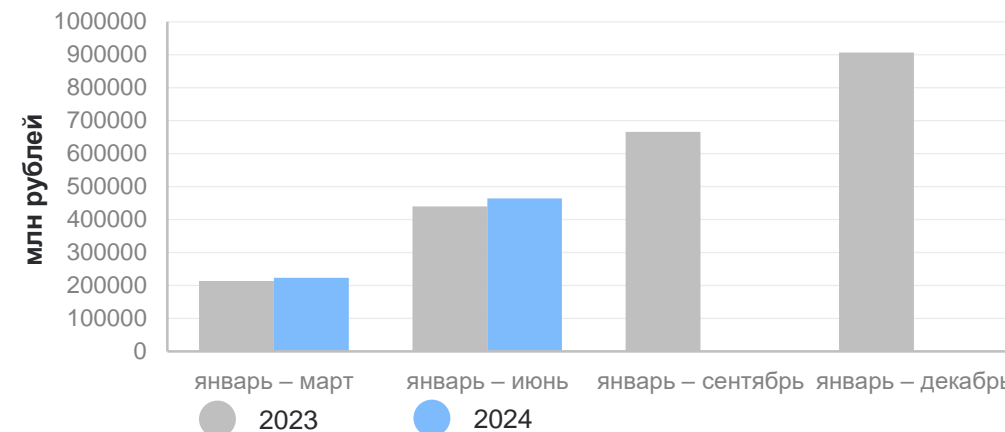
в январе – июле 2024

1,2%↓ по сравнению
с январем – июлем 2023

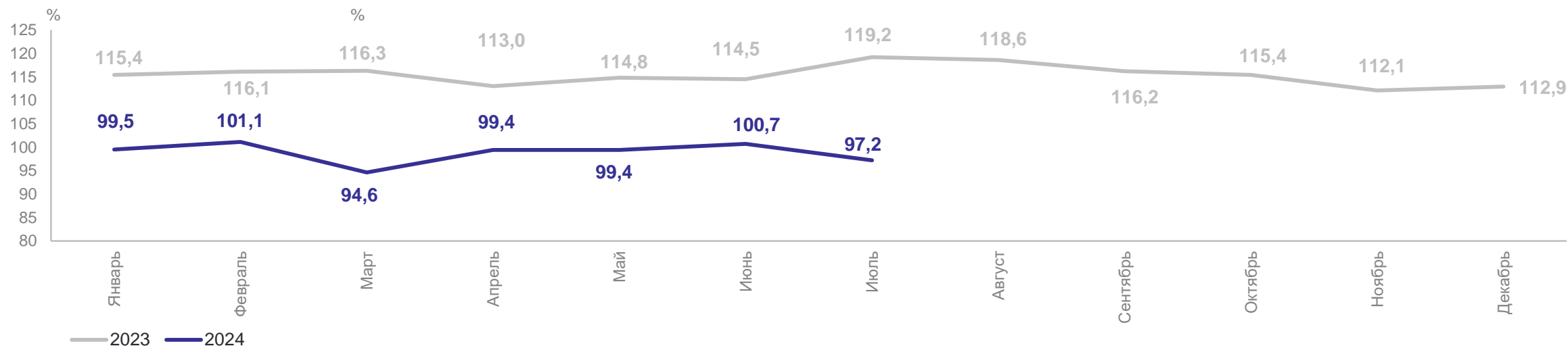
79,0 млрд рублей

в июле 2024

2,8%↓ по сравнению
с июлем 2023



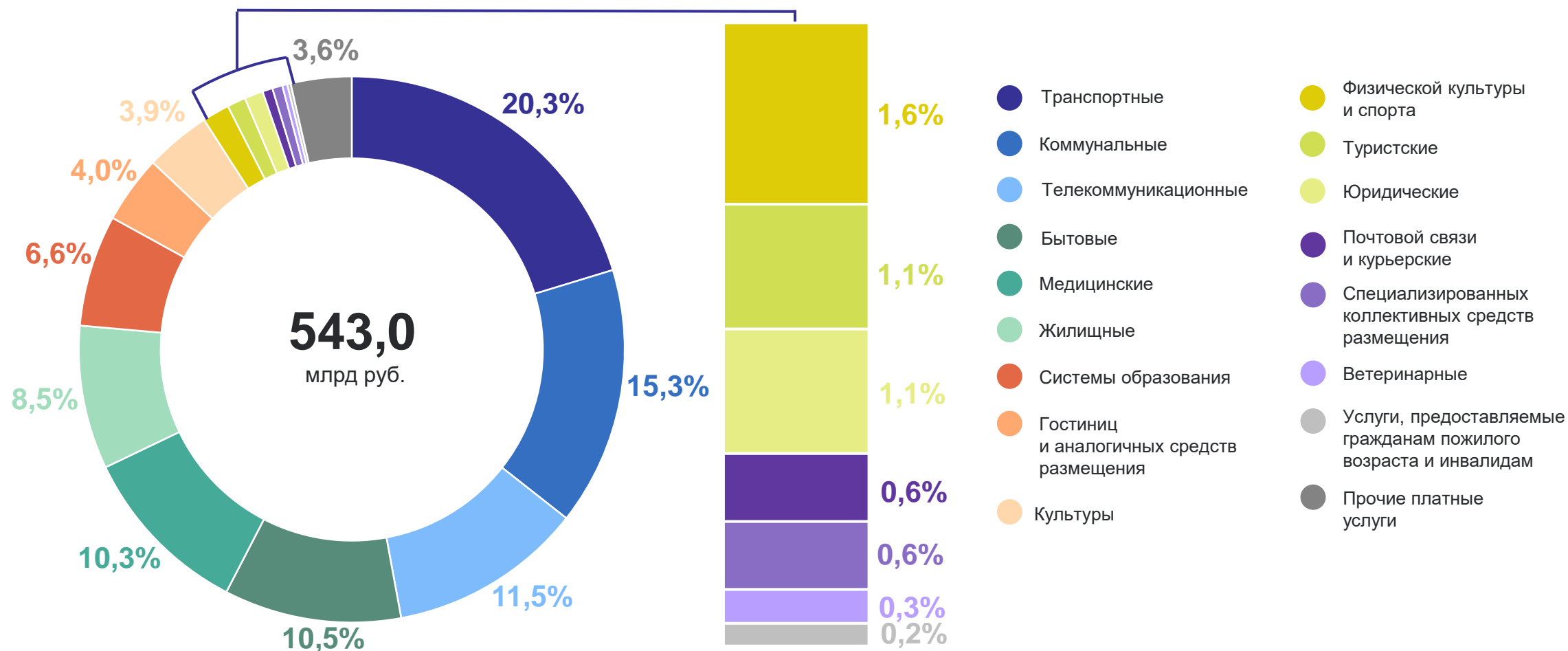
Объем платных услуг населению в % к соответствующему месяцу предыдущего года



СТРУКТУРА ПЛАТНЫХ УСЛУГ НАСЕЛЕНИЮ

в % к итогу

ПЕТРОСТАТ



ПЛАТНЫЕ УСЛУГИ НАСЕЛЕНИЮ

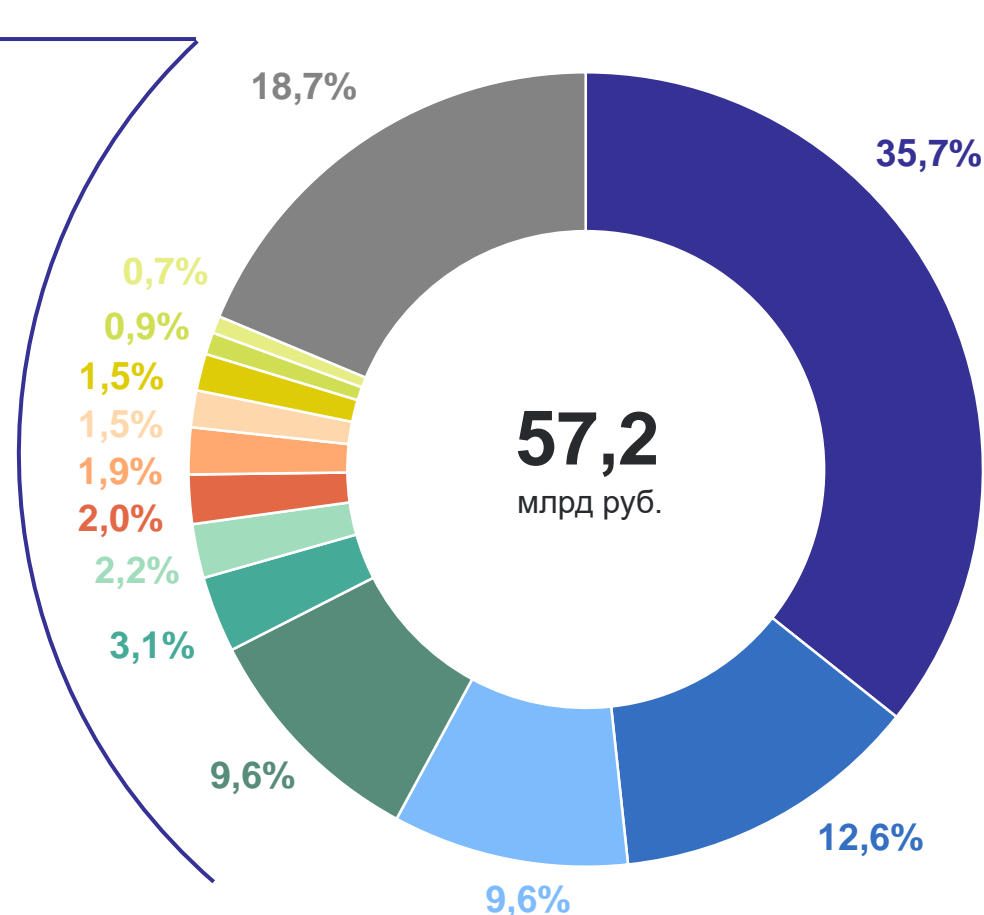
в % к соответствующему периоду предыдущего года

ПЕТРОСТАТ

Изменение объема платных услуг населения по видам



Структура бытовых услуг населению



- Техобслуживание и ремонт транспортных средств, машин и оборудования
- Ремонт и строительство жилья и других построек
- Ритуальные услуги
- Парикмахерские и косметические услуги
- Услуги фотоателье
- Изготовление и ремонт мебели
- Химическая чистка и крашение, услуги прачечных
- Услуги саун, бань и душевых
- Ремонт, окраска и пошив обуви
- Ремонт и техническое обслуживание бытовой радиоэлектронной аппаратуры, бытовых машин и приборов, ремонт и изготовление металлоизделий
- Услуги по аренде, лизингу и прокату
- Ремонт и пошив швейных, меховых и кожаных изделий, головных уборов и изделий текстильной галантереи, ремонт, пошив и вязание трикотажных изделий
- Прочие виды бытовых услуг