



УПРАВЛЕНИЕ ФЕДЕРАЛЬНОЙ СЛУЖБЫ
ГОСУДАРСТВЕННОЙ СТАТИСТИКИ
ПО Г. САНКТ-ПЕТЕРБУРГУ
И ЛЕНИНГРАДСКОЙ ОБЛАСТИ

ТОРГОВЛЯ И ПЛАТНЫЕ УСЛУГИ НАСЕЛЕНИЮ

январь – июль 2024 года

13.09.2024

Ленинградская область

СОДЕРЖАНИЕ

Розничная торговля	3
Оптовая торговля	9
Платные услуги населению	12

1

Розничная торговля

ОБОРОТ РОЗНИЧНОЙ ТОРГОВЛИ

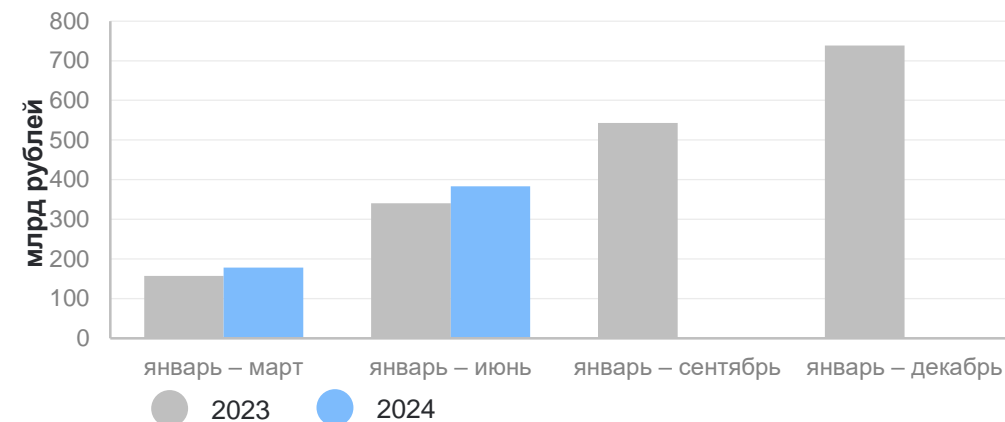
ПЕТРОСТАТ

456,0 млрд рублей
в январе – июле 2024

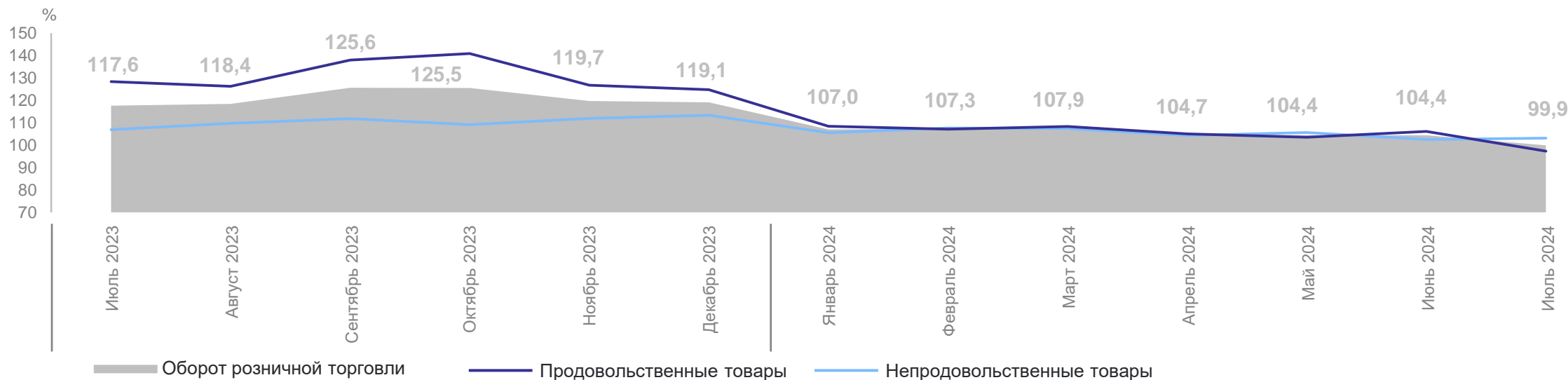
4,9%↑ по сравнению
с январем – июлем 2023

72,8 млрд рублей
в июле 2024

0,1%↓ по сравнению
с июлем 2023



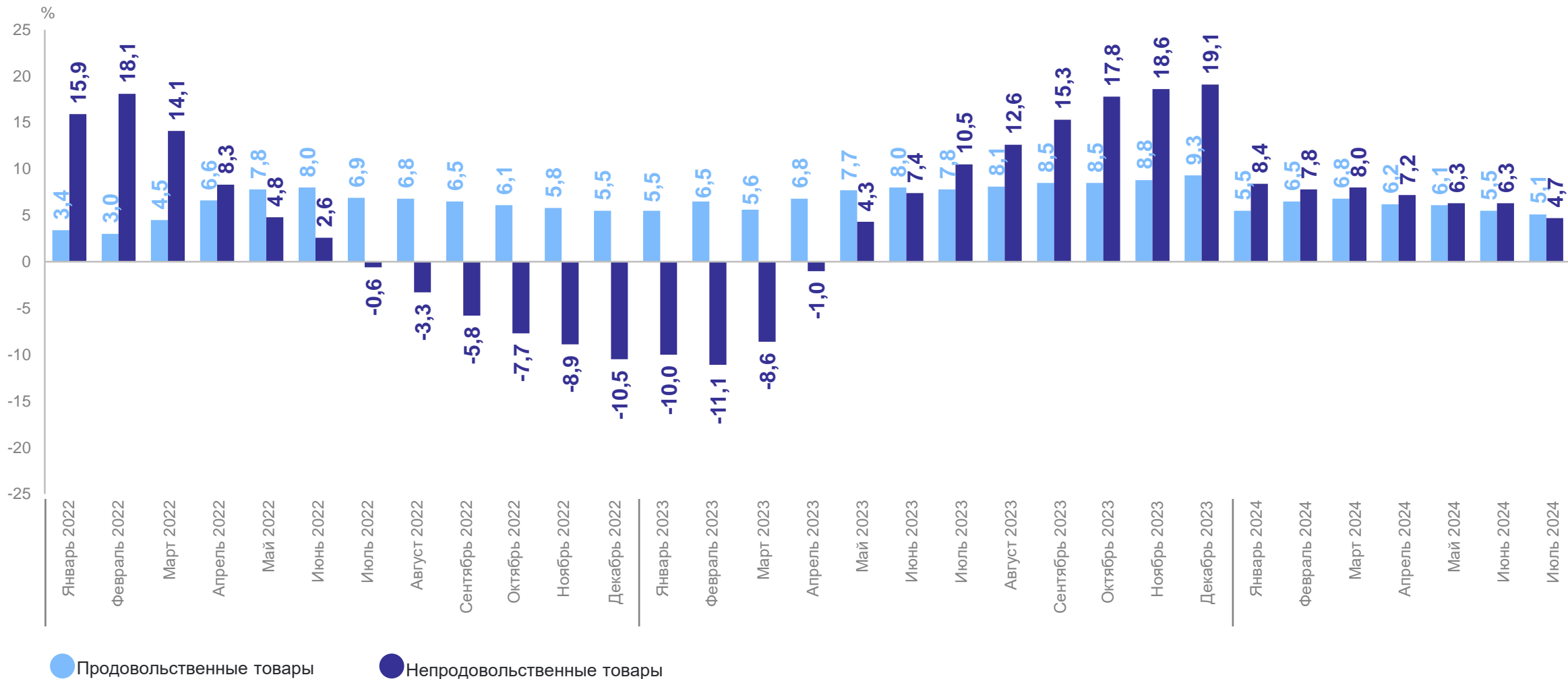
Оборот розничной торговли в % к соответствующему периоду прошлого года



ПРИРОСТ (СНИЖЕНИЕ) ОБОРОТА РОЗНИЧНОЙ ТОРГОВЛИ

нарастающим итогом, в % к соответствующему периоду прошлого года

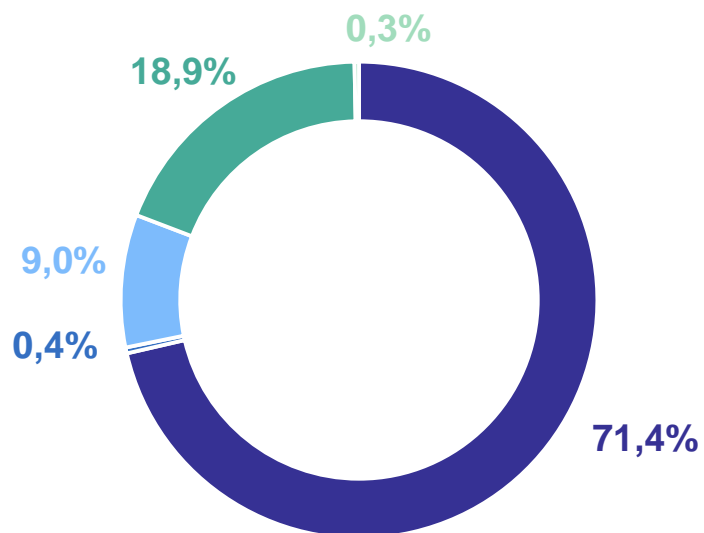
ПЕТРОСТАТ



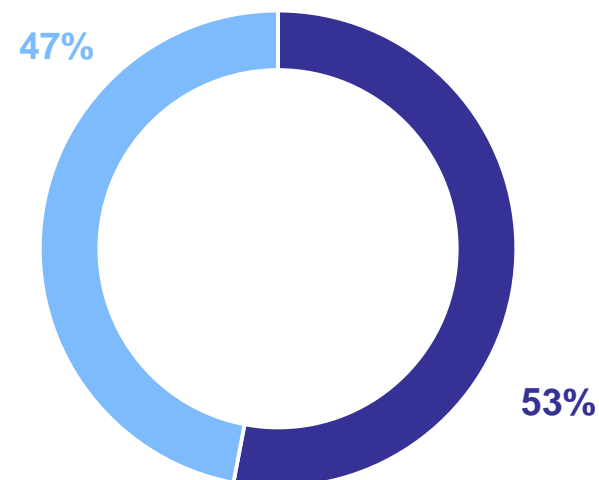
СТРУКТУРА ОБОРОТА РОЗНИЧНОЙ ТОРГОВЛИ

нарастающим итогом с начала года, в % к итогу

ПЕТРОСТАТ



- Коммерческие предприятия, не относящиеся к субъектам малого и среднего предпринимательства
- Средние предприятия
- Малые предприятия (включая микропредприятия)
- Индивидуальные предприниматели, торгующие вне рынков
- Продажа товаров на розничных рынках и ярмарках



- Продовольственные товары
- Непродовольственные товары

В структуре оборота розничной торговли удельный вес оборота розничной торговли пищевыми продуктами, включая напитки, и табачными изделиями в январе – июле 2024 года составил **47%**, непродовольственных товаров – **53%**, что соответствует уровню прошлого года.

Наибольший удельный вес (**71,4%**) при формировании оборота розничной торговли имеют коммерческие предприятия, не относящиеся к субъектам малого и среднего предпринимательства.

ТОВАРНЫЕ ЗАПАСЫ В ОРГАНИЗАЦИЯХ РОЗНИЧНОЙ ТОРГОВЛИ

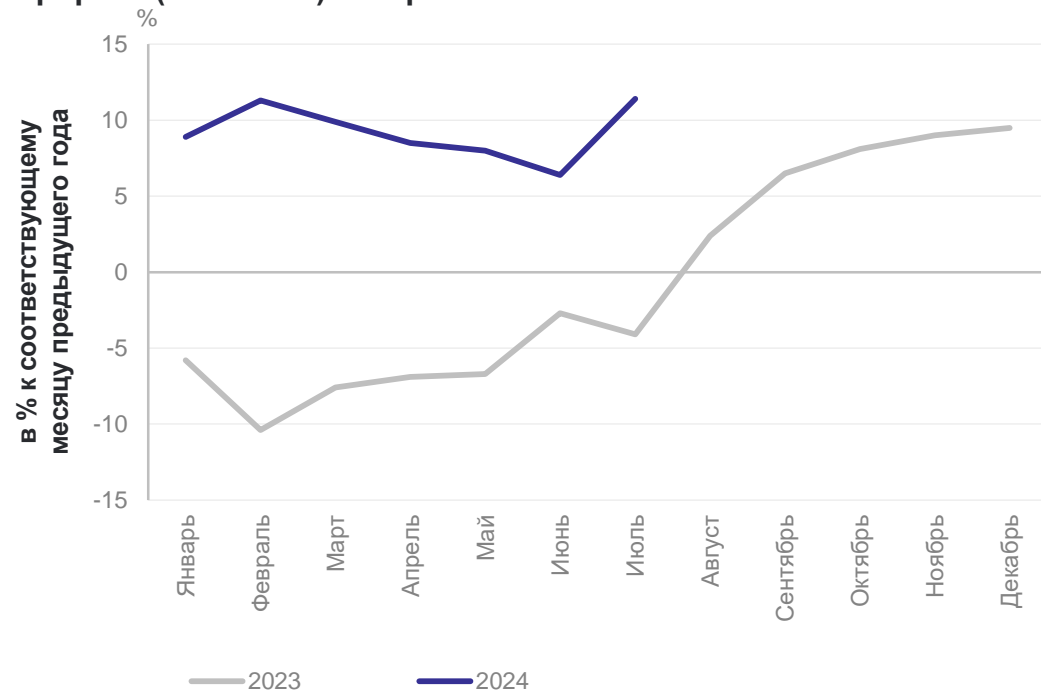
ПЕТРОСТАТ

на конец месяца

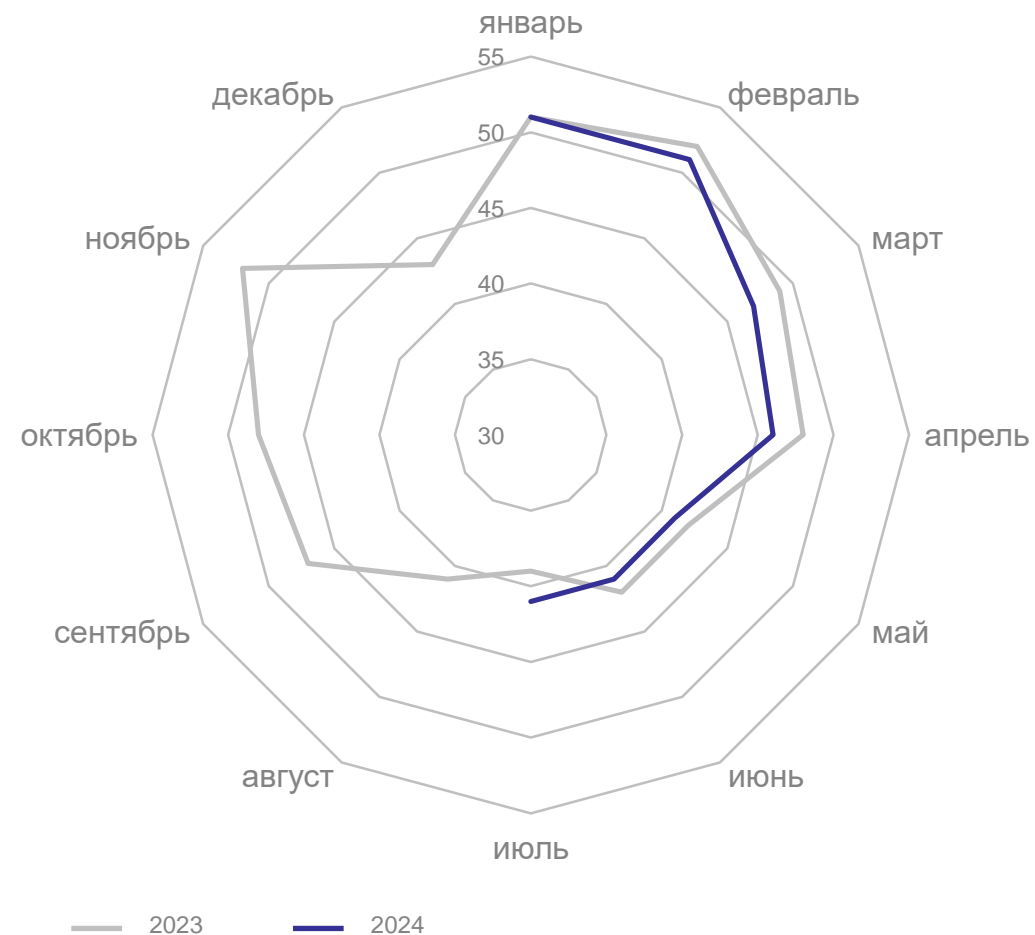
июль 2024

64,8 млрд рублей **11,4%↑** по сравнению с июлем 2023

Прирост (снижение) товарных запасов



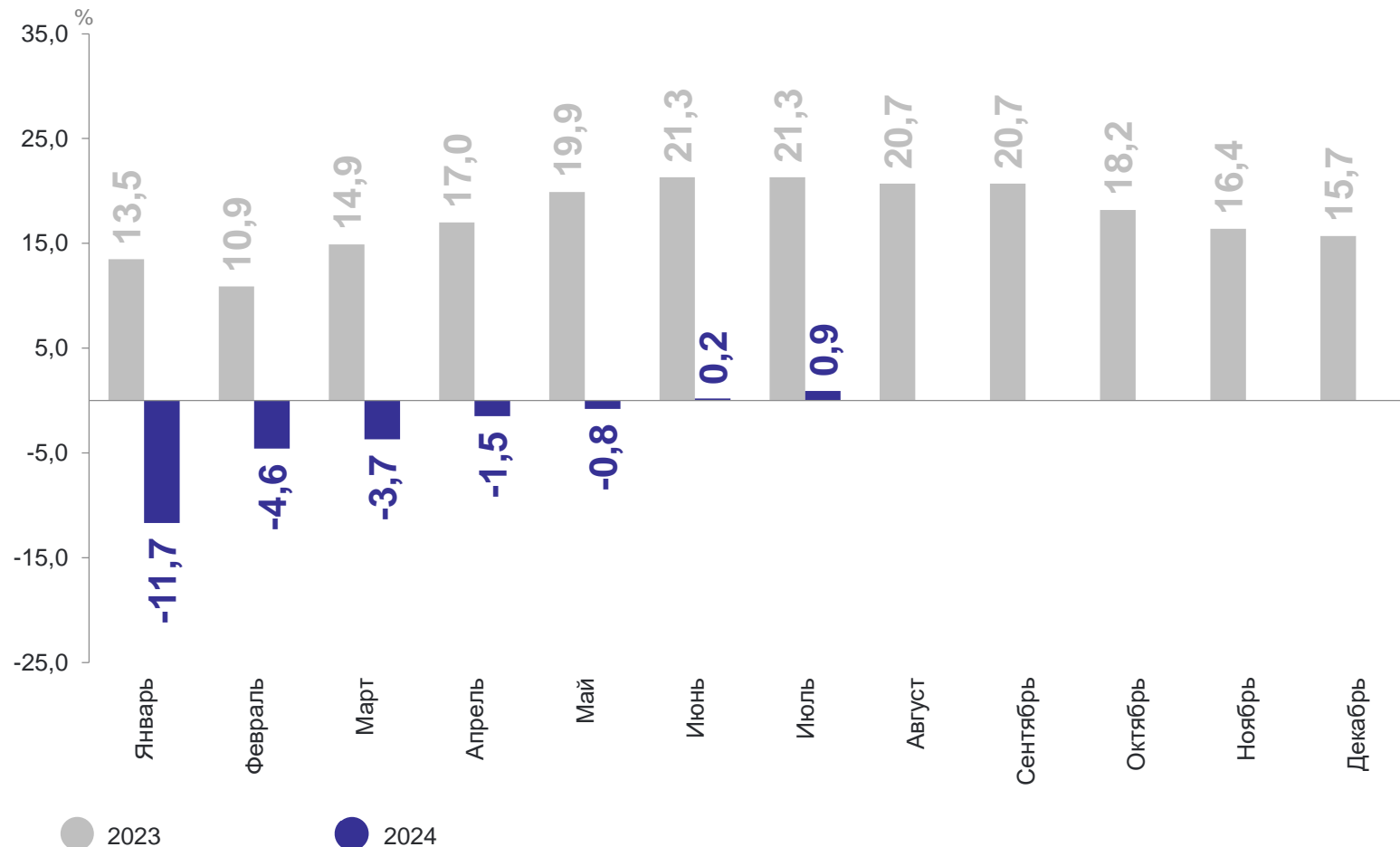
Обеспеченность запасами в днях торговли



ОБЩЕСТВЕННОЕ ПИТАНИЕ

ПЕТРОСТАТ

прирост (снижение) нарастающим итогом, в % к соответствующему периоду прошлого года



январь – июль 2024

16,6 млрд рублей

0,9%↑ по сравнению
с январем – июлем 2023

июль 2024

2,6 млрд рублей

4,3%↑ по сравнению
с июлем 2023

2

Оптовая торговля

ОБОРОТ ОПТОВОЙ ТОРГОВЛИ

ПЕТРОСТАТ

555,3 млрд рублей

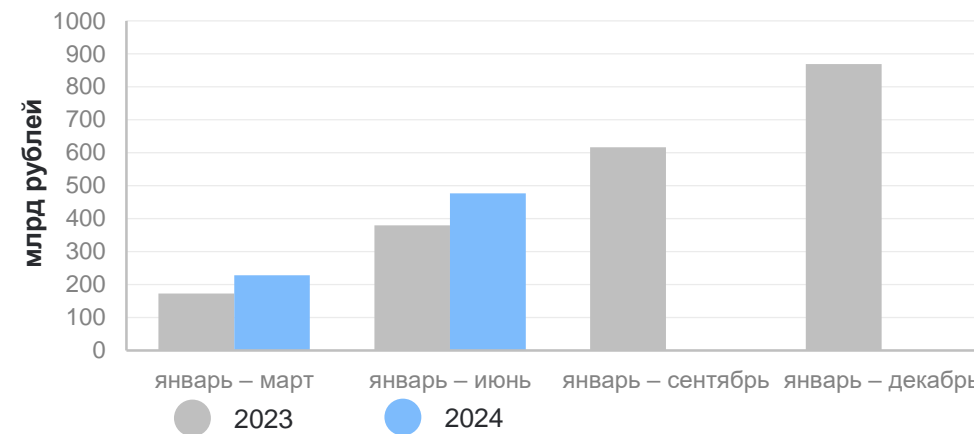
в январе – июле 2024

13,3%↑ по сравнению
с январем – июлем 2023

78,6 млрд рублей

в июле 2024

1,1%↓ по сравнению
с июлем 2023



Оборот оптовой торговли в % к соответствующему месяцу предыдущего года



ПРОДАЖА ВАЖНЕЙШИХ ВИДОВ ПРОДУКЦИИ И ТОВАРОВ ОПТОВЫМИ ОРГАНИЗАЦИЯМИ*

тыс. тонн, прирост (снижение) к соответствующему периоду предыдущего года

ПЕТРОСТАТ

Мясо и мясо птицы,
кроме субпродуктов **110,1** **18,8%↑**

Рыба и продукты
рыбные переработанные
(без рыбных консервов) **3,0** **20,5%↓**

Крупа **35,7** **6,7 п. ↑**

Изделия макаронные
и аналогичные
мучные изделия **4,1** **2,2%↑**

● Снижение ● Прирост

Масла
растительные **9,3** **19,5%↑**

Молоко,
кроме сырого **2,9** **22,6%↓**

Мука **3,9** **24,2%↓**

Сахар белый
свекловичный
или тростниковый **6,7** **1,9%↑**

* Кроме субъектов малого предпринимательства.

3

Платные услуги населению

ПЛАТНЫЕ УСЛУГИ НАСЕЛЕНИЮ

в % к соответствующему периоду предыдущего года

ПЕТРОСТАТ

90,6 млрд рублей

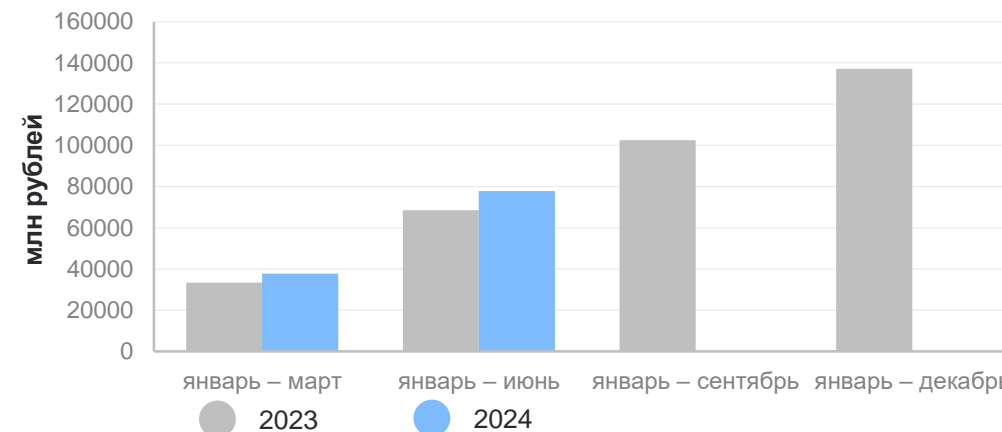
в январе – июле 2024

7,1%↑ по сравнению
с январем – июлем 2023

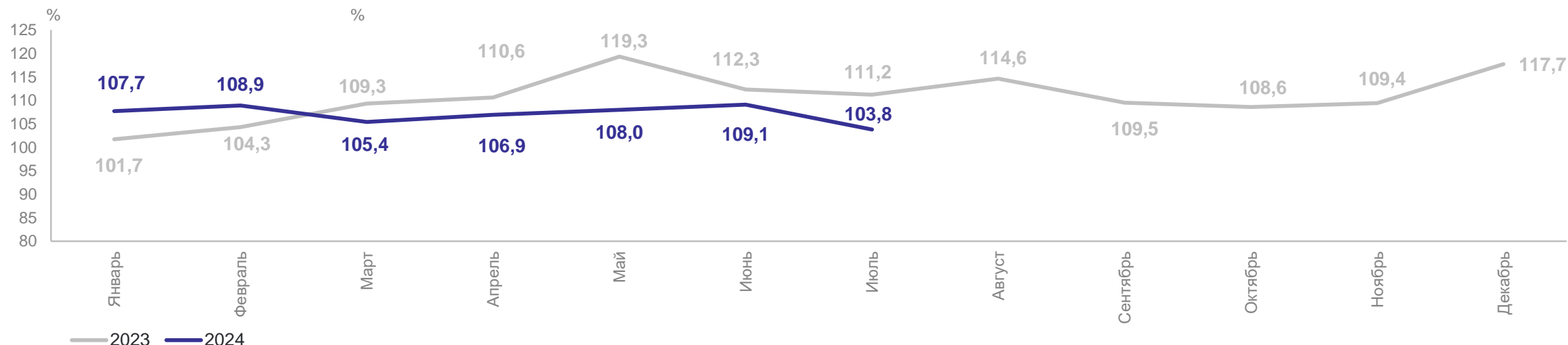
12,9 млрд рублей

в июле 2024

3,8%↑ по сравнению
с июлем 2023



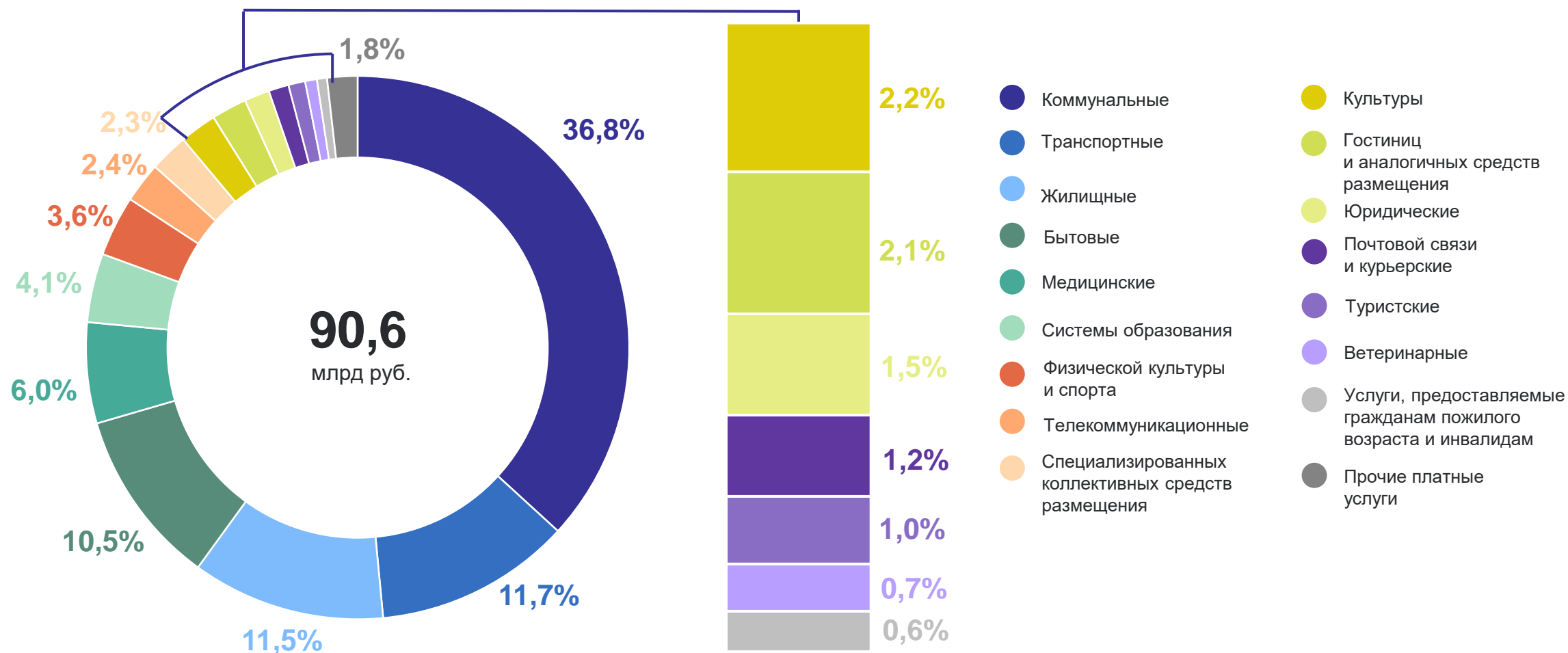
Объем платных услуг населению в % к соответствующему месяцу предыдущего года



СТРУКТУРА ПЛАТНЫХ УСЛУГ НАСЕЛЕНИЮ

в % к итогу

ПЕТРОСТАТ



ПЛАТНЫЕ УСЛУГИ НАСЕЛЕНИЮ

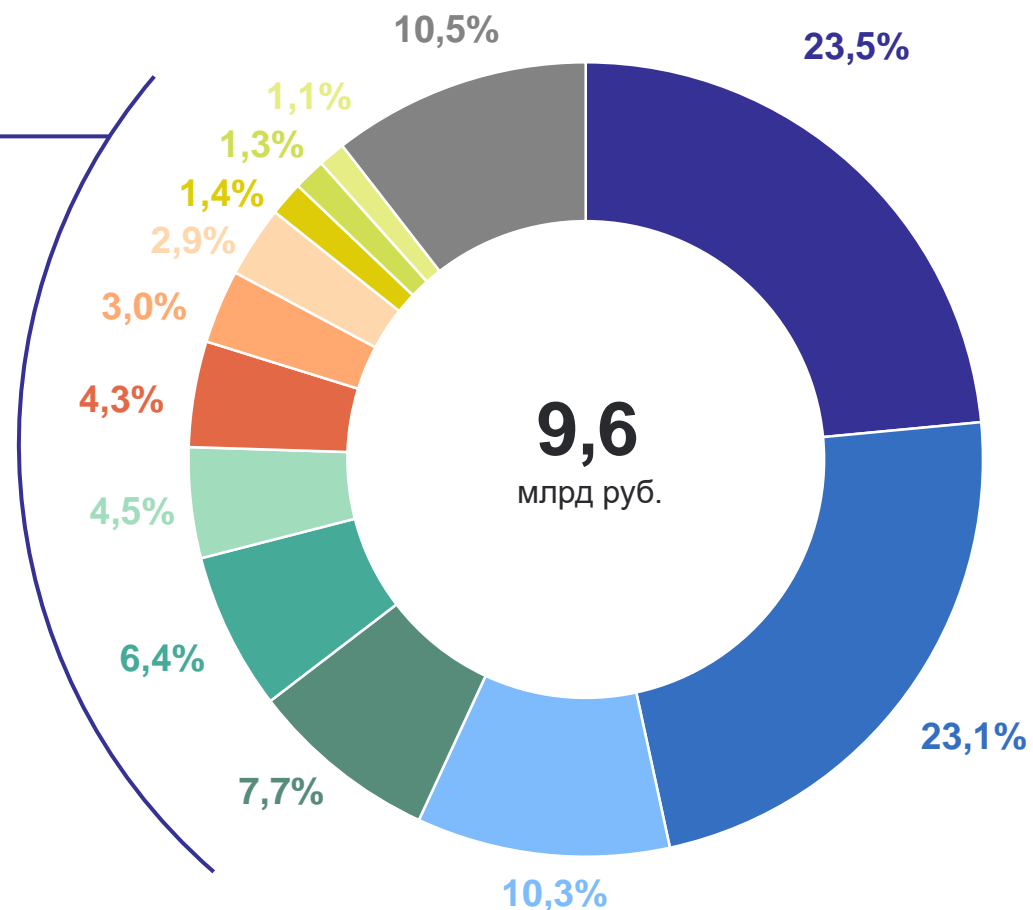
в % к соответствующему периоду предыдущего года

ПЕТРОСТАТ

Изменение объема платных услуг населения по видам



Структура бытовых услуг населению



- Техобслуживание и ремонт транспортных средств, машин и оборудования
- Ремонт и строительство жилья и других построек
- Парикмахерские и косметические услуги
- Ритуальные услуги
- Ремонт и техническое обслуживание бытовой радиоэлектронной аппаратуры, бытовых машин и приборов, ремонт и изготовление металлоизделий
- Услуги по аренде, лизингу и прокату
- Услуги саун, бань и душевых
- Услуги фотоателье
- Ремонт и пошив швейных, меховых и кожаных изделий, головных уборов и изделий текстильной галантереи, ремонт, пошив и вязание трикотажных изделий
- Изготовление и ремонт мебели
- Ремонт, окраска и пошив обуви
- Химическая чистка и крашение, услуги прачечных
- Прочие виды бытовых услуг