



УПРАВЛЕНИЕ ФЕДЕРАЛЬНОЙ СЛУЖБЫ  
ГОСУДАРСТВЕННОЙ СТАТИСТИКИ  
ПО Г. САНКТ-ПЕТЕРБУРГУ  
И ЛЕНИНГРАДСКОЙ ОБЛАСТИ

# СТРОИТЕЛЬСТВО

январь – сентябрь 2024 года

30.10.2024

Санкт-Петербург

# СОДЕРЖАНИЕ

Объем работ, выполненных по виду деятельности «Строительство»	3
Ввод в действие жилых домов	7

1

Объем работ, выполненных по виду деятельности «Строительство»

# ОБЪЕМ РАБОТ, ВЫПОЛНЕННЫХ ПО ВИДУ ДЕЯТЕЛЬНОСТИ «СТРОИТЕЛЬСТВО»

млрд рублей

ПЕТРОСТАТ

январь – сентябрь 2024 г.

**426,0**

из них по крупным и  
средним организациям **160,5**

в том числе по видам деятельности:

строительство зданий **64,9**

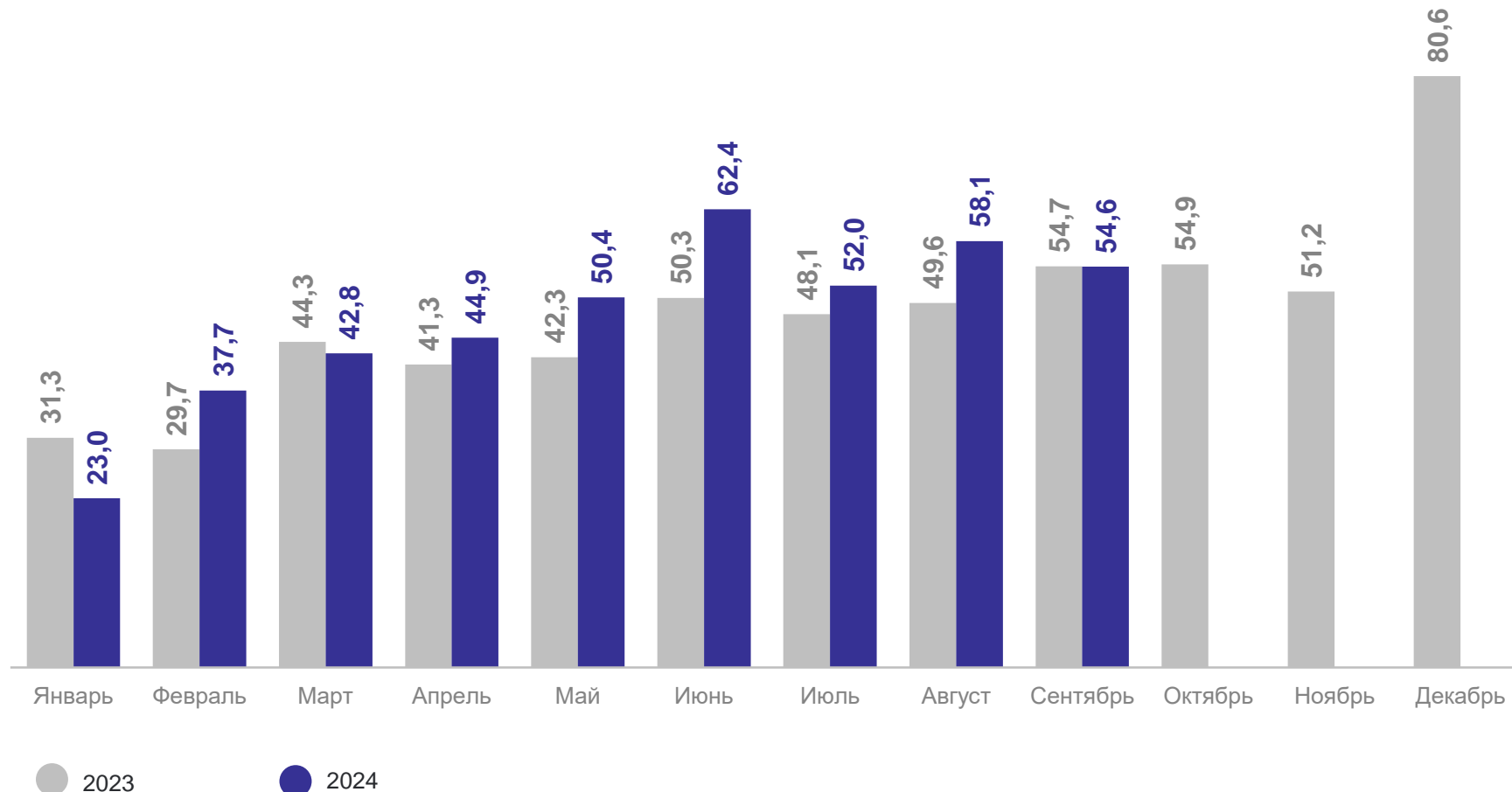
строительство инженерных  
сооружений **53,7**

работы строительные  
специализированные **41,4**

строительно-монтажные  
работы, выполненные  
хозяйственным способом **0,4**

январь – сентябрь 2023 г.

**391,7**



# ОБЪЕМ РАБОТ, ВЫПОЛНЕННЫХ ПО ВИДУ ДЕЯТЕЛЬНОСТИ «СТРОИТЕЛЬСТВО»

ПЕТРОСТАТ

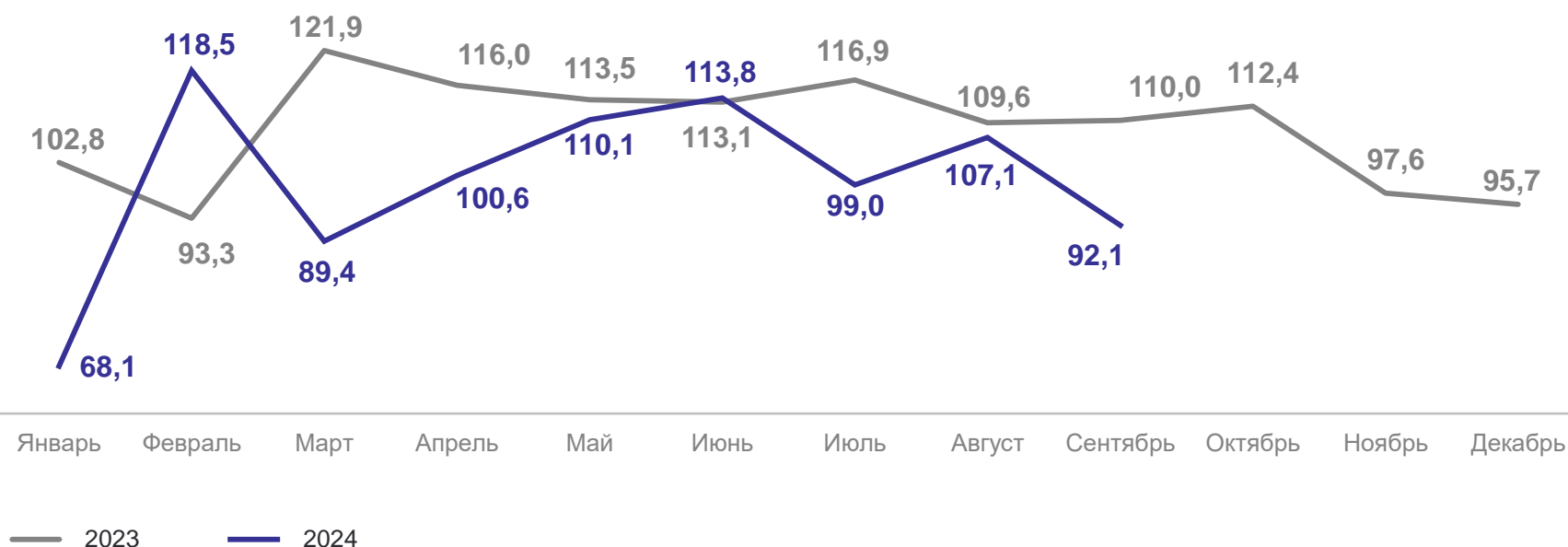
в % к соответствующему периоду предыдущего года

январь – сентябрь 2024 г.

100,4 ↑

январь – сентябрь 2023 г.

111,2 ↑



# ОБЪЕМ РАБОТ, ВЫПОЛНЕННЫХ ПО ВИДУ ДЕЯТЕЛЬНОСТИ «СТРОИТЕЛЬСТВО»\*

ПЕТРОСТАТ

январь – сентябрь, в % к итогу



2023



2024

- Строительство зданий
- Строительство инженерных сооружений
- Работы строительные специализированные
- Строительно-монтажные работы, выполненные хозяйственным способом

\* Крупными и средними организациями по видам деятельности.

# 2

## Ввод в действие жилых домов

# ВВОД В ДЕЙСТВИЕ ЖИЛЫХ ДОМОВ\*

ПЕТРОСТАТ

тыс. кв. метров общей площади

январь – сентябрь 2024 г.

1 989,0

в том числе :

организациями всех  
форм собственности

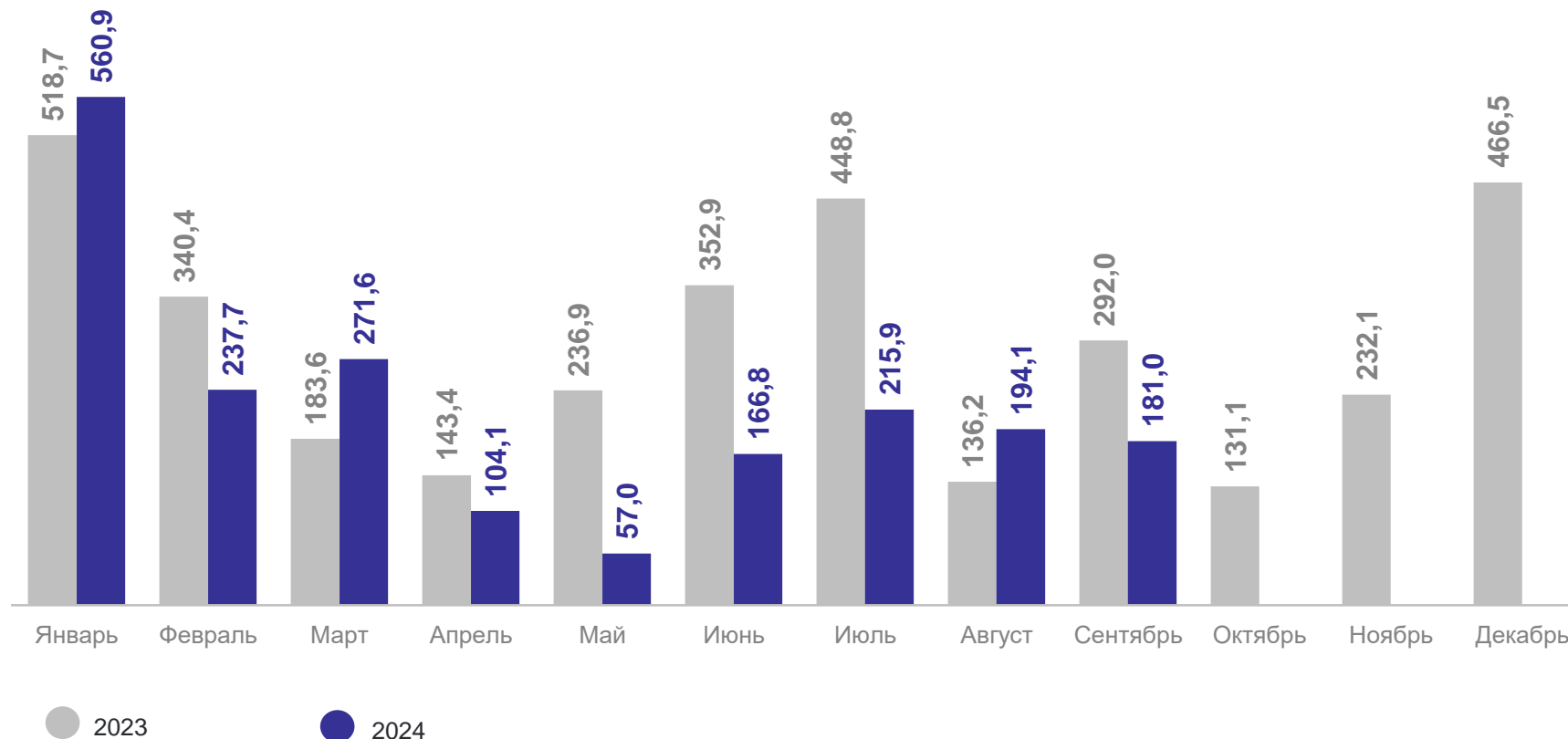
1 859,0

населением за счет  
собственных и  
привлеченных средств

130,0

январь – сентябрь 2023 г.

2 652,9



\*Включая индивидуальное жилищное строительство.



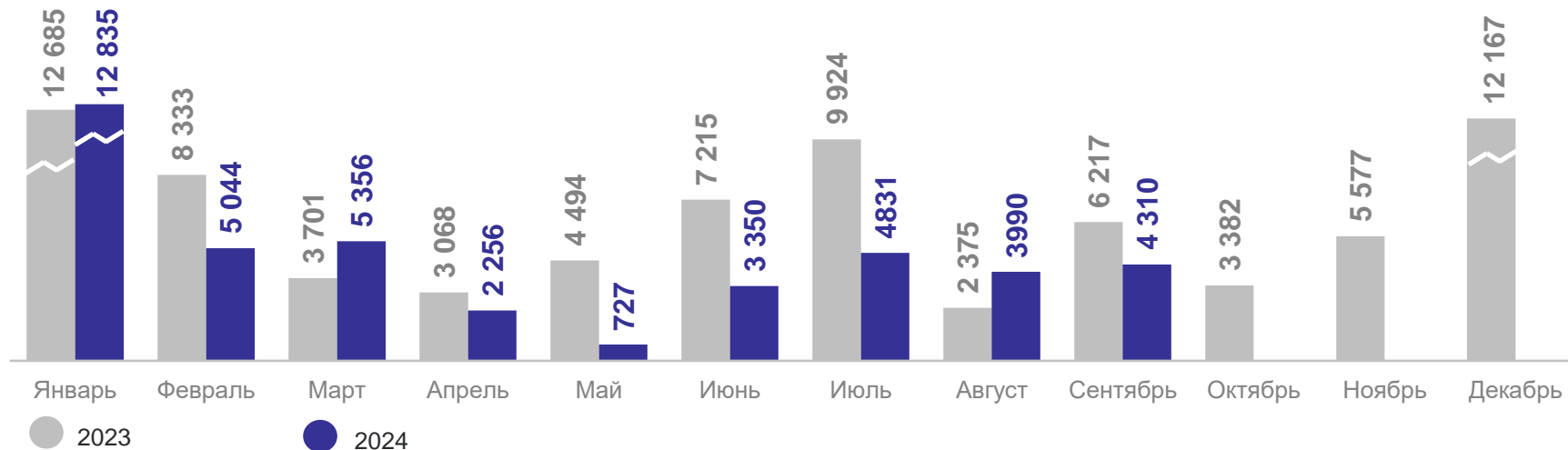
## ВВЕДЕНО КВАРТИР В ЖИЛЫХ ДОМАХ\*

единиц

ПЕТРОСТАТ

январь – сентябрь 2024 г.

42 699

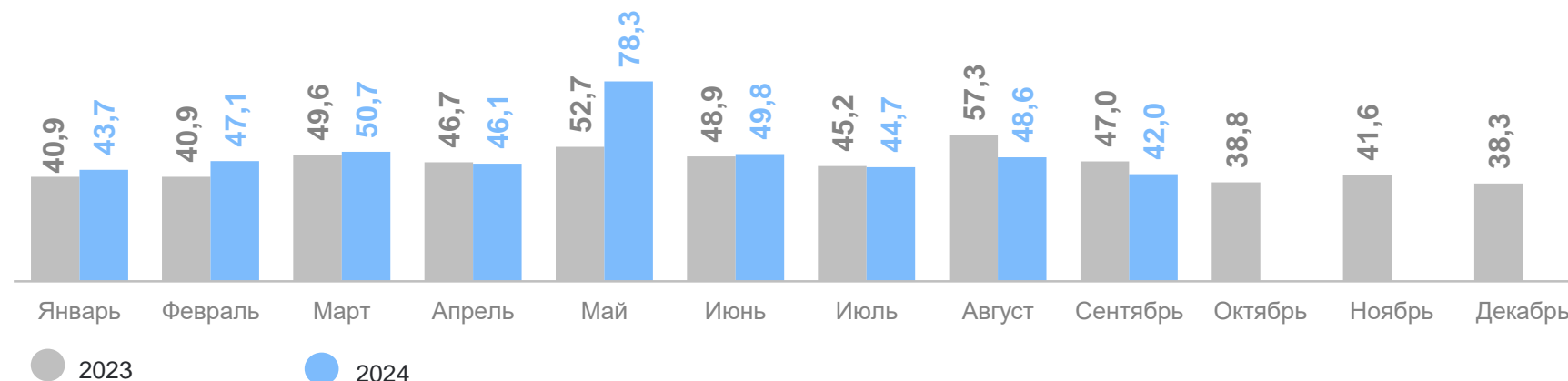


## СРЕДНИЙ РАЗМЕР ПОСТРОЕННЫХ КВАРТИР

кв. метров

январь – сентябрь 2024 г.

46,6



\*Включая индивидуальное жилищное строительство.

# ВВОД В ДЕЙСТВИЕ ЖИЛЫХ ДОМОВ

в % к соответствующему периоду предыдущего года

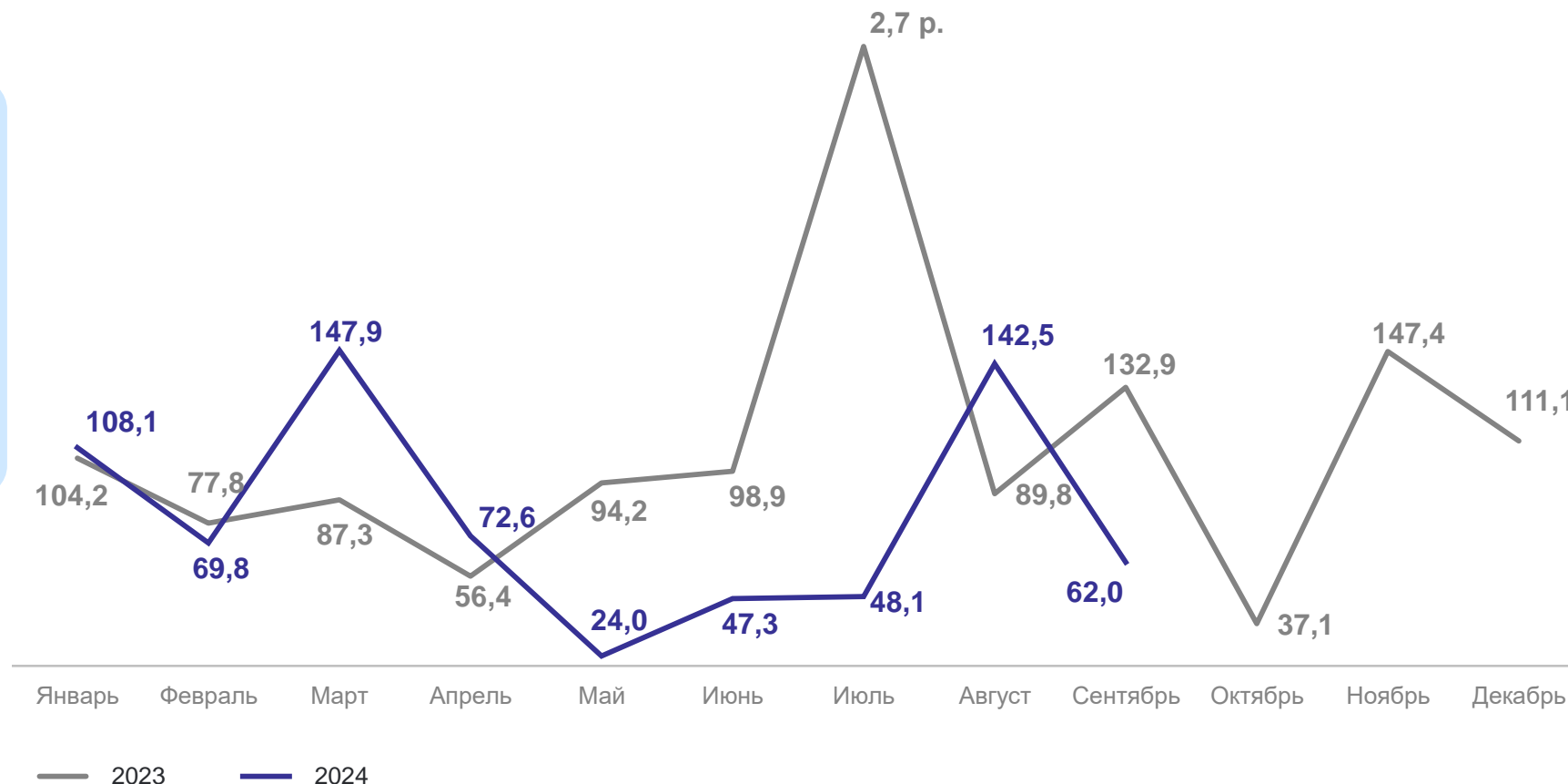
ПЕТРОСТАТ

январь – сентябрь 2024 г.

**75,0 ↓**

январь – сентябрь 2023 г.

**104,3 ↑**



# ВВЕДЕНО КВАРТИР В ЖИЛЫХ ДОМАХ

в % к соответствующему периоду предыдущего года

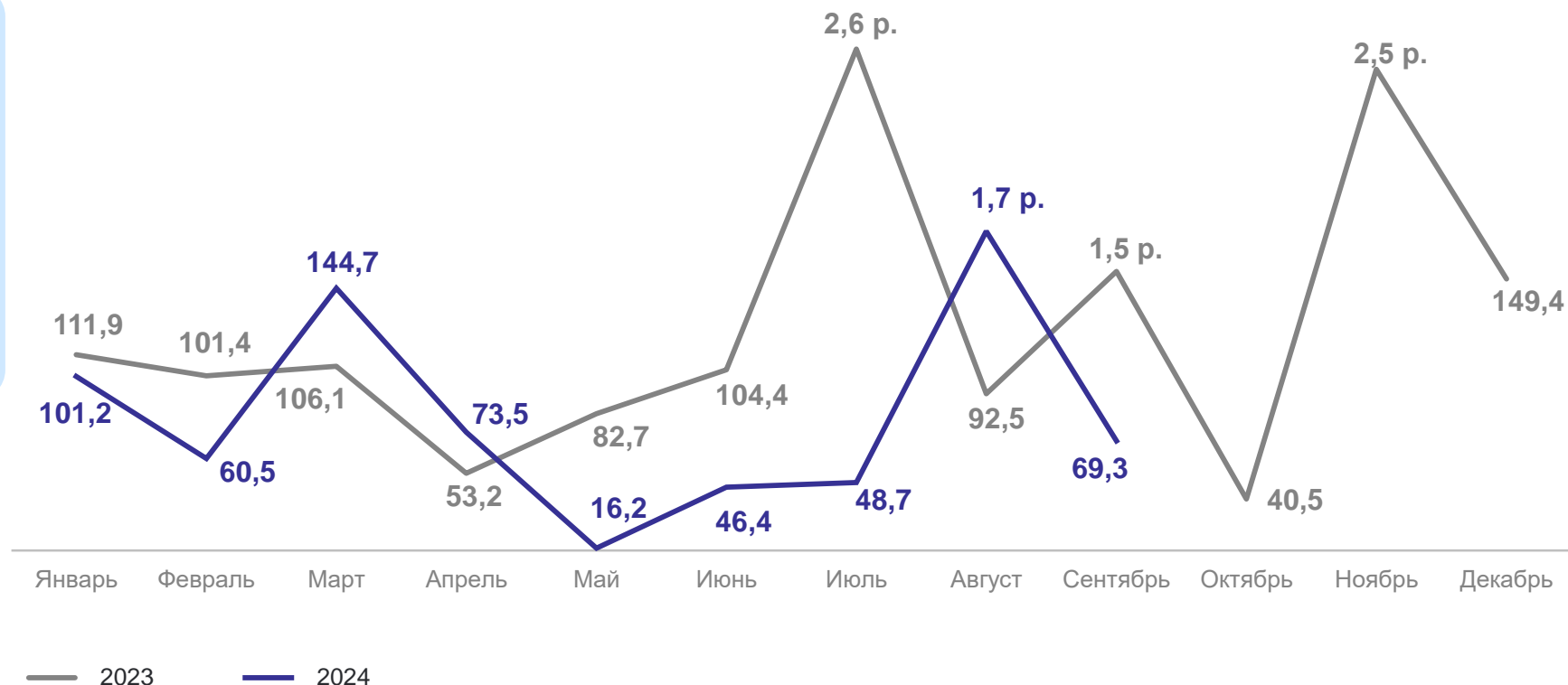
ПЕТРОСТАТ

январь – сентябрь 2024 г.

**73,6↓**

январь – сентябрь 2023 г.

**112,5↑**



# ВВОД В ДЕЙСТВИЕ ЖИЛЫХ ДОМОВ

январь – сентябрь, в % к итогу

ПЕТРОСТАТ



2023



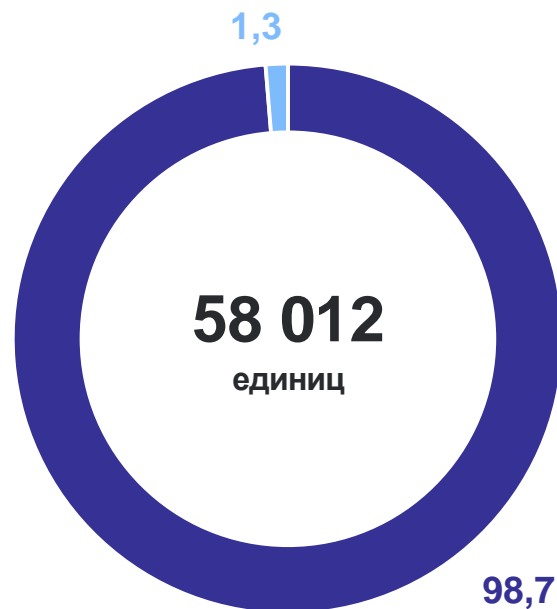
2024

- Организациями всех форм собственности
- Населением за счет собственных и привлеченных средств

# ВВЕДЕНО КВАРТИР В ЖИЛЫХ ДОМАХ

январь – сентябрь, в % к итогу

ПЕТРОСТАТ



2023



2024

- Организациями всех форм собственности
- Населением за счет собственных и привлеченных средств