



УПРАВЛЕНИЕ ФЕДЕРАЛЬНОЙ СЛУЖБЫ
ГОСУДАРСТВЕННОЙ СТАТИСТИКИ
ПО Г. САНКТ-ПЕТЕРБУРГУ
И ЛЕНИНГРАДСКОЙ ОБЛАСТИ

СТРОИТЕЛЬСТВО

январь – октябрь 2024 года

29.11.2024

Санкт-Петербург

СОДЕРЖАНИЕ

Объем работ, выполненных по виду деятельности «Строительство»	3
Ввод в действие жилых домов	7

1

Объем работ, выполненных по виду деятельности «Строительство»

ОБЪЕМ РАБОТ, ВЫПОЛНЕННЫХ ПО ВИДУ ДЕЯТЕЛЬНОСТИ «СТРОИТЕЛЬСТВО»

млрд рублей

ПЕТРОСТАТ

январь – октябрь 2024 г.

489,5

из них по крупным и
средним организациям **187,9**

в том числе по видам деятельности:

строительство зданий **75,2**

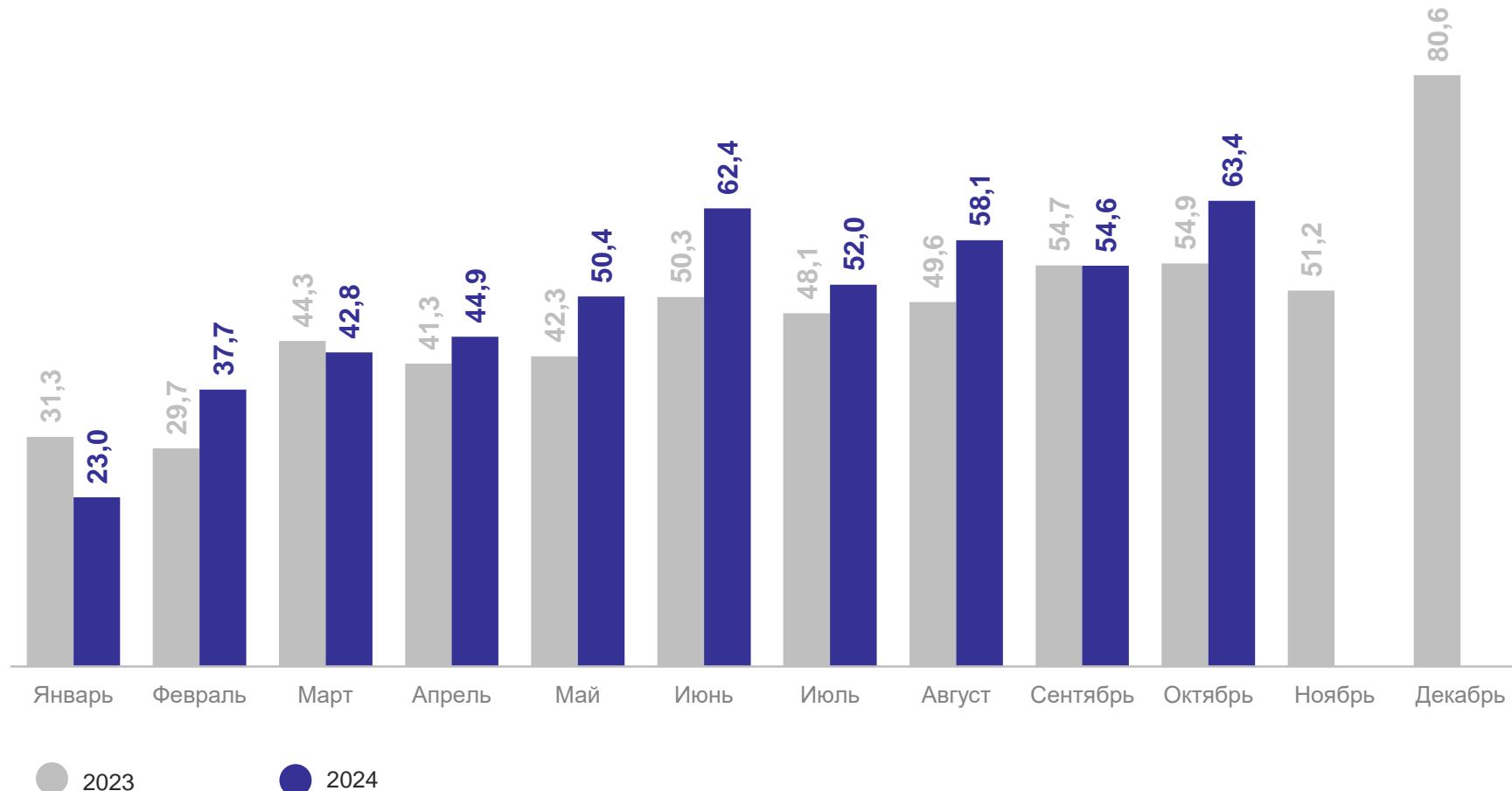
строительство инженерных
сооружений **66,2**

работы строительные
специализированные **46,0**

строительно-монтажные
работы, выполненные
хозяйственным способом **0,5**

январь – октябрь 2023 г.

446,6



ОБЪЕМ РАБОТ, ВЫПОЛНЕННЫХ ПО ВИДУ ДЕЯТЕЛЬНОСТИ «СТРОИТЕЛЬСТВО»

ПЕТРОСТАТ

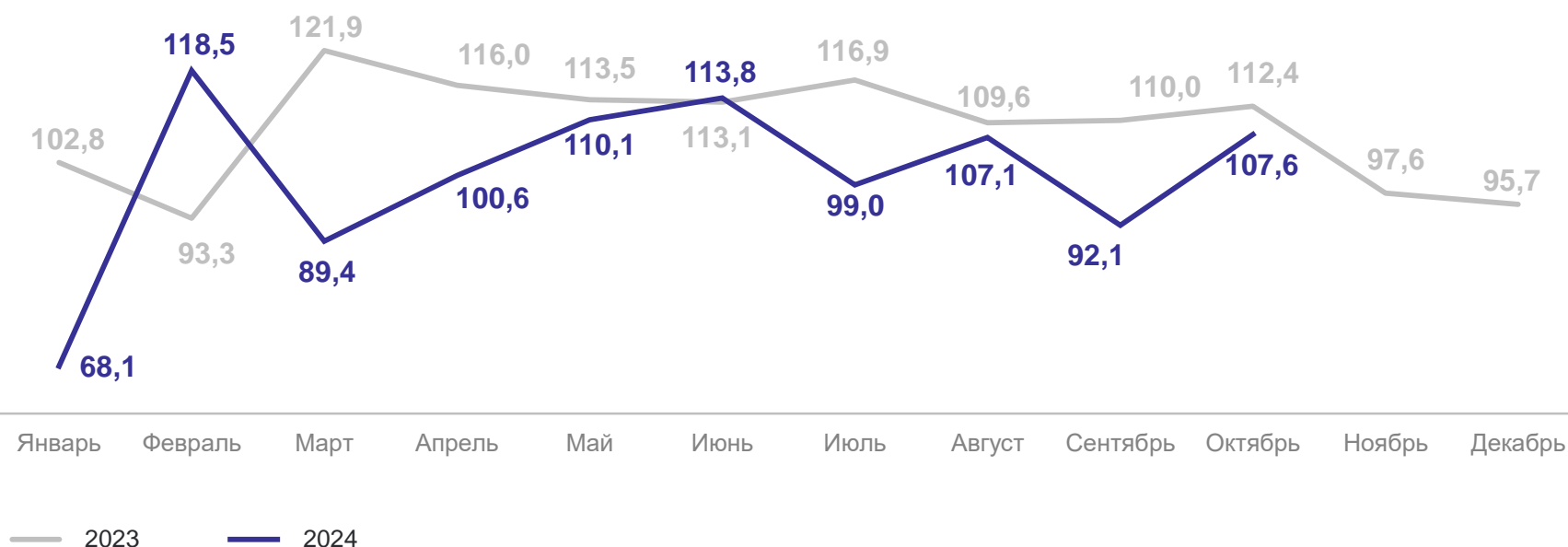
в % к соответствующему периоду предыдущего года

январь – октябрь 2024 г.

101,3 ↑

январь – октябрь 2023 г.

111,4 ↑



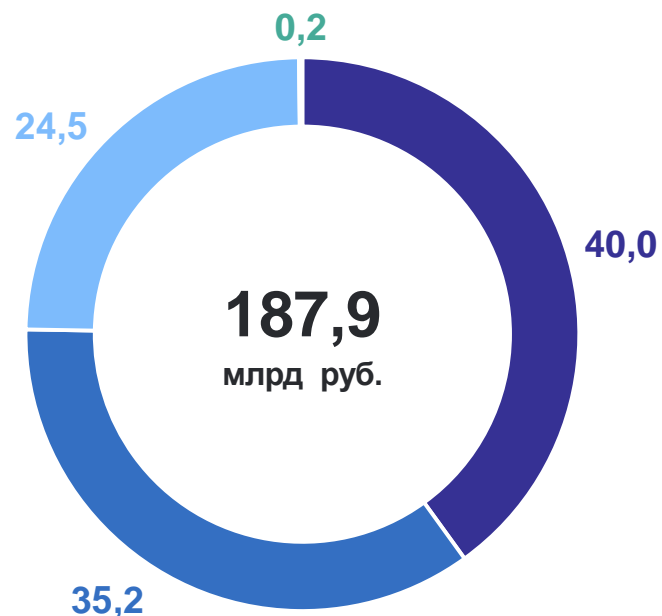
ОБЪЕМ РАБОТ, ВЫПОЛНЕННЫХ ПО ВИДУ ДЕЯТЕЛЬНОСТИ «СТРОИТЕЛЬСТВО»*

ПЕТРОСТАТ

январь – октябрь, в % к итогу



2023



2024

- Строительство зданий
- Строительство инженерных сооружений
- Работы строительные специализированные
- Строительно-монтажные работы, выполненные хозяйственным способом

* Крупными и средними организациями по видам деятельности.

2

Ввод в действие жилых домов

ВВОД В ДЕЙСТВИЕ ЖИЛЫХ ДОМОВ*

ПЕТРОСТАТ

тыс. кв. метров общей площади

январь – октябрь 2024 г.

2 204,6

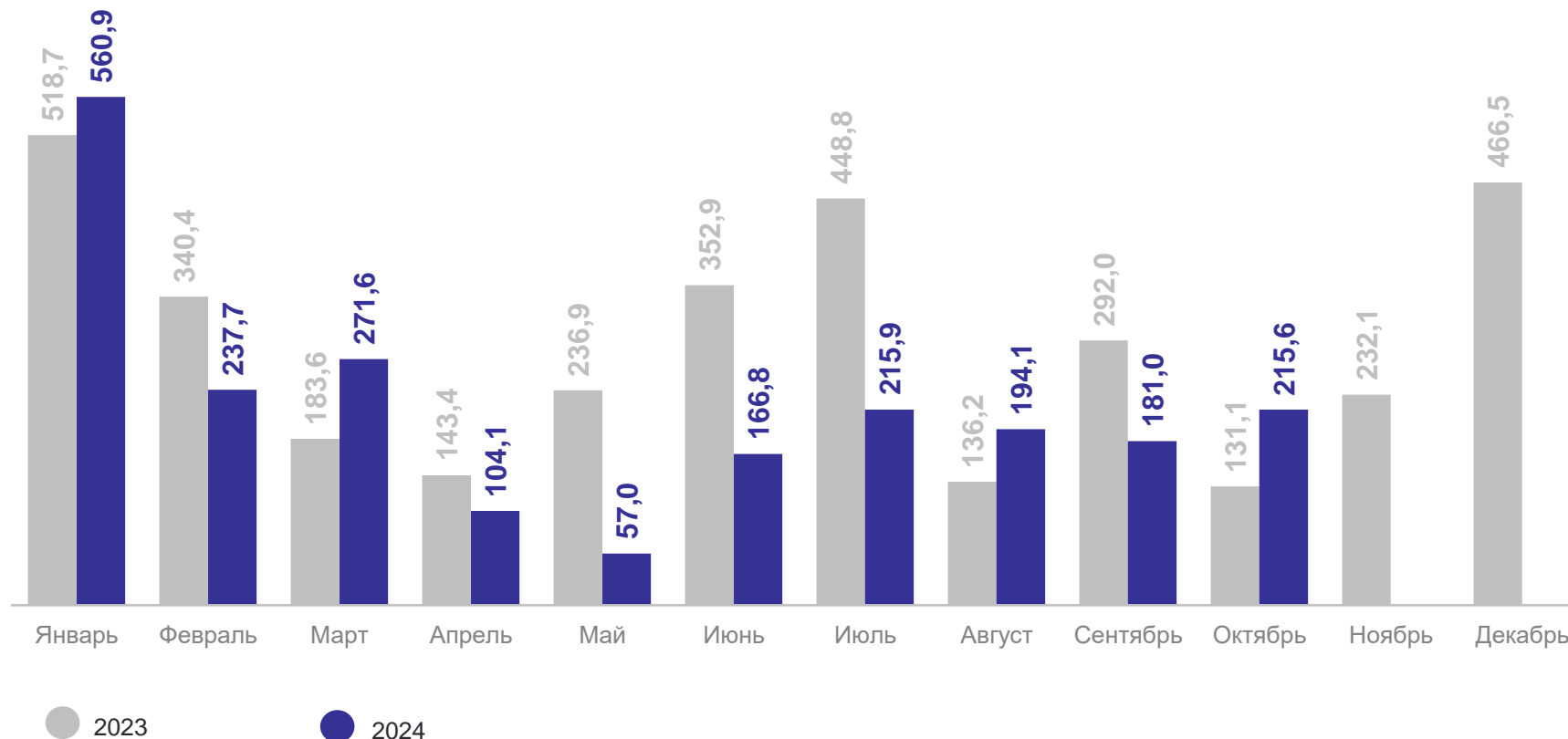
в том числе :

организациями всех
форм собственности **2 066,1**

населением за счет
собственных и
привлеченных средств **138,5**

январь – октябрь 2023 г.

2 784,0



*Включая индивидуальное жилищное строительство.

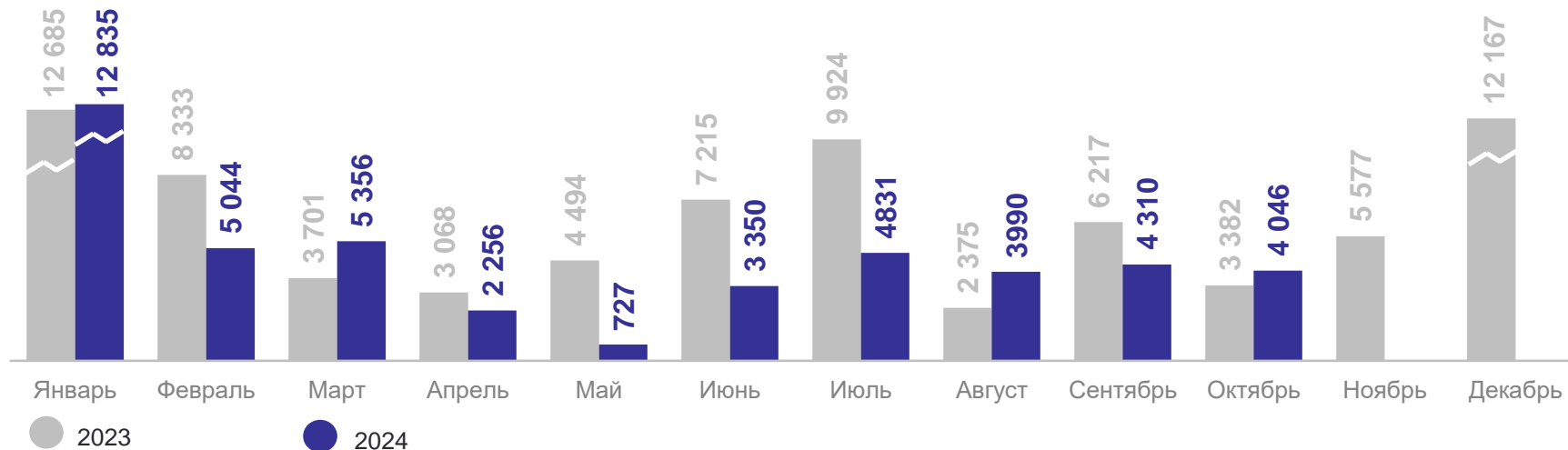
ВВЕДЕНО КВАРТИР В ЖИЛЫХ ДОМАХ*

единиц

ПЕТРОСТАТ

январь – октябрь 2024 г.

46 745

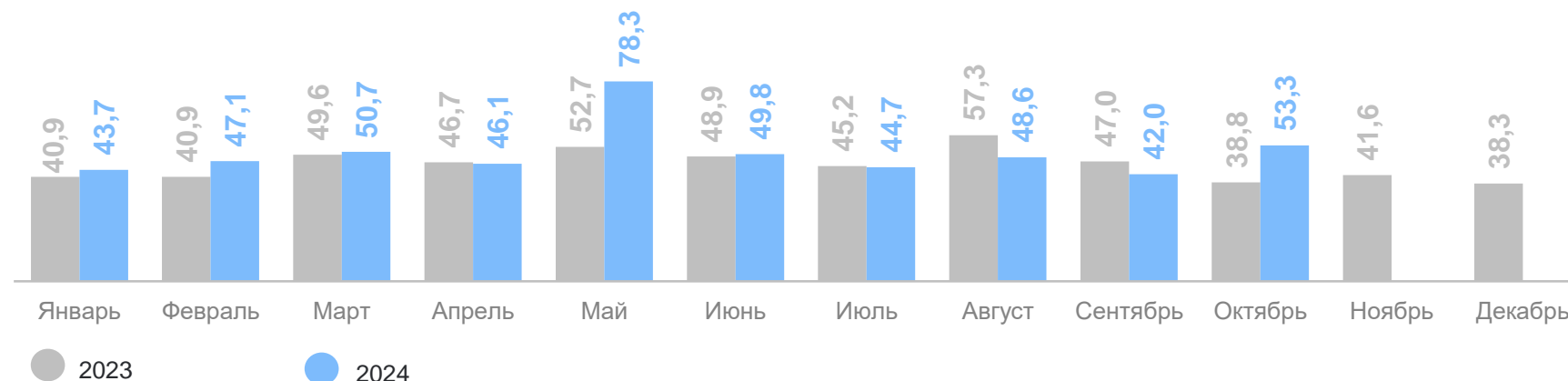


СРЕДНИЙ РАЗМЕР ПОСТРОЕННЫХ КВАРТИР

кв. метров

январь – октябрь 2024 г.

47,2



*Включая индивидуальное жилищное строительство.

ВВОД В ДЕЙСТВИЕ ЖИЛЫХ ДОМОВ

в % к соответствующему периоду предыдущего года

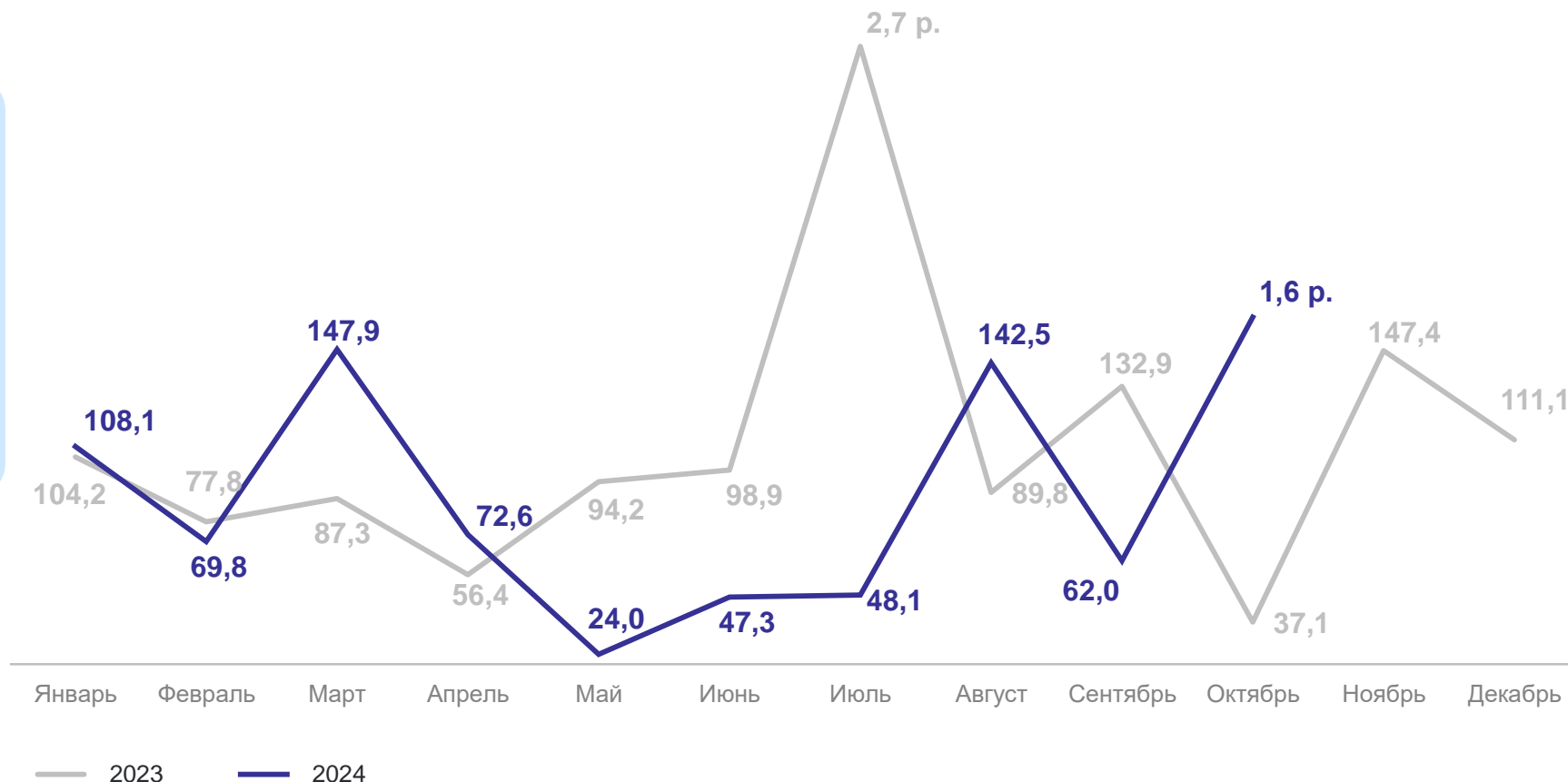
ПЕТРОСТАТ

январь – октябрь 2024 г.

79,2 ↓

январь – октябрь 2023 г.

96,1 ↓



ВВЕДЕНО КВАРТИР В ЖИЛЫХ ДОМАХ

в % к соответствующему периоду предыдущего года

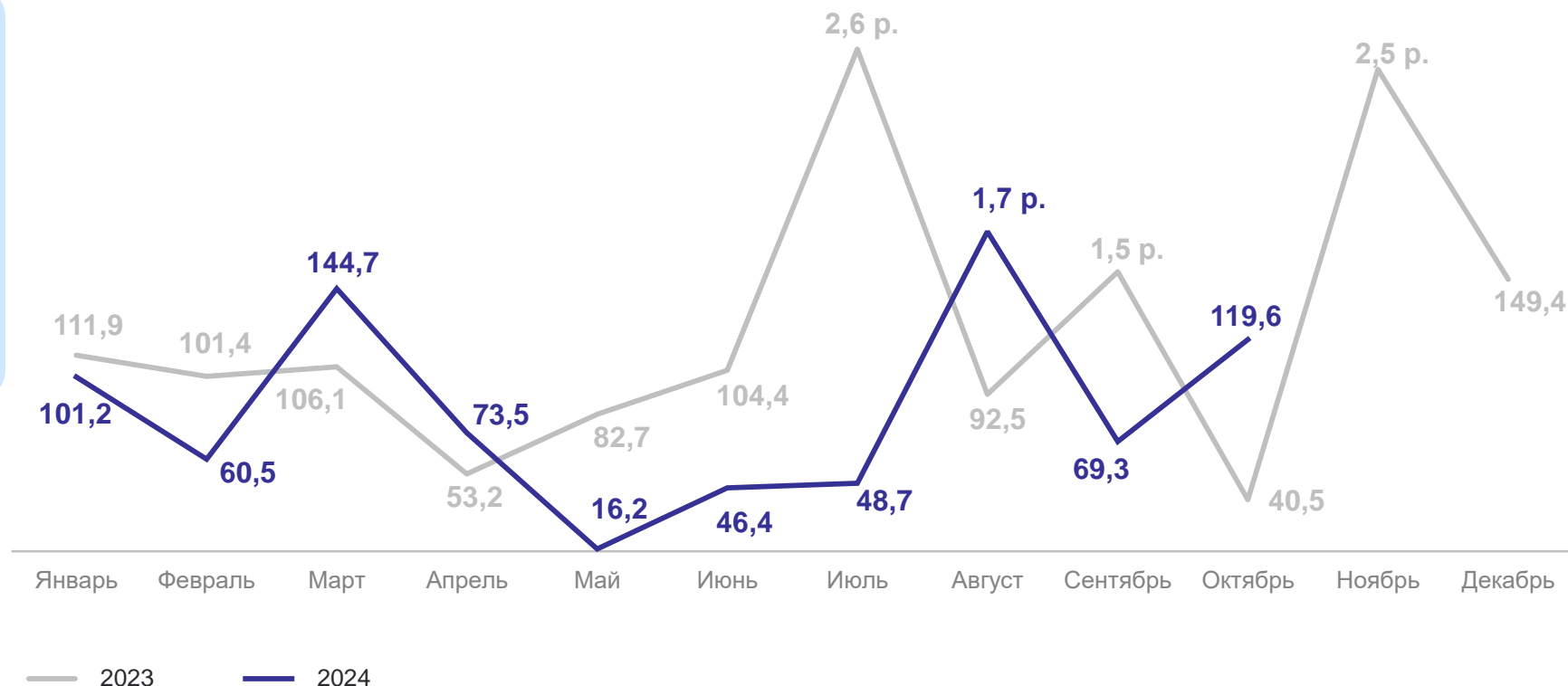
ПЕТРОСТАТ

январь – октябрь 2024 г.

76,1 ↓

январь – октябрь 2023 г.

102,5 ↑



ВВОД В ДЕЙСТВИЕ ЖИЛЫХ ДОМОВ

январь – октябрь, в % к итогу

ПЕТРОСТАТ



2023



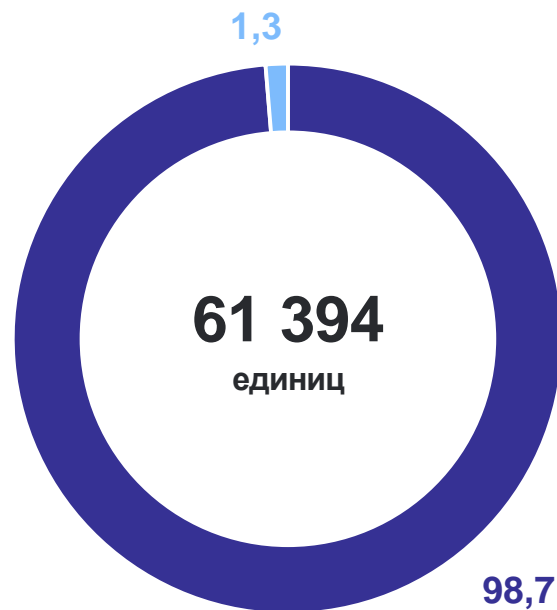
2024

- Организациями всех форм собственности
- Населением за счет собственных и привлеченных средств

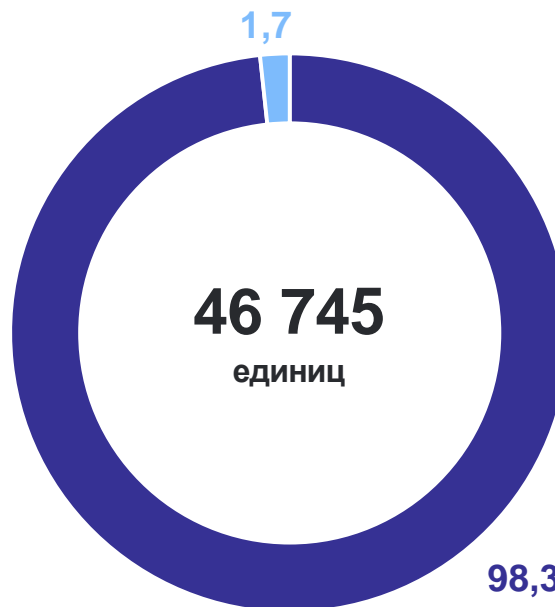
ВВЕДЕНО КВАРТИР В ЖИЛЫХ ДОМАХ

январь – октябрь, в % к итогу

ПЕТРОСТАТ



2023



2024

- Организациями всех форм собственности
- Населением за счет собственных и привлеченных средств