



УПРАВЛЕНИЕ ФЕДЕРАЛЬНОЙ СЛУЖБЫ  
ГОСУДАРСТВЕННОЙ СТАТИСТИКИ  
ПО Г. САНКТ-ПЕТЕРБУРГУ  
И ЛЕНИНГРАДСКОЙ ОБЛАСТИ

# СТРОИТЕЛЬСТВО

январь – ноябрь 2024 года

27.12.2024

Санкт-Петербург

# СОДЕРЖАНИЕ

Объем работ, выполненных по виду деятельности «Строительство»	3
Ввод в действие жилых домов	7

**1**

**Объем работ, выполненных по виду  
деятельности «Строительство»**

# ОБЪЕМ РАБОТ, ВЫПОЛНЕННЫХ ПО ВИДУ ДЕЯТЕЛЬНОСТИ «СТРОИТЕЛЬСТВО»

млрд рублей

ПЕТРОСТАТ

январь – ноябрь 2024 г.

**549,7**

из них по крупным и  
средним организациям **211,7**

в том числе по видам деятельности:

строительство зданий **84,6**

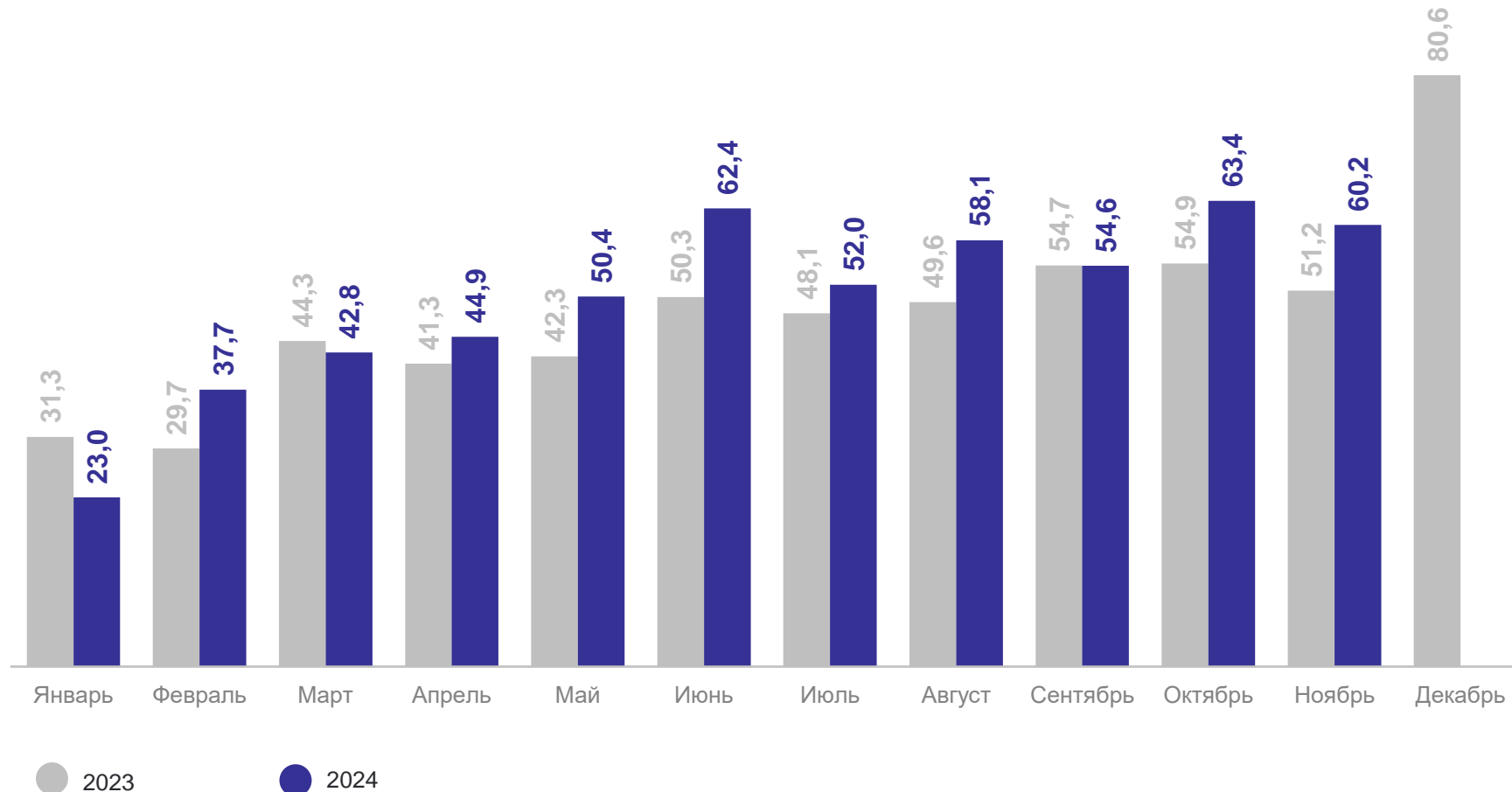
строительство инженерных  
сооружений **75,1**

работы строительные  
специализированные **51,5**

строительно-монтажные  
работы, выполненные  
хозяйственным способом **0,5**

январь – ноябрь 2023 г.

**497,8**



# ОБЪЕМ РАБОТ, ВЫПОЛНЕННЫХ ПО ВИДУ ДЕЯТЕЛЬНОСТИ «СТРОИТЕЛЬСТВО»

ПЕТРОСТАТ

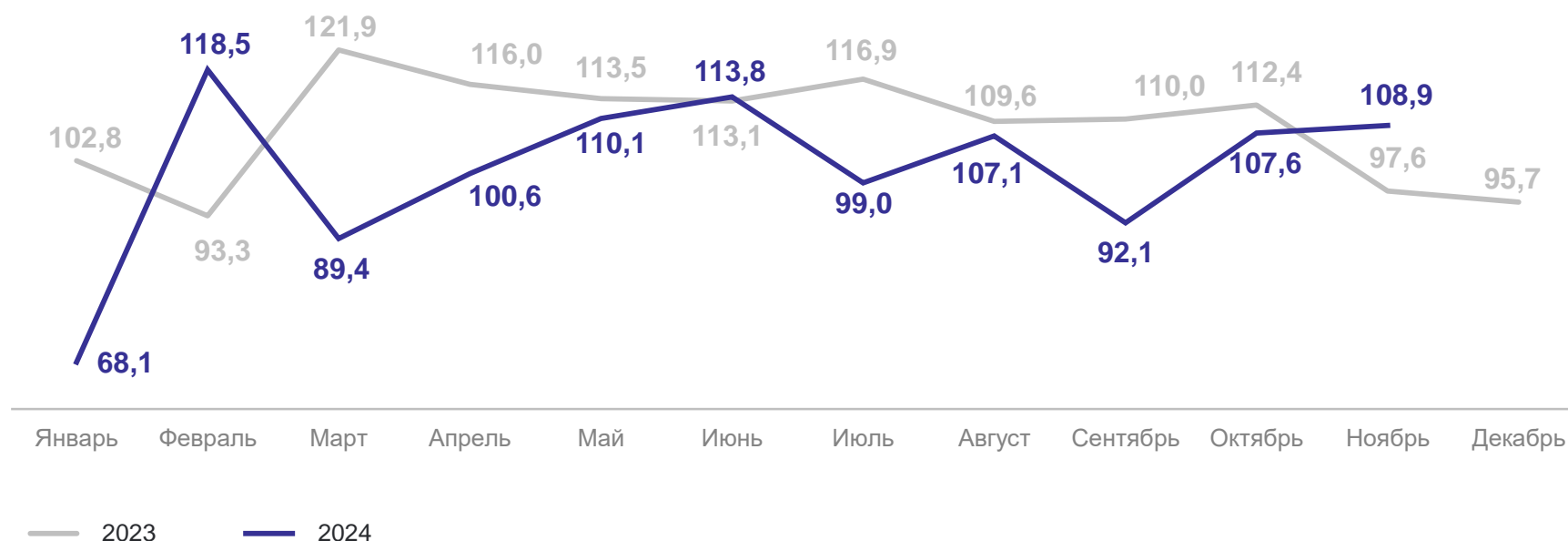
в % к соответствующему периоду предыдущего года

январь – ноябрь 2024 г.

102,0↑

январь – ноябрь 2023 г.

109,8↑



# ОБЪЕМ РАБОТ, ВЫПОЛНЕННЫХ ПО ВИДУ ДЕЯТЕЛЬНОСТИ «СТРОИТЕЛЬСТВО»\*

ПЕТРОСТАТ

январь – ноябрь, в % к итогу



- Строительство зданий
- Строительство инженерных сооружений
- Работы строительные специализированные
- Строительно-монтажные работы, выполненные хозяйственным способом

\* Крупными и средними организациями по видам деятельности.

# 2

## Ввод в действие жилых домов

# ВВОД В ДЕЙСТВИЕ ЖИЛЫХ ДОМОВ\*

ПЕТРОСТАТ

тыс. кв. метров общей площади

январь – ноябрь 2024 г.

**2 367,4**

в том числе :

организациями всех  
форм собственности

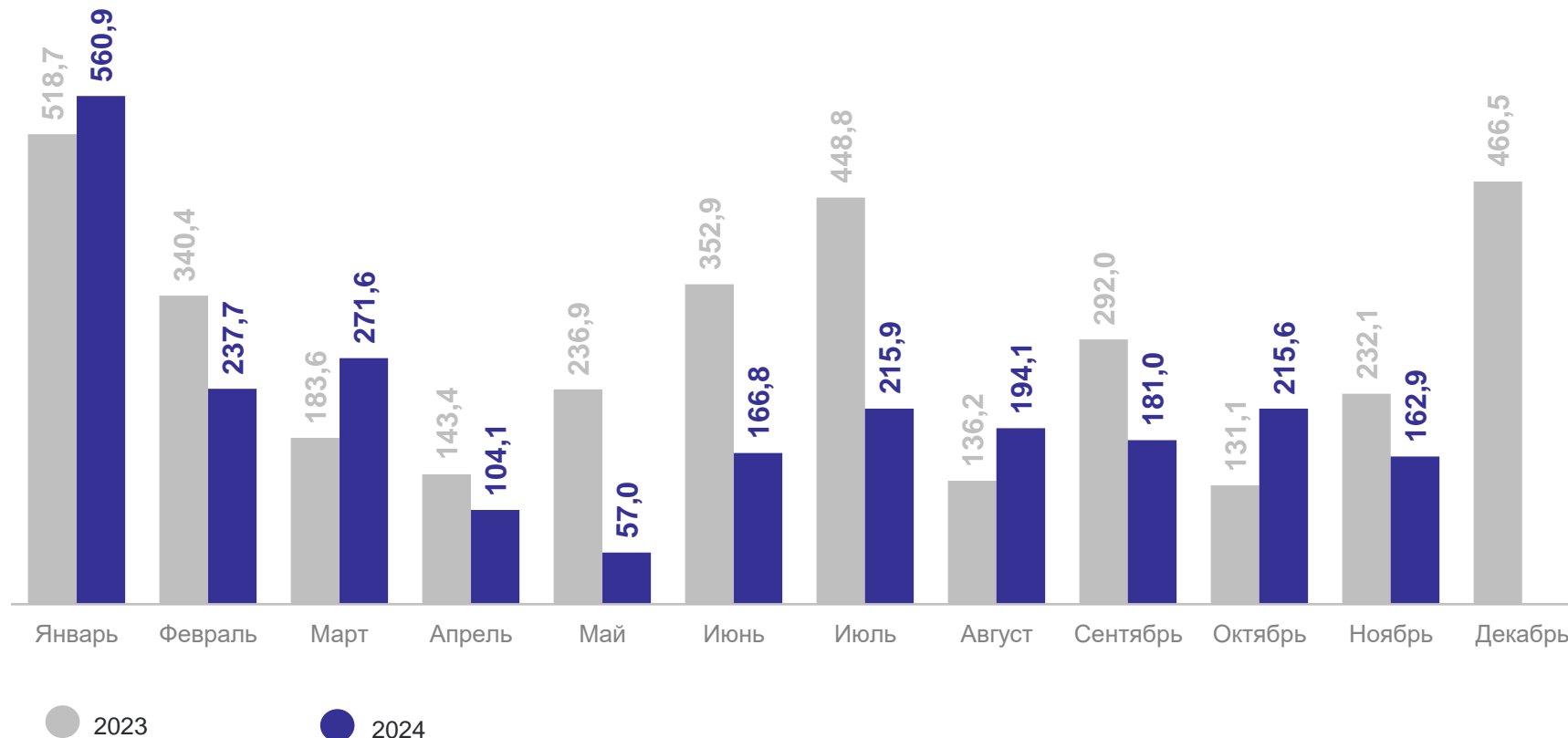
**2 220,9**

населением за счет  
собственных и  
привлеченных средств

**146,6**

январь – ноябрь 2023 г.

**3 016,1**



\*Включая индивидуальное жилищное строительство.



# ВВЕДЕНО КВАРТИР В ЖИЛЫХ ДОМАХ\*

единиц

ПЕТРОСТАТ

январь – ноябрь 2024 г.

49 638

в том числе :

организациями всех  
форм собственности

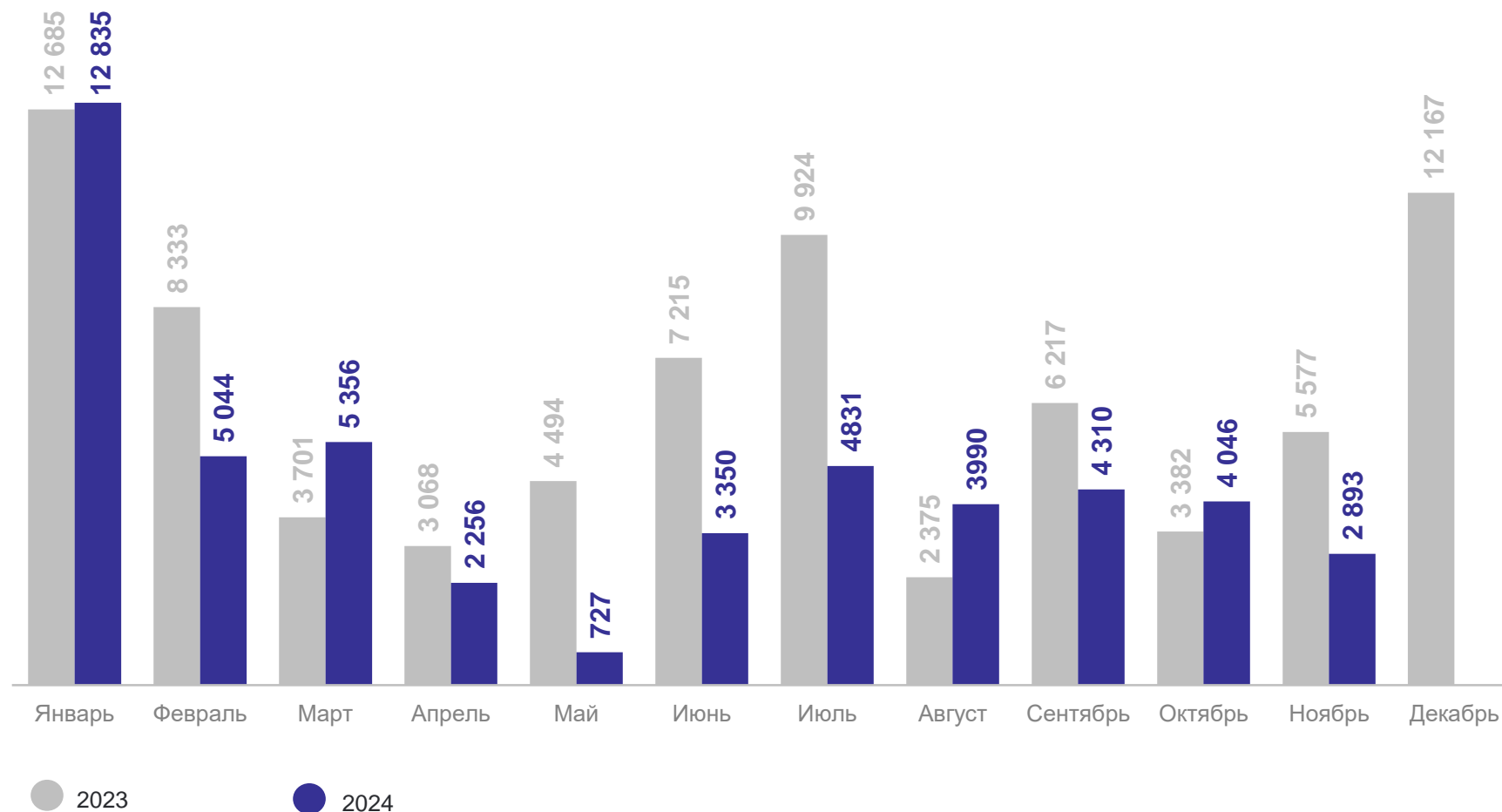
48 829

населением за счет  
собственных и  
привлеченных средств

809

январь – ноябрь 2023 г.

66 971



\*Включая индивидуальное жилищное строительство.

# ВВОД В ДЕЙСТВИЕ ЖИЛЫХ ДОМОВ

в % к соответствующему периоду предыдущего года

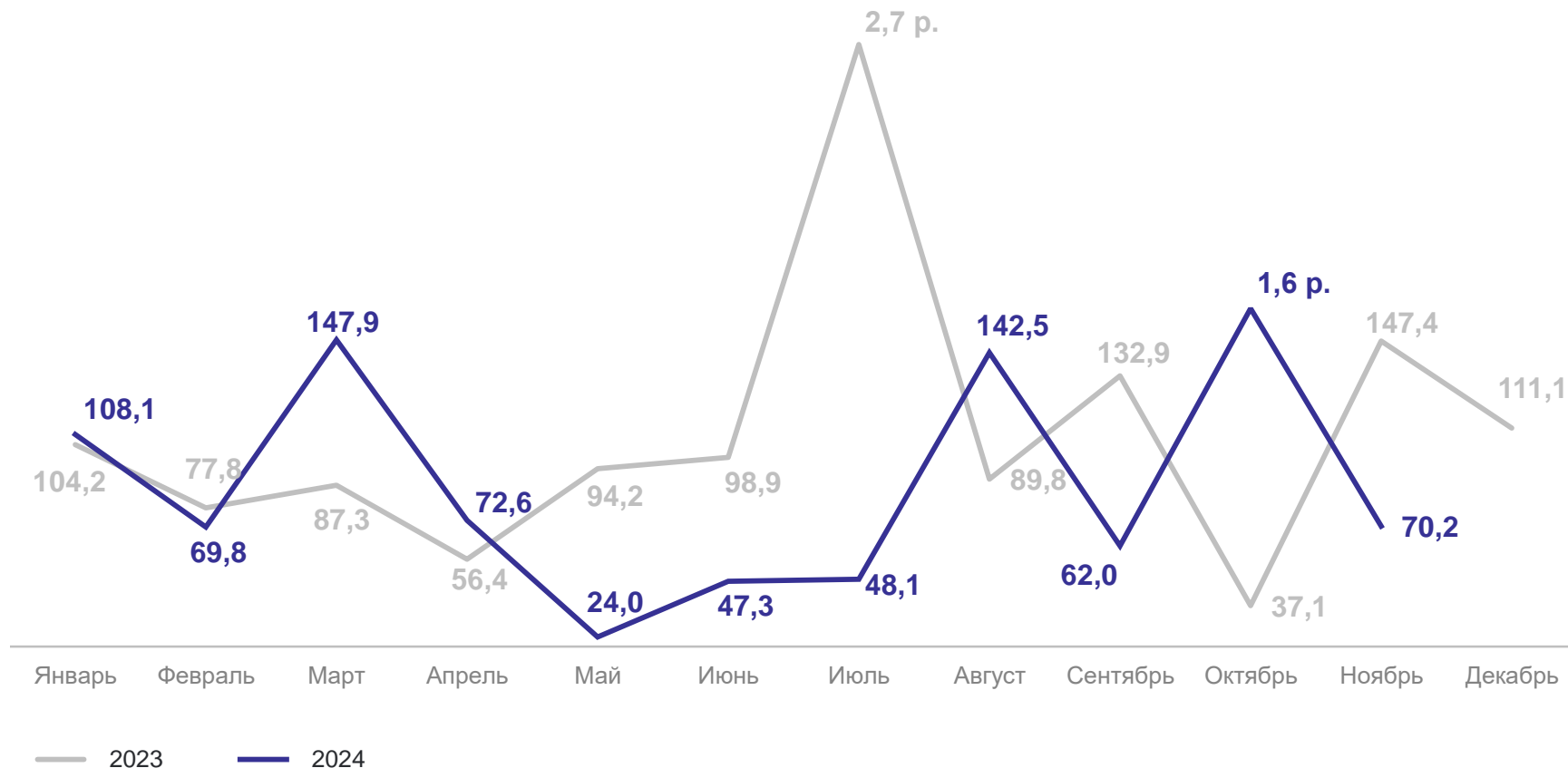
ПЕТРОСТАТ

январь – ноябрь 2024 г.

**78,5 ↓**

январь – ноябрь 2023 г.

**98,8 ↓**



# ВВЕДЕНО КВАРТИР В ЖИЛЫХ ДОМАХ

в % к соответствующему периоду предыдущего года

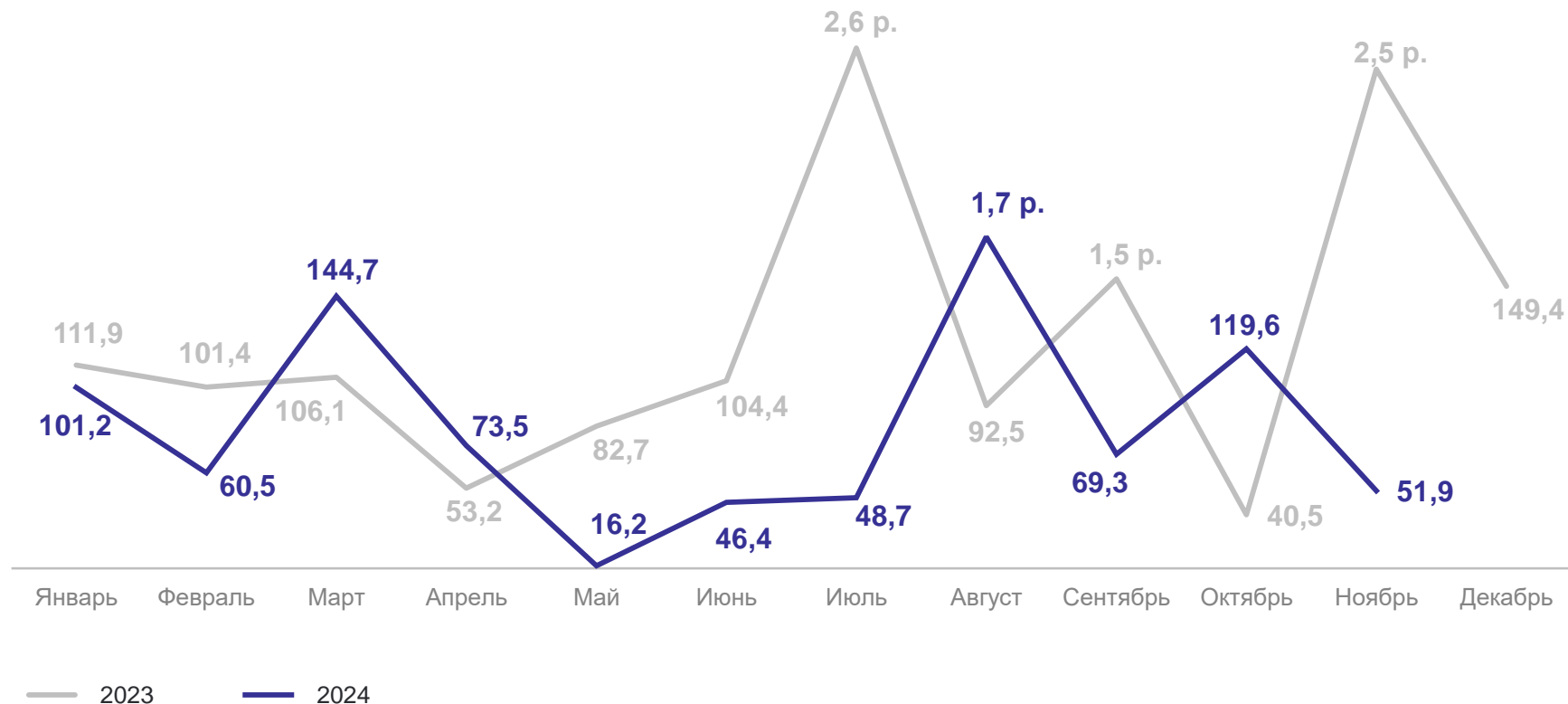
ПЕТРОСТАТ

январь – ноябрь 2024 г.

74,1 ↓

январь – ноябрь 2023 г.

107,8 ↑



# ВВОД В ДЕЙСТВИЕ ЖИЛЫХ ДОМОВ

январь – ноябрь, в % к итогу

ПЕТРОСТАТ



2023



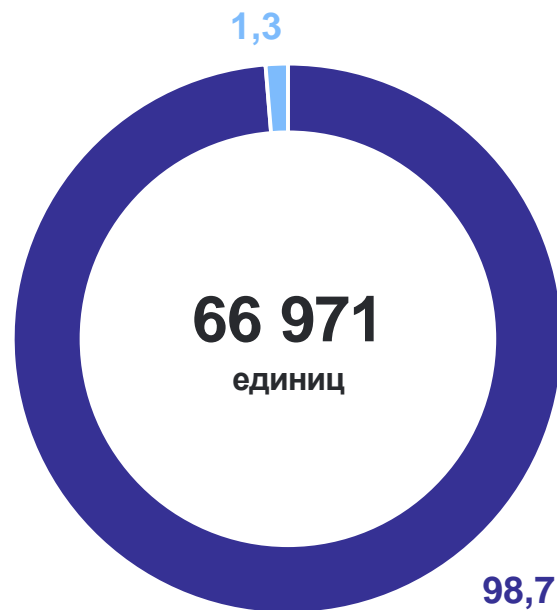
2024

- Организациями всех форм собственности
- Населением за счет собственных и привлеченных средств

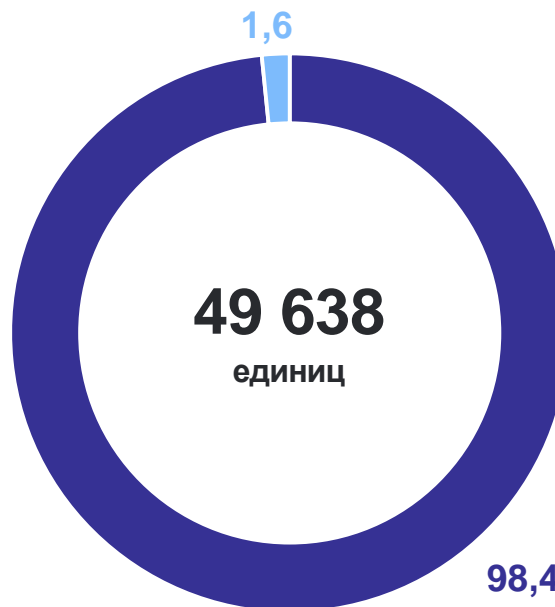
# ВВЕДЕНО КВАРТИР В ЖИЛЫХ ДОМАХ

январь – ноябрь, в % к итогу

ПЕТРОСТАТ



2023



2024

- Организациями всех форм собственности
- Населением за счет собственных и привлеченных средств