



УПРАВЛЕНИЕ ФЕДЕРАЛЬНОЙ СЛУЖБЫ  
ГОСУДАРСТВЕННОЙ СТАТИСТИКИ  
ПО Г. САНКТ-ПЕТЕРБУРГУ  
И ЛЕНИНГРАДСКОЙ ОБЛАСТИ

# СТРОИТЕЛЬСТВО

январь – август 2024 года

30.09.2024

Санкт-Петербург

# СОДЕРЖАНИЕ

Объем работ, выполненных по виду деятельности «Строительство»	3
Ввод в действие жилых домов	7

1

Объем работ, выполненных по виду деятельности «Строительство»

# ОБЪЕМ РАБОТ, ВЫПОЛНЕННЫХ ПО ВИДУ ДЕЯТЕЛЬНОСТИ «СТРОИТЕЛЬСТВО»

млрд рублей

ПЕТРОСТАТ

январь – август 2024 г.

**371,4**

из них по крупным и  
средним организациям **140,8**

в том числе по видам деятельности:

строительство зданий **57,2**

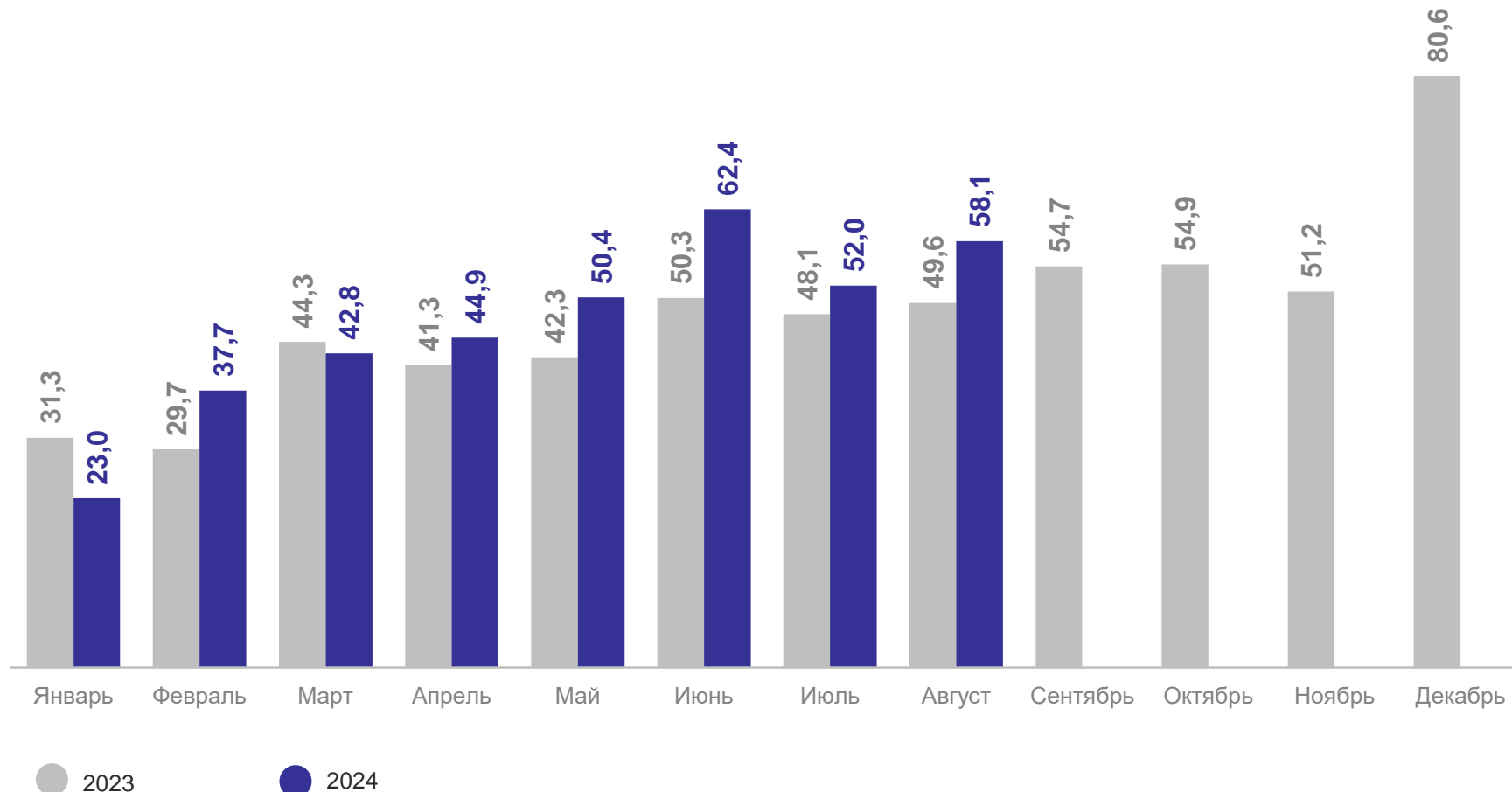
строительство инженерных  
сооружений **47,2**

работы строительные  
специализированные **36,1**

строительно-монтажные  
работы, выполненные  
хозяйственным способом **0,4**

январь – август 2023 г.

**337,0**



# ОБЪЕМ РАБОТ, ВЫПОЛНЕННЫХ ПО ВИДУ ДЕЯТЕЛЬНОСТИ «СТРОИТЕЛЬСТВО»

ПЕТРОСТАТ

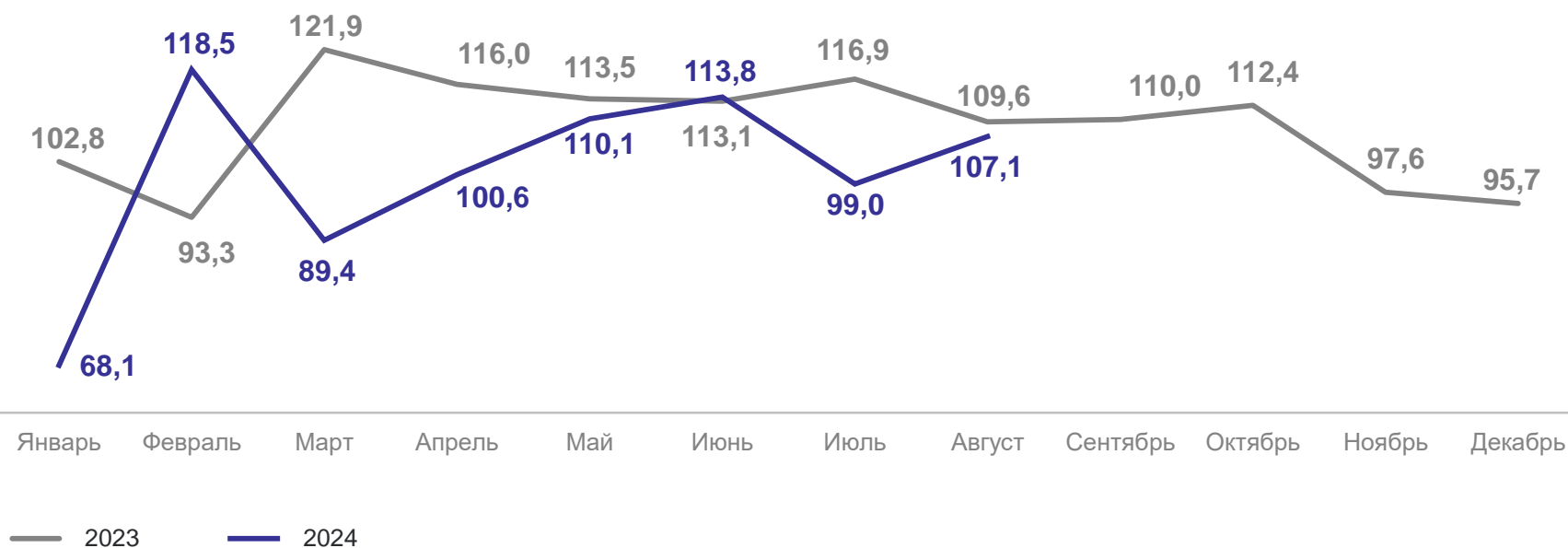
в % к соответствующему периоду предыдущего года

январь – август 2024 г.

101,6 ↑

январь – август 2023 г.

111,4 ↑



# ОБЪЕМ РАБОТ, ВЫПОЛНЕННЫХ ПО ВИДУ ДЕЯТЕЛЬНОСТИ «СТРОИТЕЛЬСТВО»\*

ПЕТРОСТАТ

январь – август, в % к итогу



2023



2024

- Строительство зданий
- Строительство инженерных сооружений
- Работы строительные специализированные
- Строительно-монтажные работы, выполненные хозяйственным способом

\* Крупными и средними организациями по видам деятельности.

# 2

## Ввод в действие жилых домов

# ВВОД В ДЕЙСТВИЕ ЖИЛЫХ ДОМОВ\*

ПЕТРОСТАТ

тыс. кв. метров общей площади

январь – август 2024 г.

**1 807,9**

в том числе :

организациями всех  
форм собственности

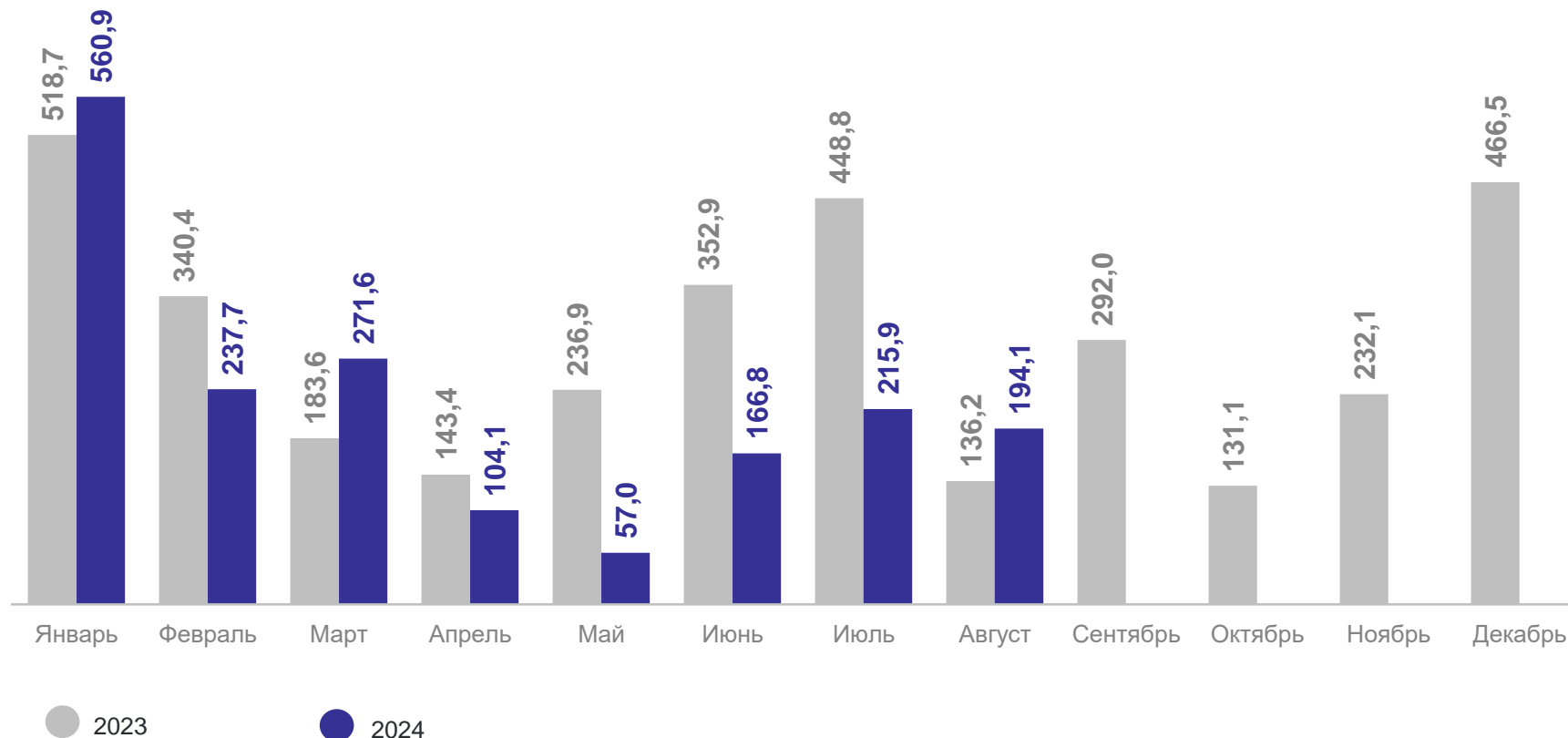
**1 693,3**

населением за счет  
собственных и  
привлеченных средств

**114,7**

январь – август 2023 г.

**2 361,0**



\*Включая индивидуальное жилищное строительство.



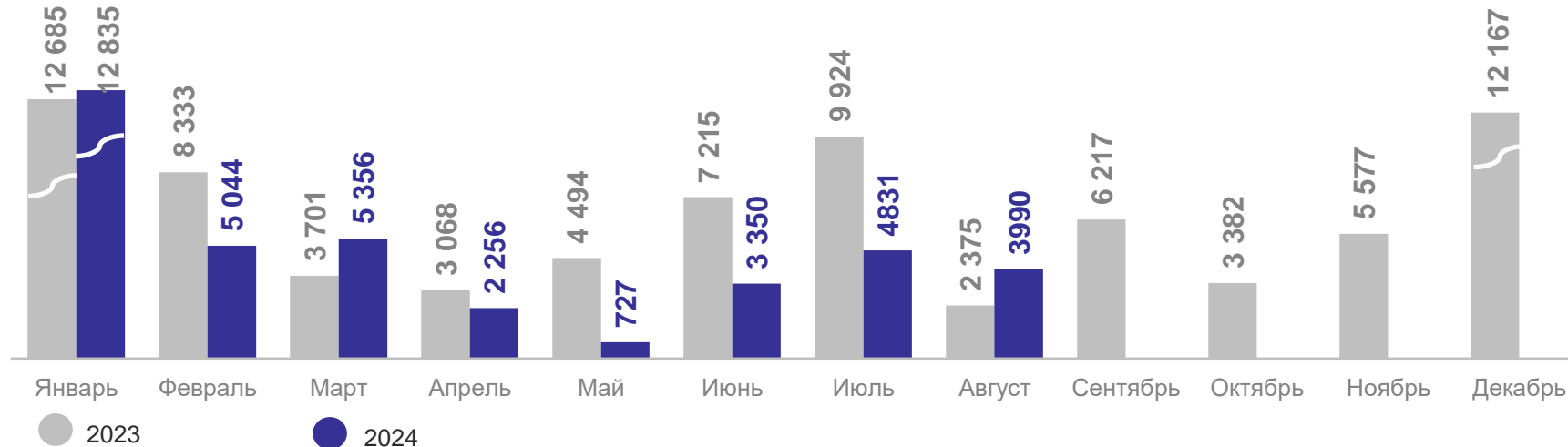
## ВВЕДЕНО КВАРТИР В ЖИЛЫХ ДОМАХ\*

единиц

ПЕТРОСТАТ

январь – август 2024 г.

38 389

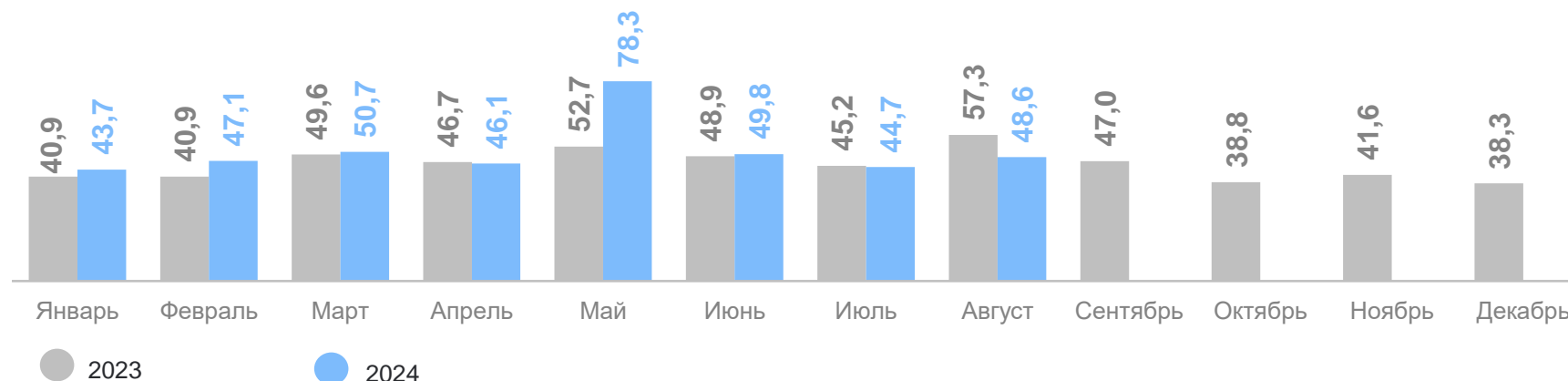


## СРЕДНИЙ РАЗМЕР ПОСТРОЕННЫХ КВАРТИР

кв. метров

январь – август 2024 г.

47,1



\*Включая индивидуальное жилищное строительство.

# ВВОД В ДЕЙСТВИЕ ЖИЛЫХ ДОМОВ

в % к соответствующему периоду предыдущего года

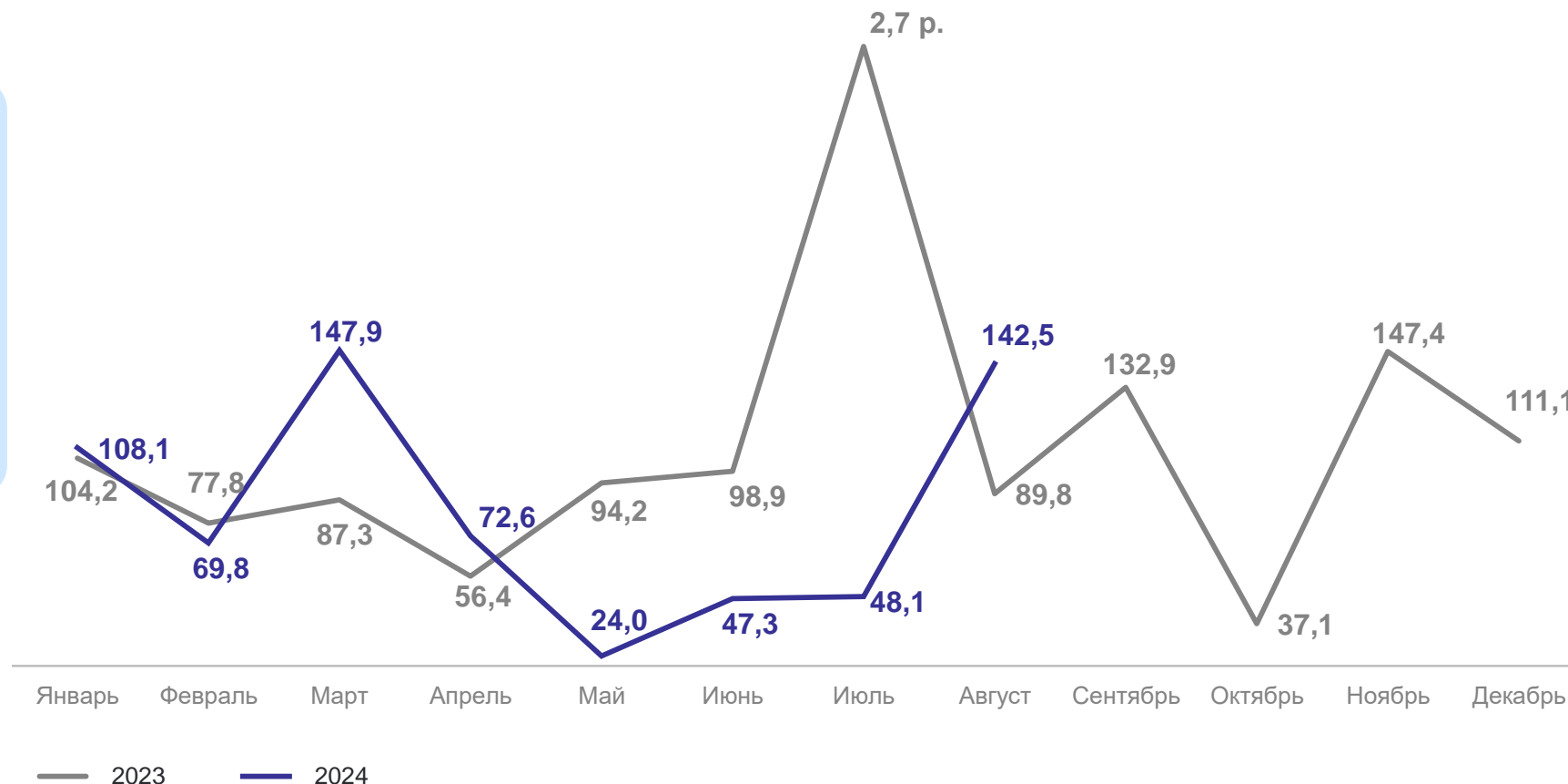
ПЕТРОСТАТ

январь – август 2024 г.

**76,6 ↓**

январь – август 2023 г.

**101,6 ↑**



# ВВЕДЕНО КВАРТИР В ЖИЛЫХ ДОМАХ

в % к соответствующему периоду предыдущего года

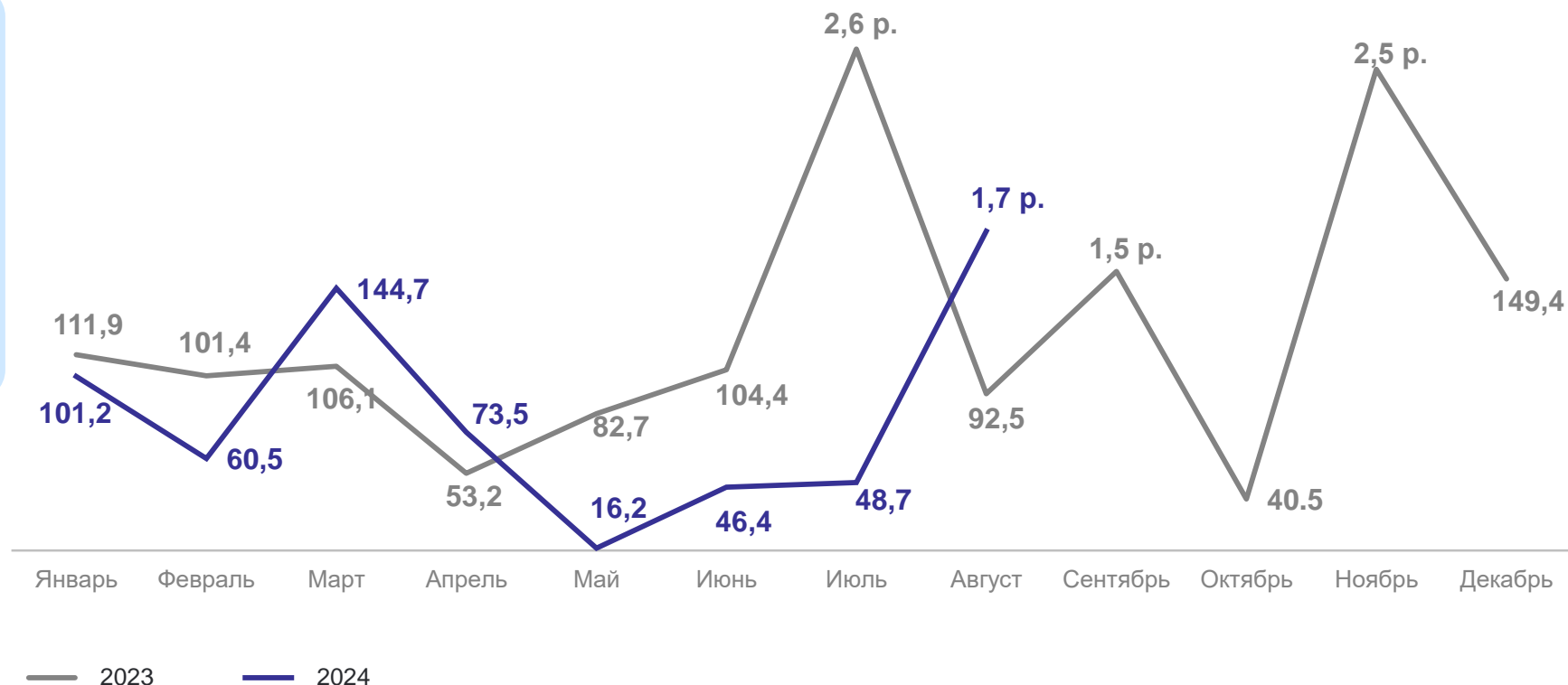
ПЕТРОСТАТ

январь – август 2024 г.

74,1 ↓

январь – август 2023 г.

109,0 ↑



# ВВОД В ДЕЙСТВИЕ ЖИЛЫХ ДОМОВ

январь – август, в % к итогу

ПЕТРОСТАТ



2023



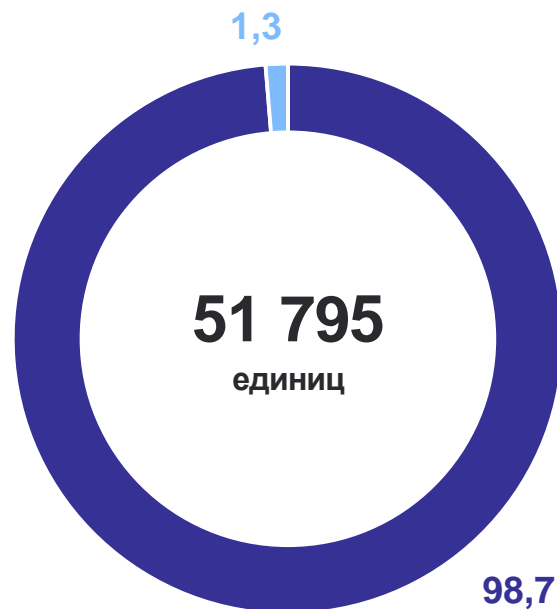
2024

- Организациями всех форм собственности
- Населением за счет собственных и привлеченных средств

# ВВЕДЕНО КВАРТИР В ЖИЛЫХ ДОМАХ

январь – август, в % к итогу

ПЕТРОСТАТ



2023



2024

- Организациями всех форм собственности
- Населением за счет собственных и привлеченных средств