



УПРАВЛЕНИЕ ФЕДЕРАЛЬНОЙ СЛУЖБЫ
ГОСУДАРСТВЕННОЙ СТАТИСТИКИ
ПО Г. САНКТ-ПЕТЕРБУРГУ
И ЛЕНИНГРАДСКОЙ ОБЛАСТИ

СТРОИТЕЛЬСТВО

январь – сентябрь 2024 года

30.10.2024

Ленинградская область

СОДЕРЖАНИЕ

Объем работ, выполненных по виду деятельности «Строительство»	3
Ввод в действие жилых домов	7

1

**Объем работ, выполненных по виду
деятельности «Строительство»**

ОБЪЕМ РАБОТ, ВЫПОЛНЕННЫХ ПО ВИДУ ДЕЯТЕЛЬНОСТИ «СТРОИТЕЛЬСТВО»

млрд рублей

ПЕТРОСТАТ

январь – сентябрь 2024 г.

225,5

из них по крупным и
средним организациям **100,9**

в том числе по видам деятельности:

строительство зданий **37,1**

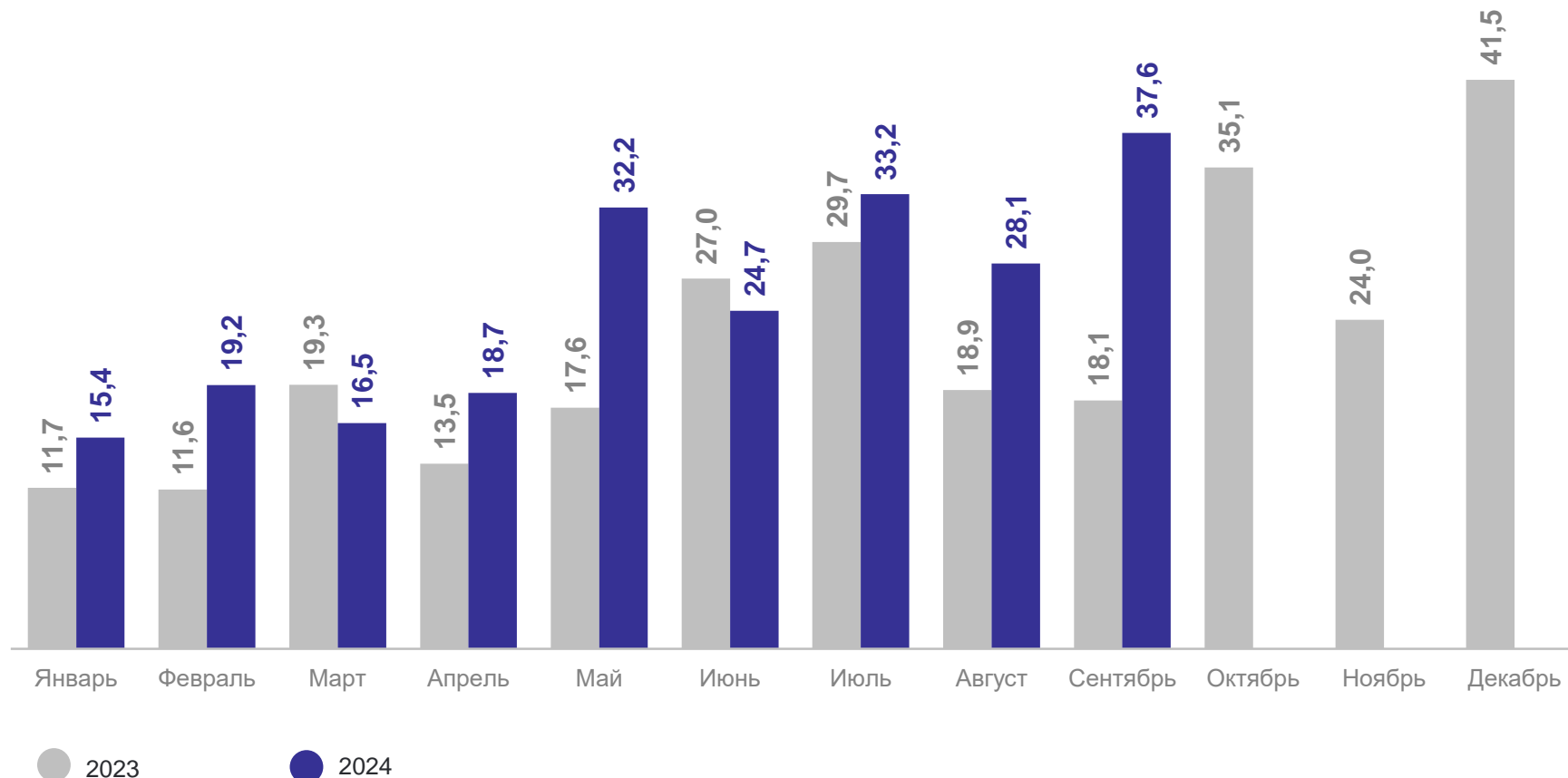
строительство инженерных
сооружений **26,6**

работы строительные
специализированные **36,2**

строительно-монтажные
работы, выполненные
хозяйственным способом **1,0**

январь – сентябрь 2023 г.

167,4



ОБЪЕМ РАБОТ, ВЫПОЛНЕННЫХ ПО ВИДУ ДЕЯТЕЛЬНОСТИ «СТРОИТЕЛЬСТВО»

ПЕТРОСТАТ

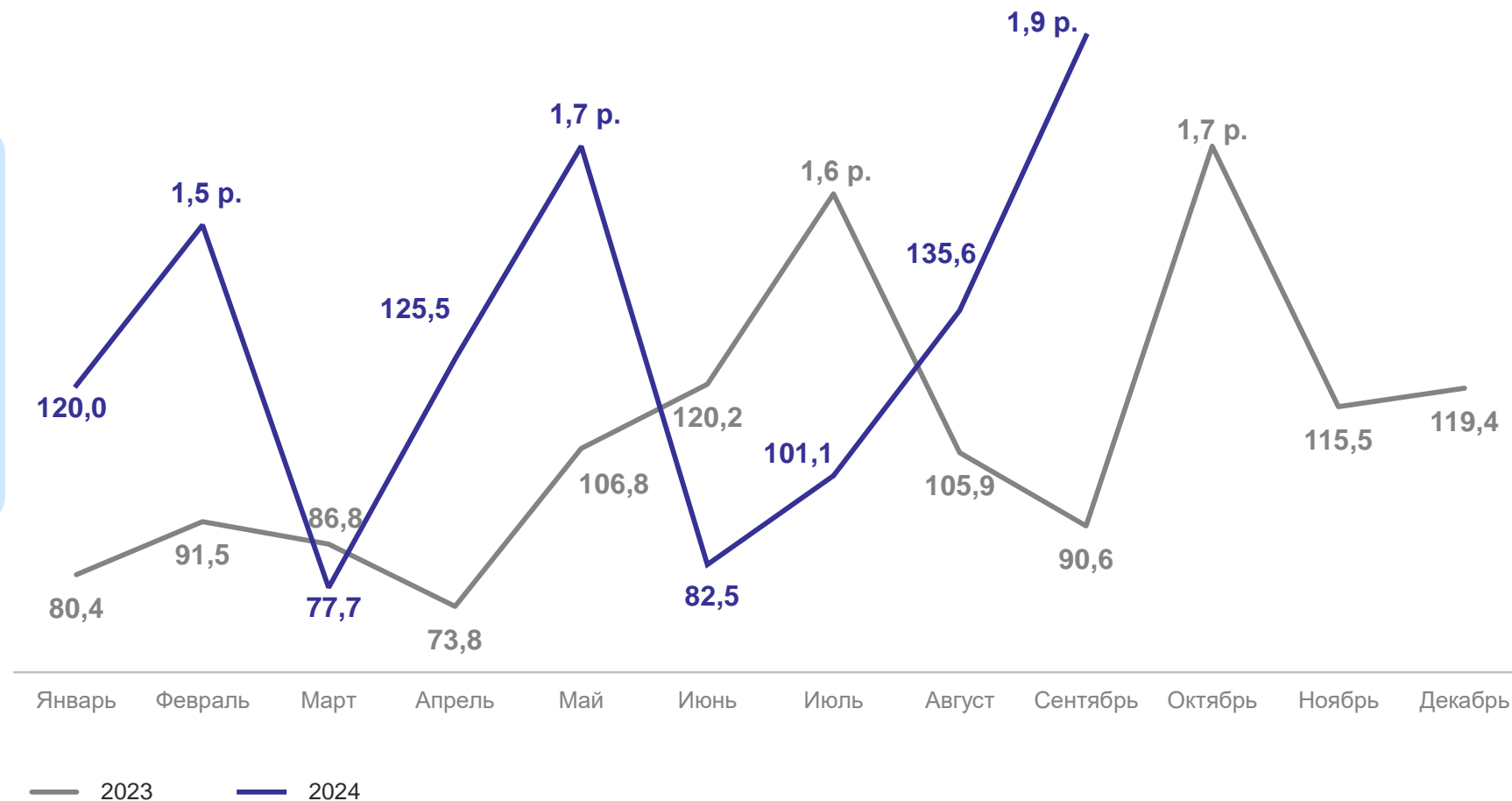
в % к соответствующему периоду предыдущего года

январь – сентябрь 2024 г.

122,6 ↑

январь – сентябрь 2023 г.

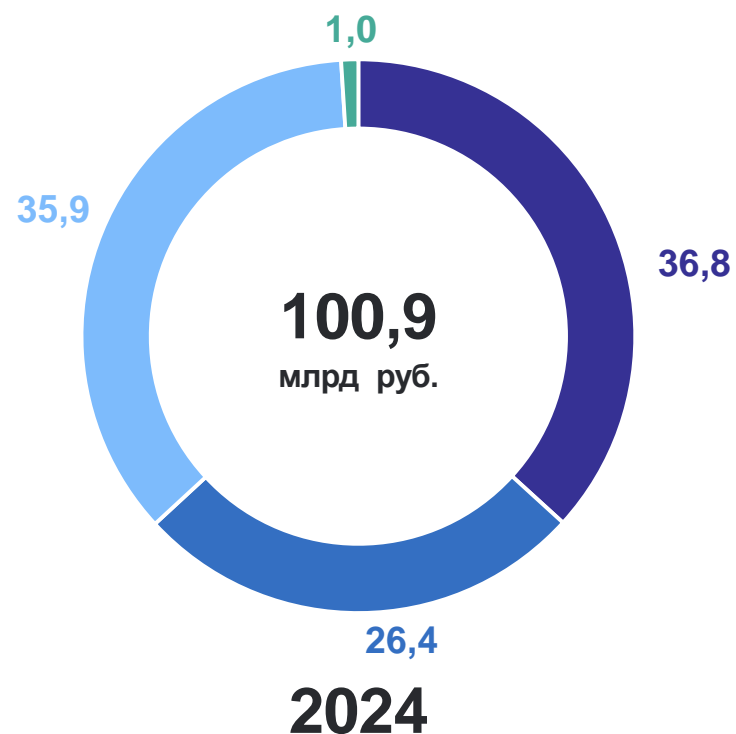
102,5 ↑



ОБЪЕМ РАБОТ, ВЫПОЛНЕННЫХ ПО ВИДУ ДЕЯТЕЛЬНОСТИ «СТРОИТЕЛЬСТВО»*

ПЕТРОСТАТ

январь – сентябрь, в % к итогу



- Строительство зданий
- Строительство инженерных сооружений
- Работы строительные специализированные
- Строительно-монтажные работы, выполненные хозяйственным способом

* Крупными и средними организациями по видам деятельности.

2

Ввод в действие жилых домов

ВВОД В ДЕЙСТВИЕ ЖИЛЫХ ДОМОВ*

ПЕТРОСТАТ

тыс. кв. метров общей площади

январь – сентябрь 2024 г.

3 456,4

в том числе :

организациями всех
форм собственности

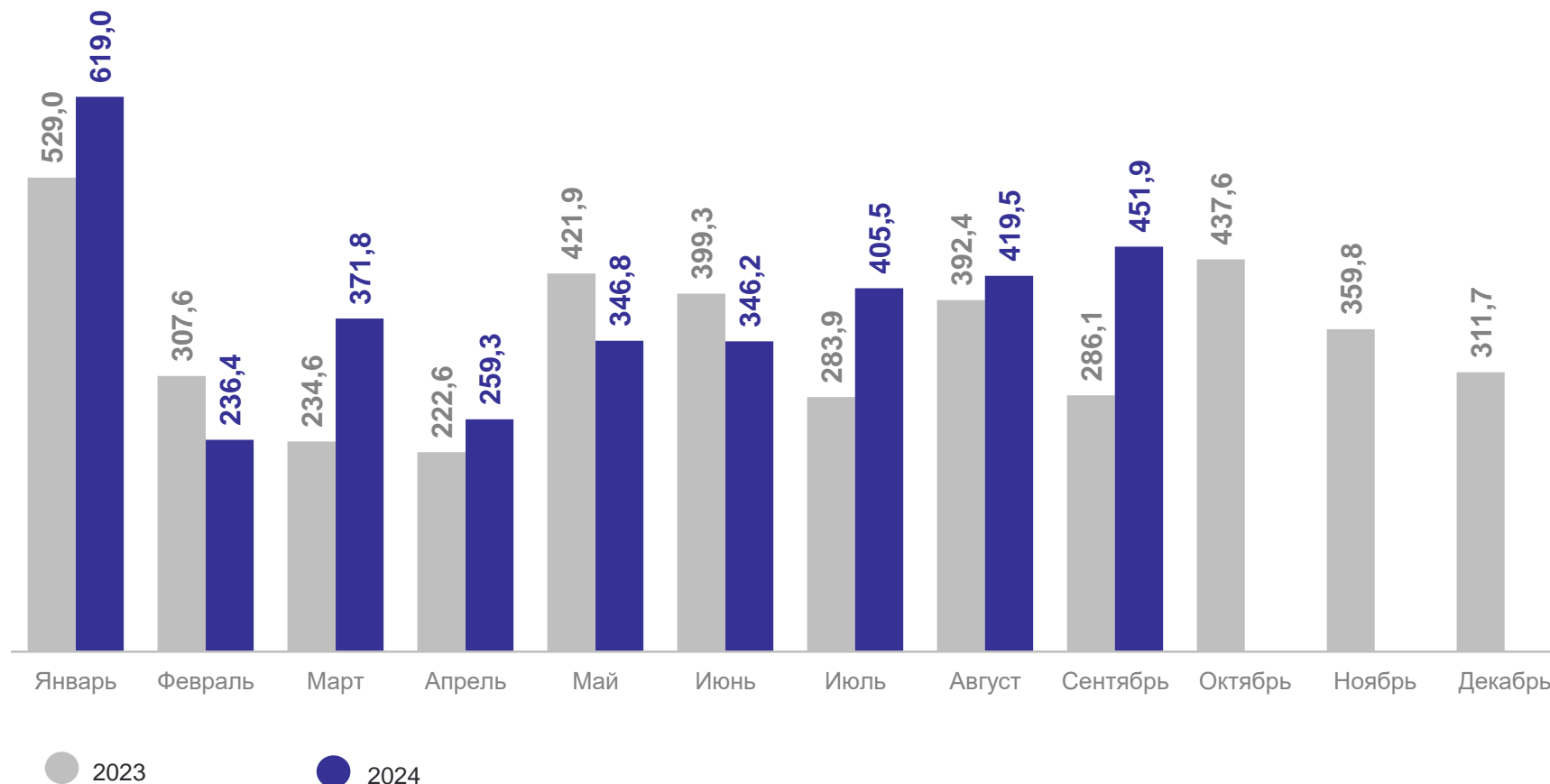
889,1

населением за счет
собственных и
привлеченных средств

2 567,3

январь – сентябрь 2023 г.

3 077,4



*Включая индивидуальное жилищное строительство.

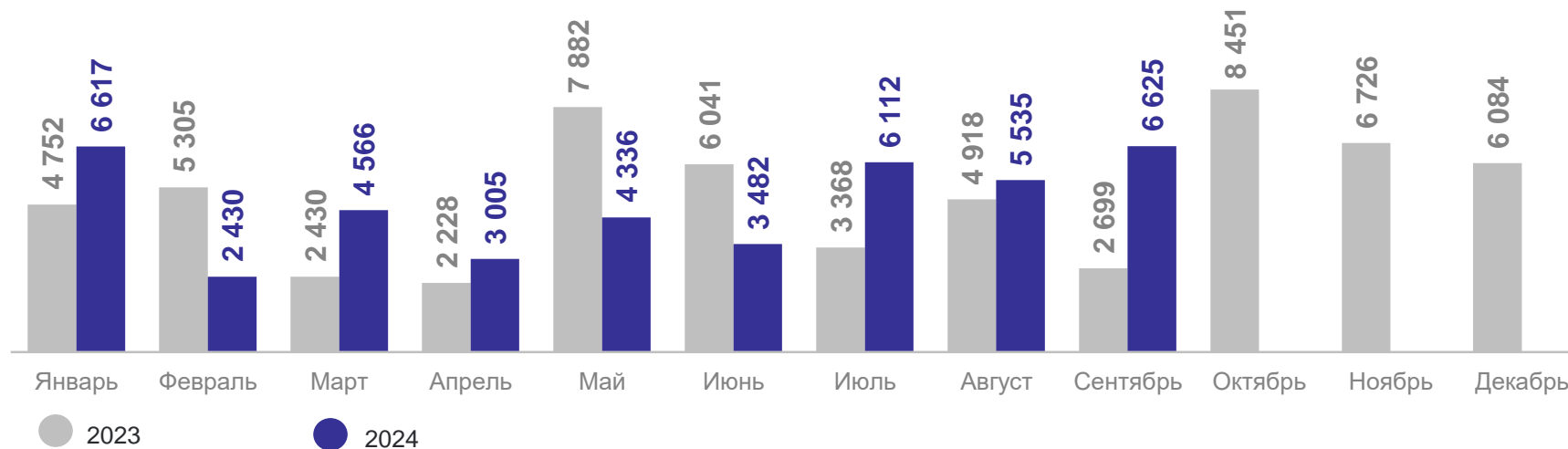
ВВЕДЕНО КВАРТИР В ЖИЛЫХ ДОМАХ*

единиц

ПЕТРОСТАТ

январь – сентябрь 2024 г.

42 708

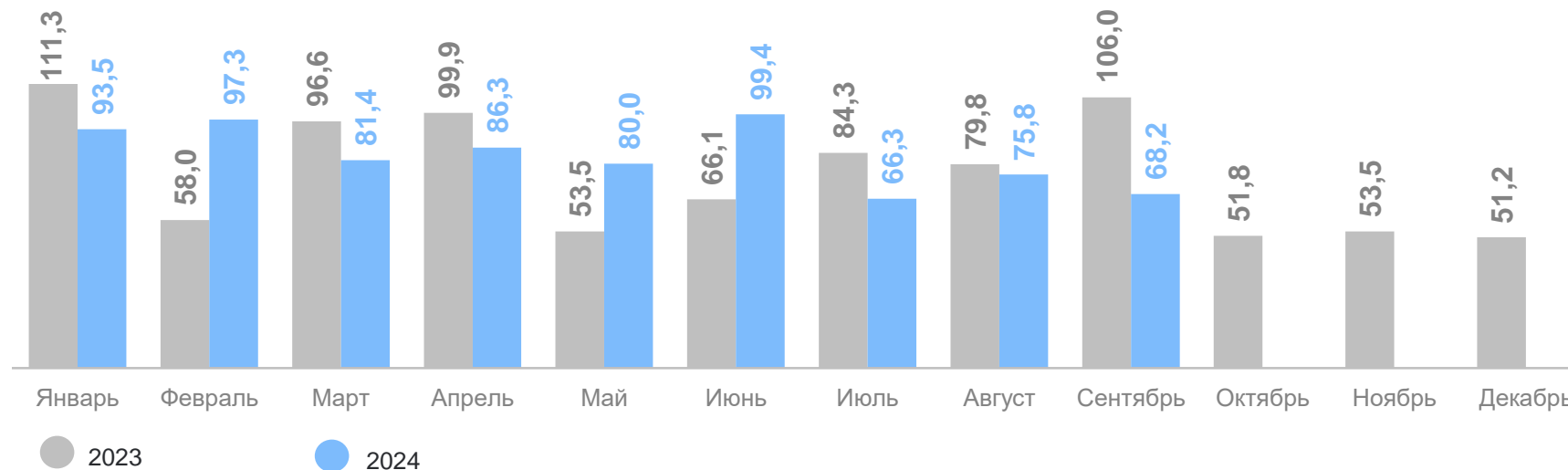


СРЕДНИЙ РАЗМЕР ПОСТРОЕННЫХ КВАРТИР

кв. метров

январь – сентябрь 2024 г.

80,9



*Включая индивидуальное жилищное строительство.

ВВОД В ДЕЙСТВИЕ ЖИЛЫХ ДОМОВ

в % к соответствующему периоду предыдущего года

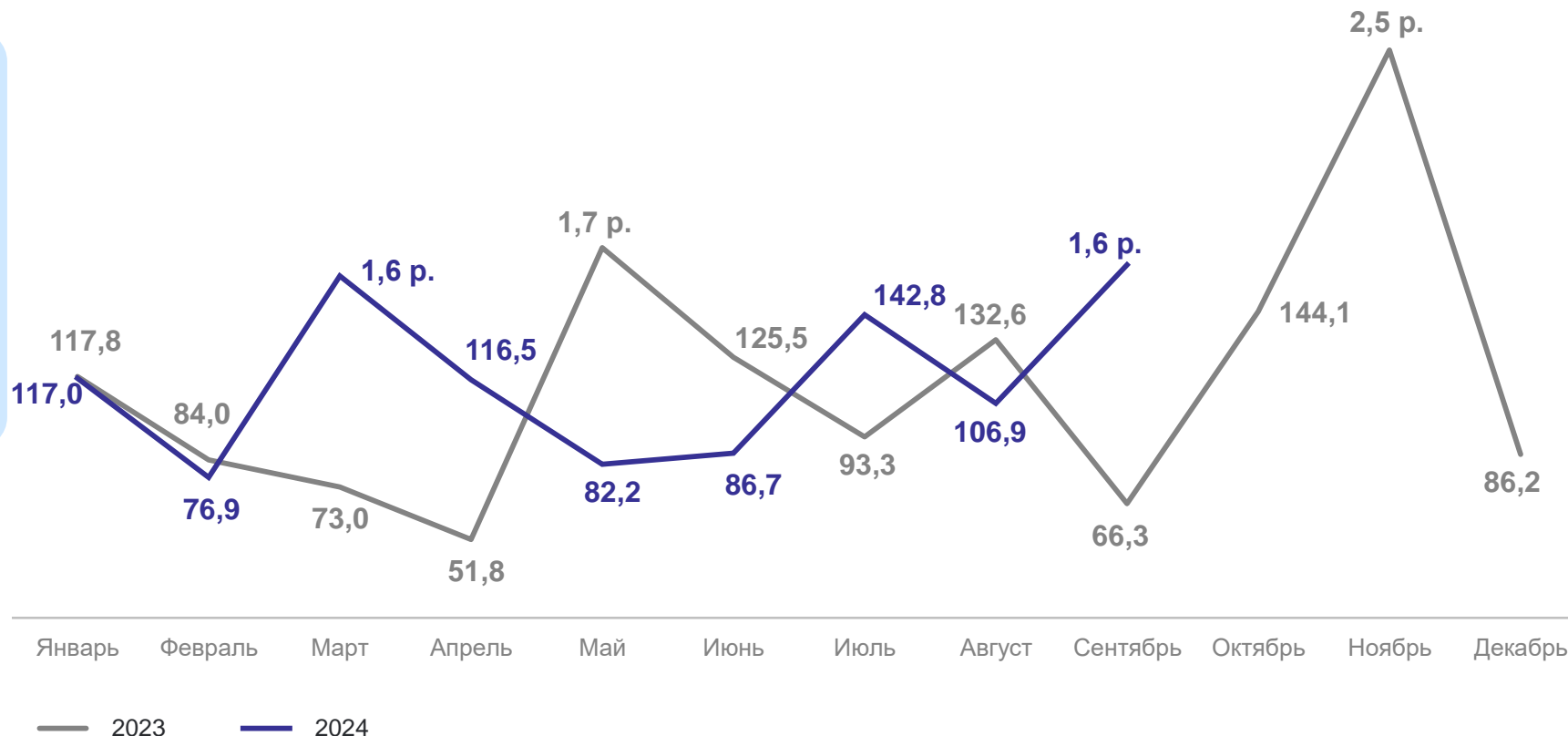
ПЕТРОСТАТ

январь – сентябрь 2024 г.

112,3 ↑

январь – сентябрь 2023 г.

97,4 ↓



ВВЕДЕНО КВАРТИР В ЖИЛЫХ ДОМАХ

в % к соответствующему периоду предыдущего года

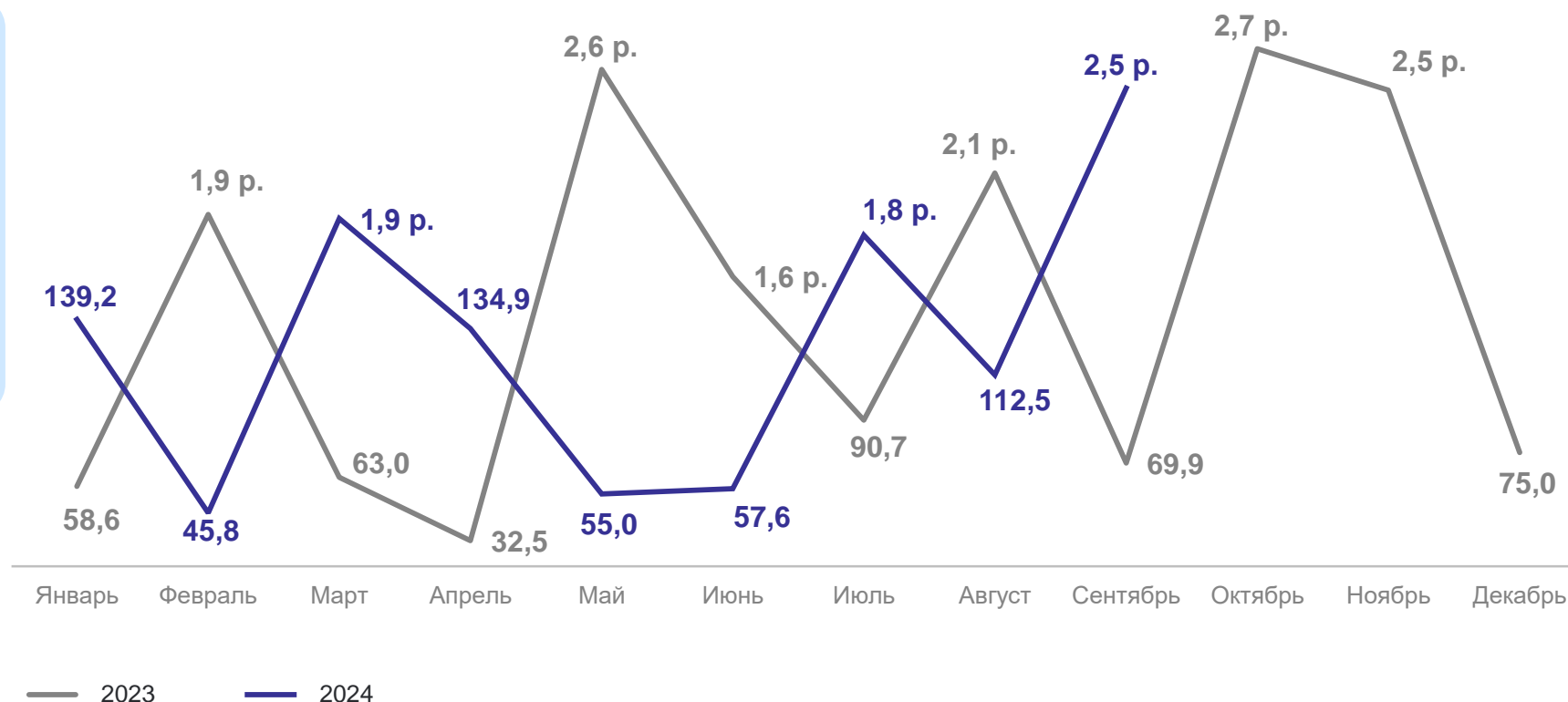
ПЕТРОСТАТ

январь – сентябрь 2024 г.

107,8↑

январь – сентябрь 2023 г.

103,3↑



ВВОД В ДЕЙСТВИЕ ЖИЛЫХ ДОМОВ

январь – сентябрь, в % к итогу

ПЕТРОСТАТ



3 077,4
тыс. кв. метров

2023



3 456,4
тыс. кв. метров

2024

- Организациями всех форм собственности
- Населением за счет собственных и привлеченных средств

ВВЕДЕНО КВАРТИР В ЖИЛЫХ ДОМАХ

январь – сентябрь, в % к итогу

ПЕТРОСТАТ

