



УПРАВЛЕНИЕ ФЕДЕРАЛЬНОЙ СЛУЖБЫ  
ГОСУДАРСТВЕННОЙ СТАТИСТИКИ  
ПО Г. САНКТ-ПЕТЕРБУРГУ  
И ЛЕНИНГРАДСКОЙ ОБЛАСТИ

# СТРОИТЕЛЬСТВО

январь – октябрь 2024 года

29.11.2024

Ленинградская область

# СОДЕРЖАНИЕ

Объем работ, выполненных по виду деятельности «Строительство»	3
Ввод в действие жилых домов	7

1

Объем работ, выполненных по виду деятельности «Строительство»

# ОБЪЕМ РАБОТ, ВЫПОЛНЕННЫХ ПО ВИДУ ДЕЯТЕЛЬНОСТИ «СТРОИТЕЛЬСТВО»

млрд рублей

ПЕТРОСТАТ

январь – октябрь 2024 г.

**278,0**

из них по крупным и  
средним организациям **124,3**

в том числе по видам деятельности:

строительство зданий **51,8**

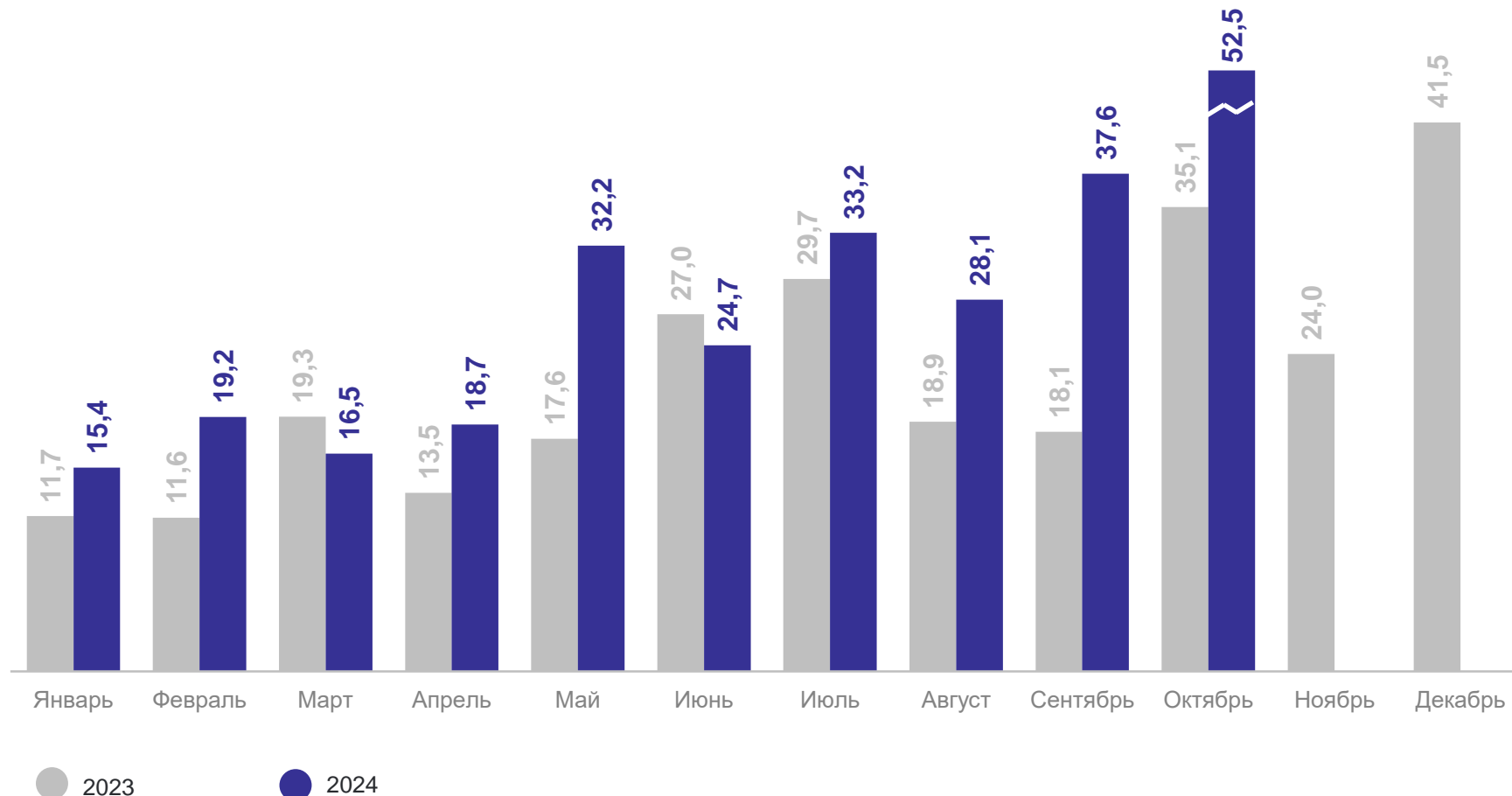
строительство инженерных  
сооружений **30,1**

работы строительные  
специализированные **41,3**

строительно-монтажные  
работы, выполненные  
хозяйственным способом **1,1**

январь – октябрь 2023 г.

**202,5**



# ОБЪЕМ РАБОТ, ВЫПОЛНЕННЫХ ПО ВИДУ ДЕЯТЕЛЬНОСТИ «СТРОИТЕЛЬСТВО»

ПЕТРОСТАТ

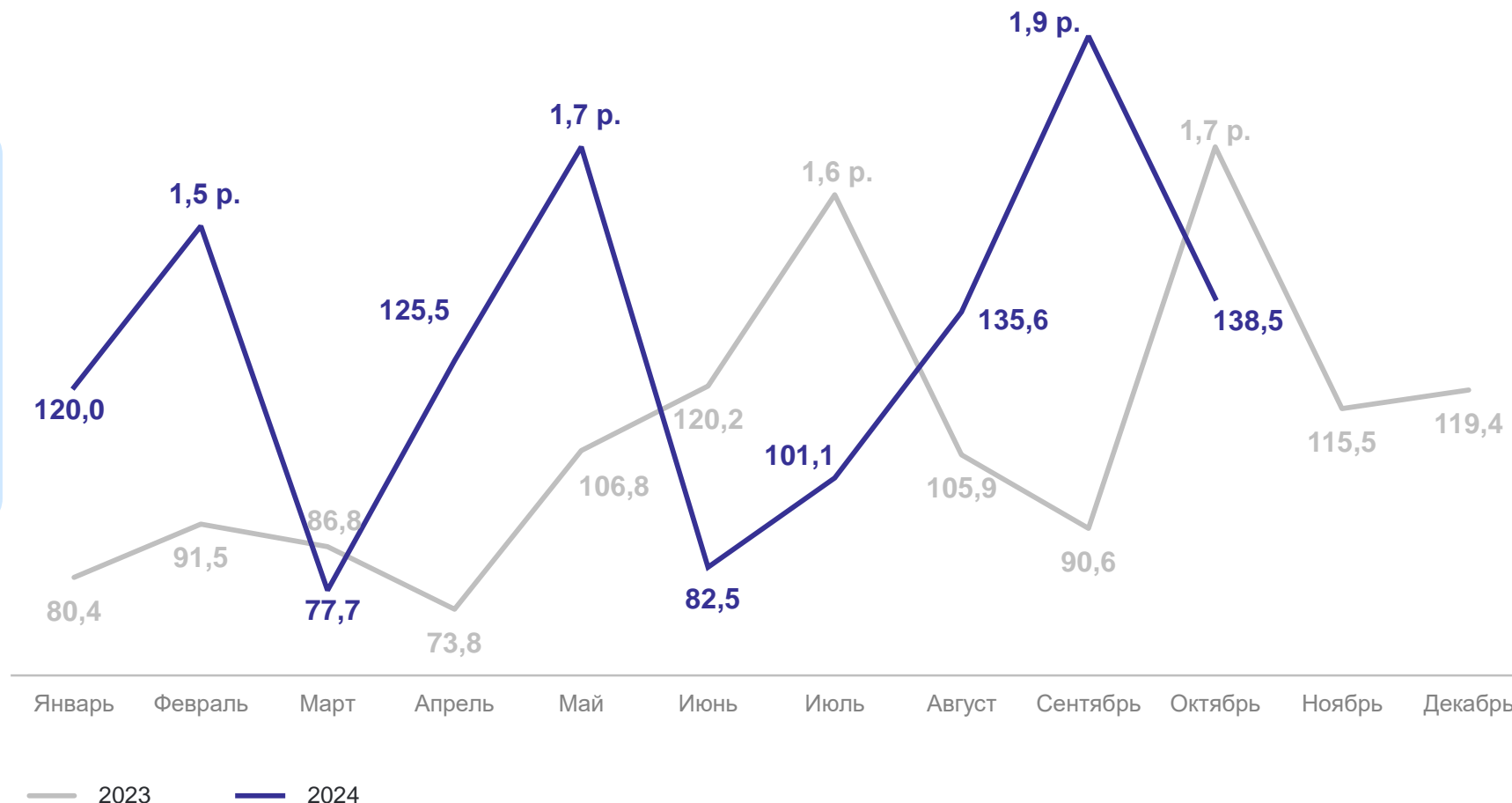
в % к соответствующему периоду предыдущего года

январь – октябрь 2024 г.

125,5 ↑

январь – октябрь 2023 г.

109,8 ↑



# ОБЪЕМ РАБОТ, ВЫПОЛНЕННЫХ ПО ВИДУ ДЕЯТЕЛЬНОСТИ «СТРОИТЕЛЬСТВО»\*

ПЕТРОСТАТ

январь – октябрь, в % к итогу



- Строительство зданий
- Строительство инженерных сооружений
- Работы строительные специализированные
- Строительно-монтажные работы, выполненные хозяйственным способом

\* Крупными и средними организациями по видам деятельности.

# 2

## Ввод в действие жилых домов

# ВВОД В ДЕЙСТВИЕ ЖИЛЫХ ДОМОВ\*

ПЕТРОСТАТ

тыс. кв. метров общей площади

январь – октябрь 2024 г.

**3 577,8**

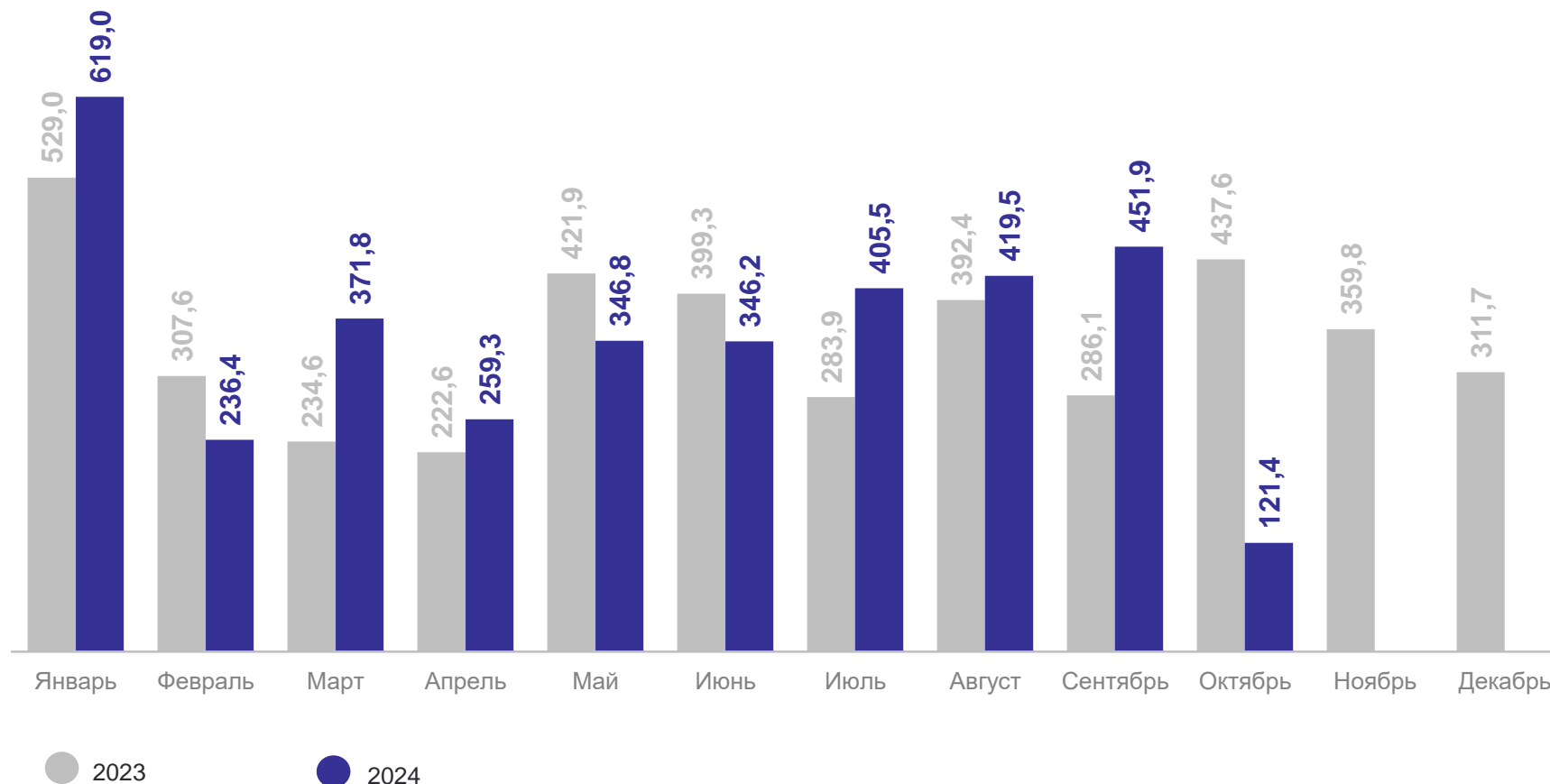
в том числе :

организациями всех  
форм собственности **954,4**

населением за счет  
собственных и  
привлеченных средств **2 623,4**

январь – октябрь 2023 г.

**3 514,9**



\*Включая индивидуальное жилищное строительство.



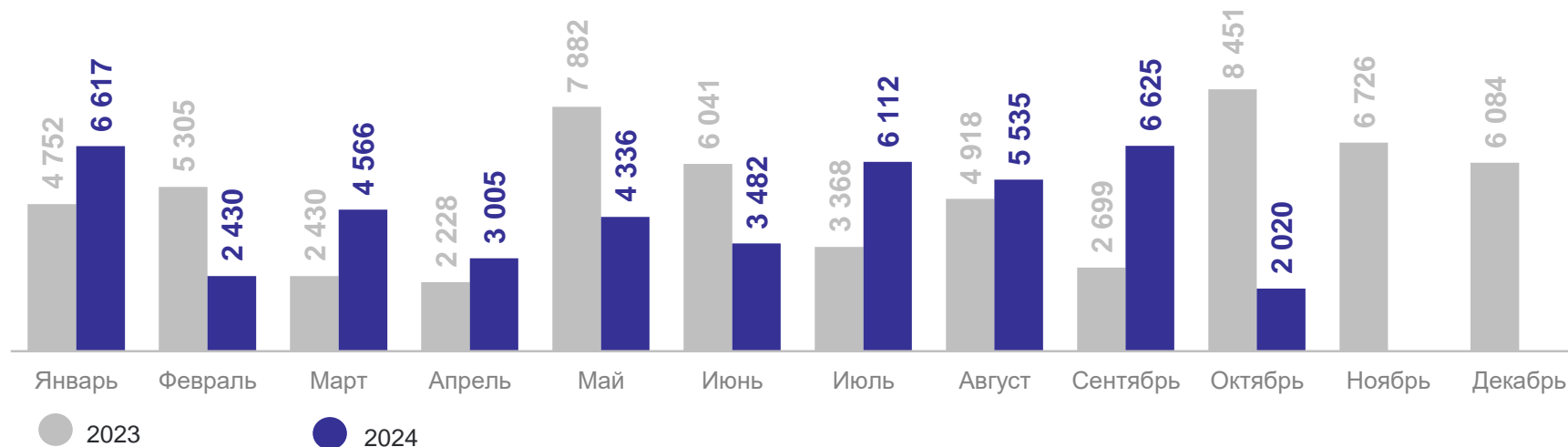
## ВВЕДЕНО КВАРТИР В ЖИЛЫХ ДОМАХ\*

единиц

ПЕТРОСТАТ

январь – октябрь 2024 г.

44 728

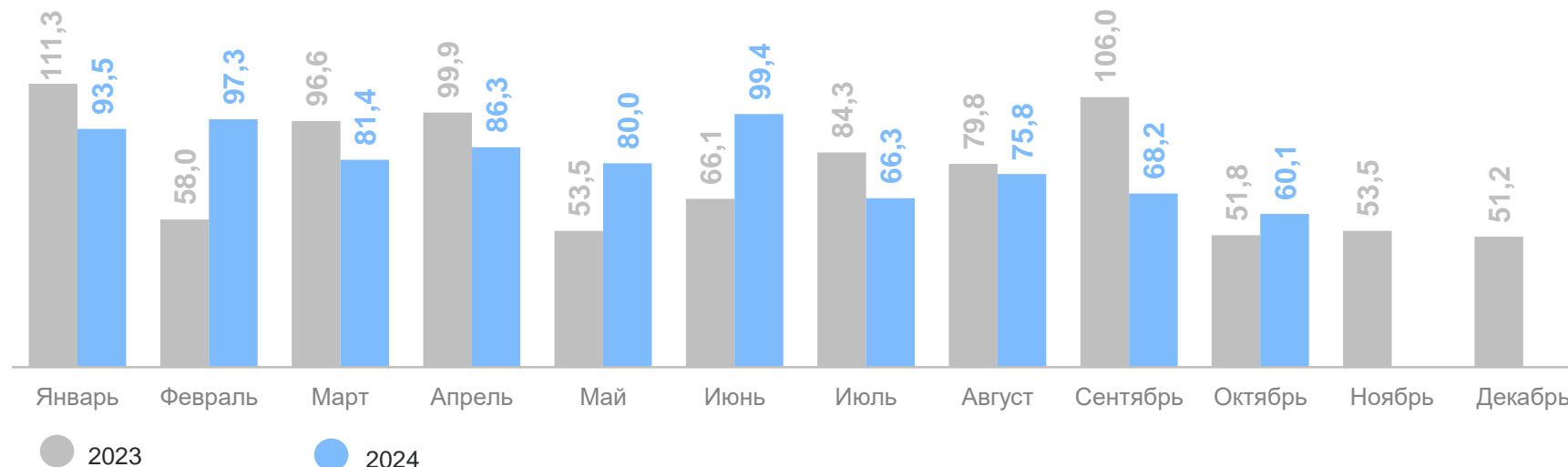


## СРЕДНИЙ РАЗМЕР ПОСТРОЕННЫХ КВАРТИР

кв. метров

январь – октябрь 2024 г.

80,0



\*Включая индивидуальное жилищное строительство.

# ВВОД В ДЕЙСТВИЕ ЖИЛЫХ ДОМОВ

в % к соответствующему периоду предыдущего года

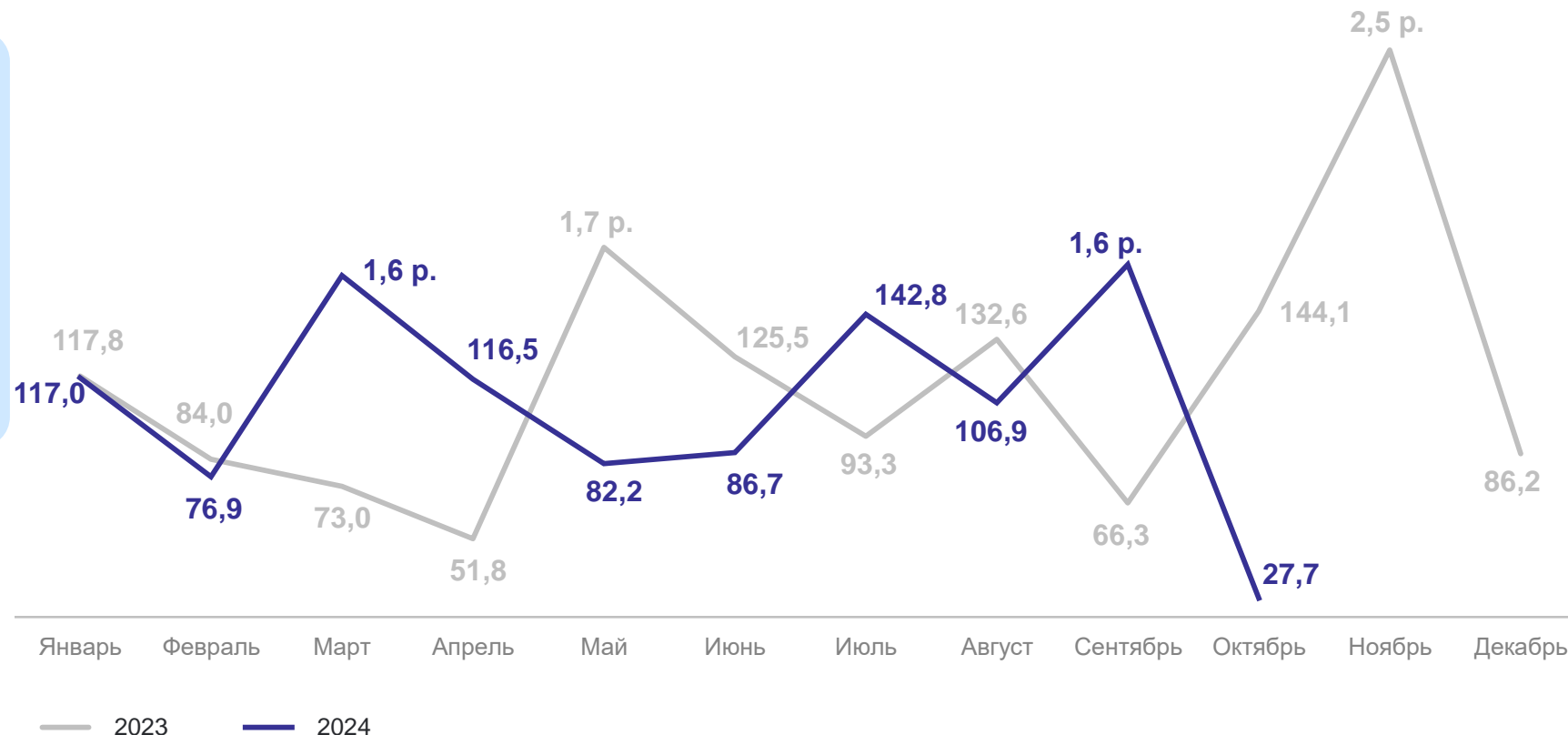
ПЕТРОСТАТ

январь – октябрь 2024 г.

101,8 ↑

январь – октябрь 2023 г.

101,5 ↑



# ВВЕДЕНО КВАРТИР В ЖИЛЫХ ДОМАХ

в % к соответствующему периоду предыдущего года

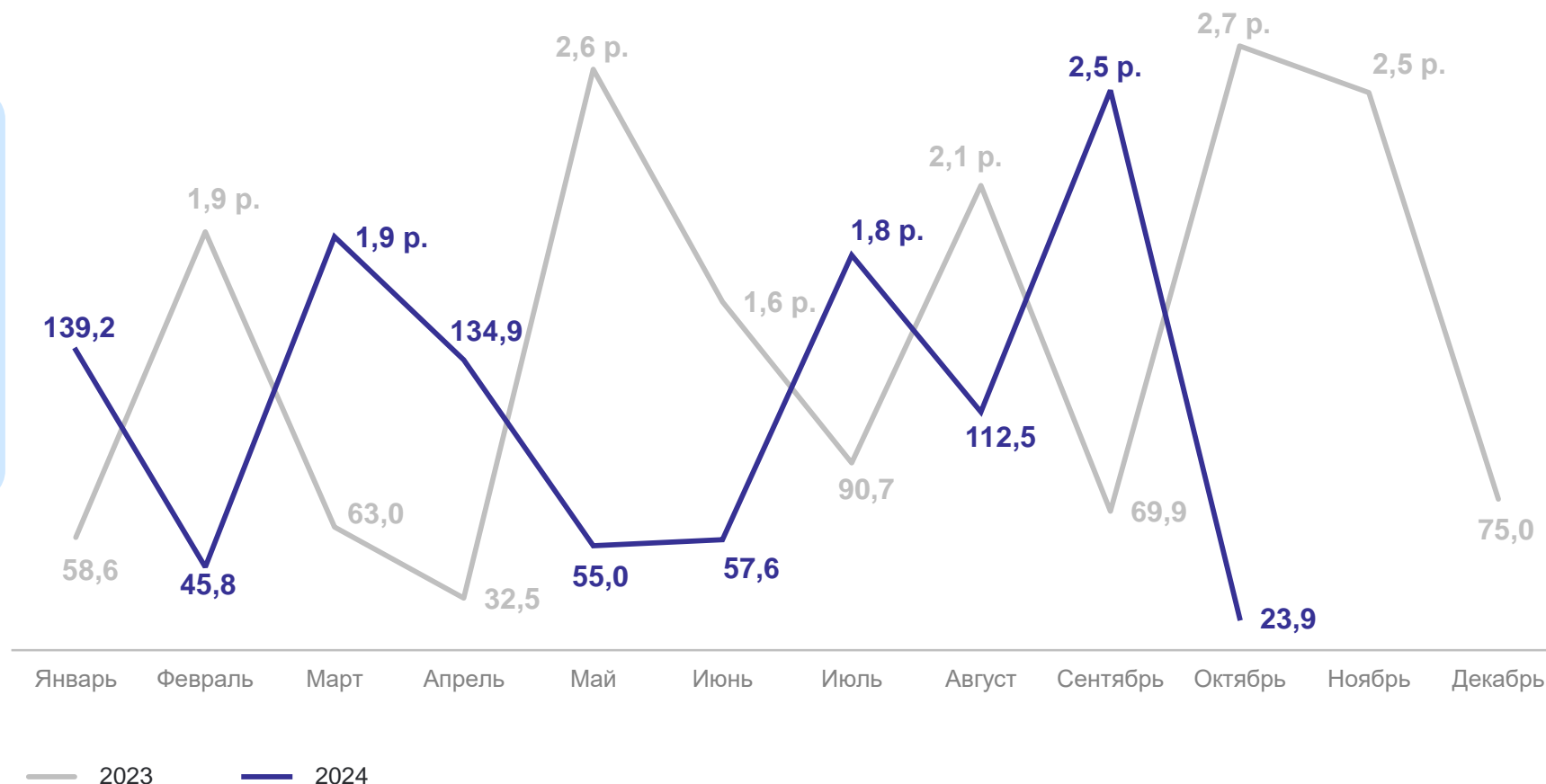
ПЕТРОСТАТ

январь – октябрь 2024 г.

93,0↑

январь – октябрь 2023 г.

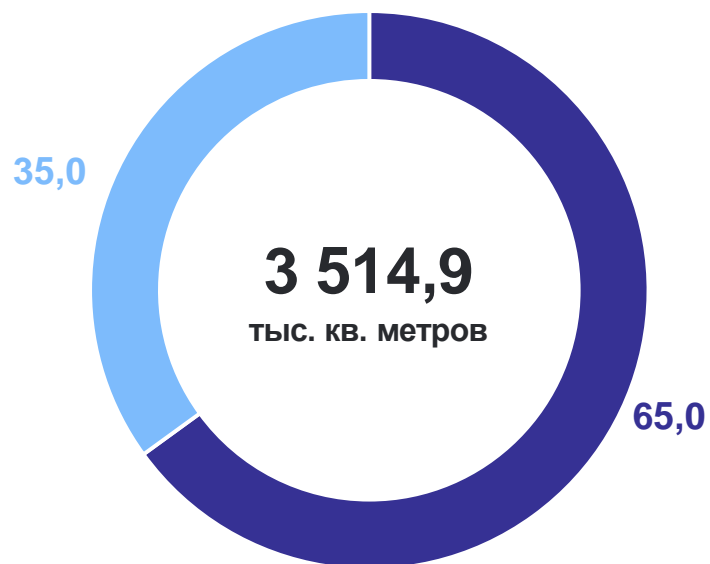
115,8↑



# ВВОД В ДЕЙСТВИЕ ЖИЛЫХ ДОМОВ

январь – октябрь, в % к итогу

ПЕТРОСТАТ



**3 514,9**  
тыс. кв. метров

**2023**



**3 577,8**  
тыс. кв. метров

**2024**

- Населением за счет собственных и привлеченных средств
- Организациями всех форм собственности

# ВВЕДЕНО КВАРТИР В ЖИЛЫХ ДОМАХ

январь – октябрь, в % к итогу

ПЕТРОСТАТ

