



УПРАВЛЕНИЕ ФЕДЕРАЛЬНОЙ СЛУЖБЫ  
ГОСУДАРСТВЕННОЙ СТАТИСТИКИ  
ПО Г. САНКТ-ПЕТЕРБУРГУ  
И ЛЕНИНГРАДСКОЙ ОБЛАСТИ

# СТРОИТЕЛЬСТВО

январь – ноябрь 2024 года

27.12.2024

Ленинградская область

# СОДЕРЖАНИЕ

Объем работ, выполненных по виду деятельности «Строительство»	3
Ввод в действие жилых домов	7

1

Объем работ, выполненных по виду деятельности «Строительство»

# ОБЪЕМ РАБОТ, ВЫПОЛНЕННЫХ ПО ВИДУ ДЕЯТЕЛЬНОСТИ «СТРОИТЕЛЬСТВО»

млрд рублей

ПЕТРОСТАТ

январь – ноябрь 2024 г.

**319,2**

из них по крупным и  
средним организациям **142,6**

в том числе по видам деятельности:

строительство зданий **59,8**

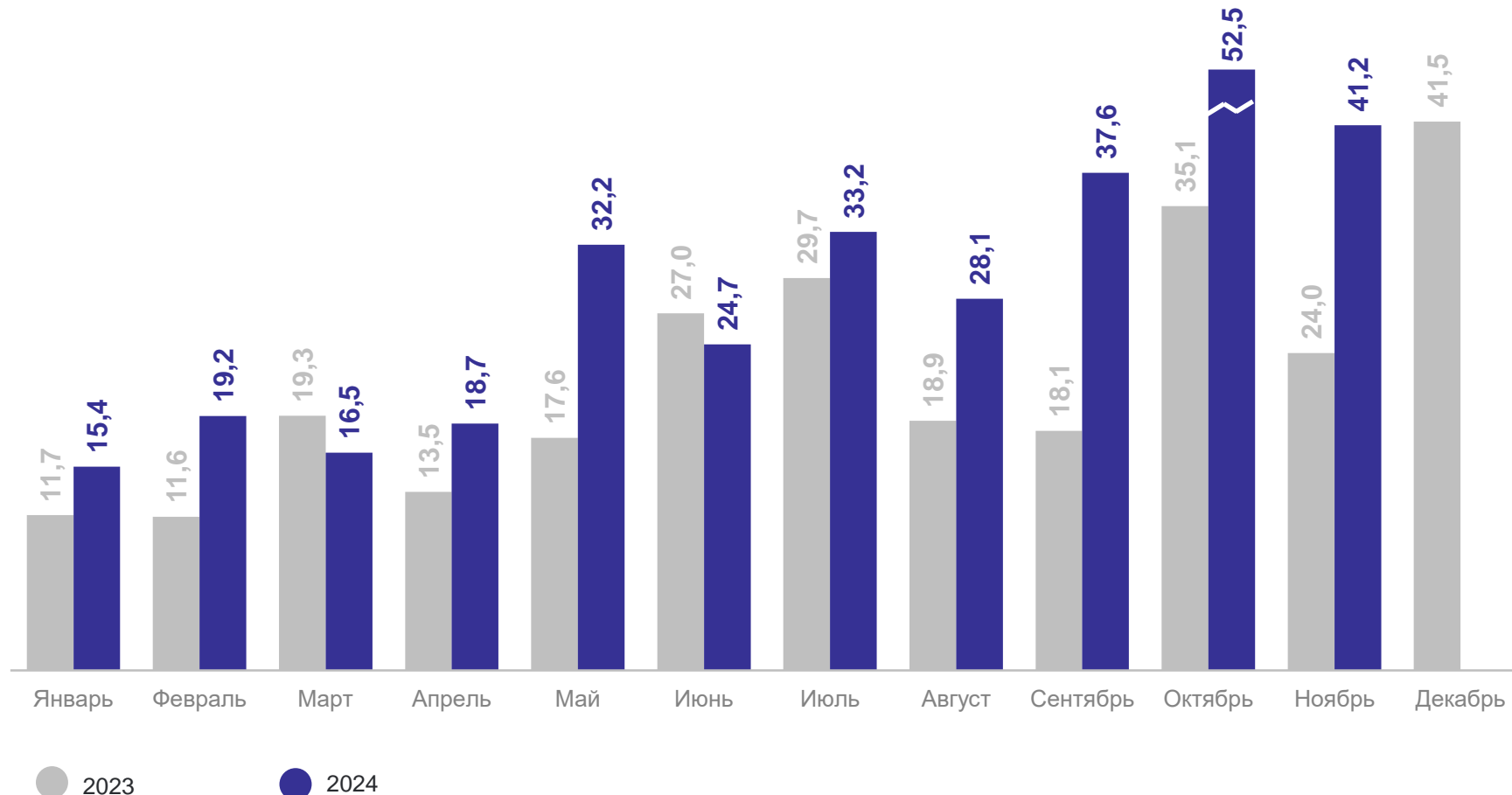
строительство инженерных  
сооружений **35,5**

работы строительные  
специализированные **46,2**

строительно-монтажные  
работы, выполненные  
хозяйственным способом **1,1**

январь – ноябрь 2023 г.

**226,6**



# ОБЪЕМ РАБОТ, ВЫПОЛНЕННЫХ ПО ВИДУ ДЕЯТЕЛЬНОСТИ «СТРОИТЕЛЬСТВО»

ПЕТРОСТАТ

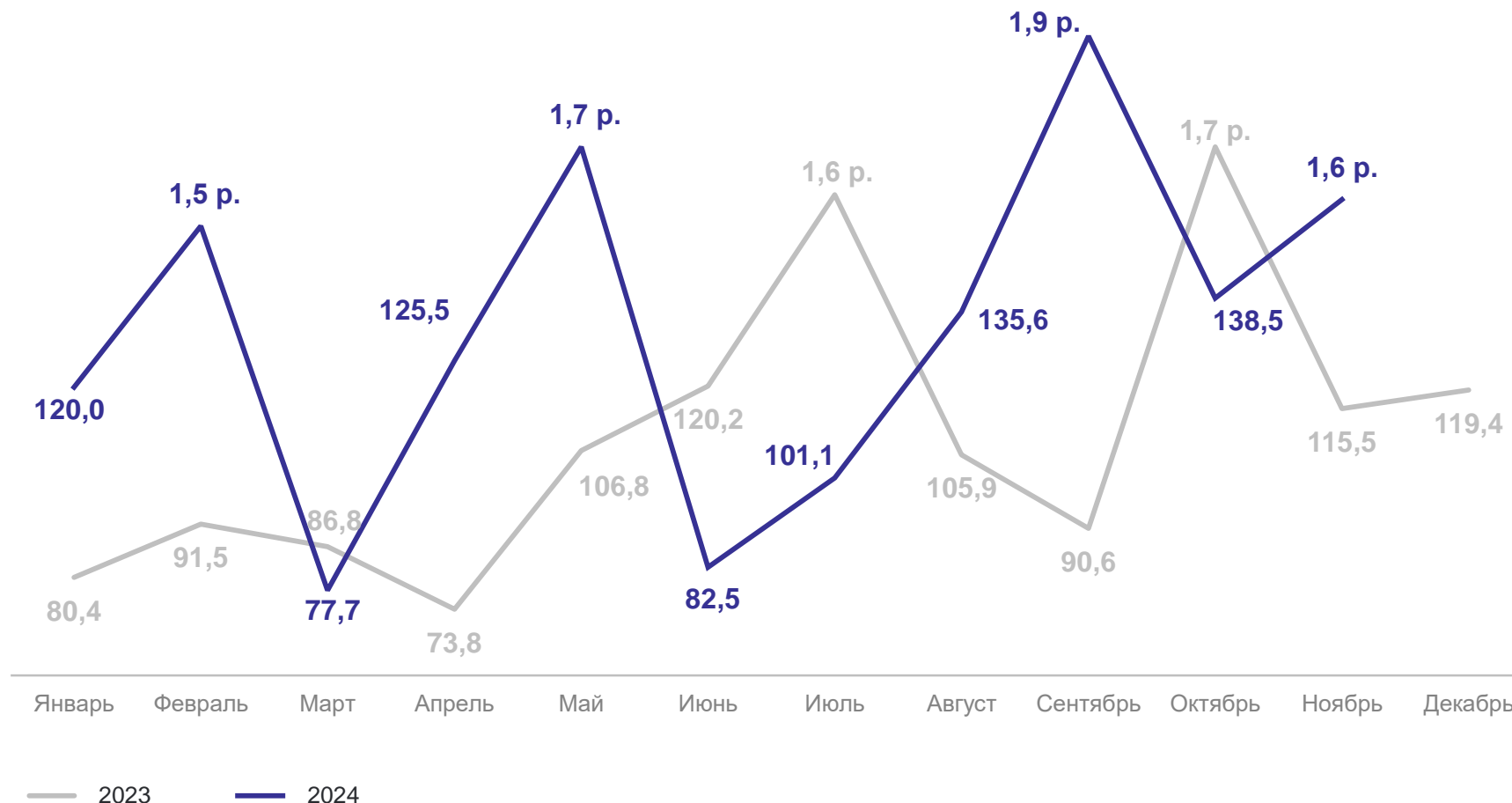
в % к соответствующему периоду предыдущего года

январь – ноябрь 2024 г.

129,0↑

январь – ноябрь 2023 г.

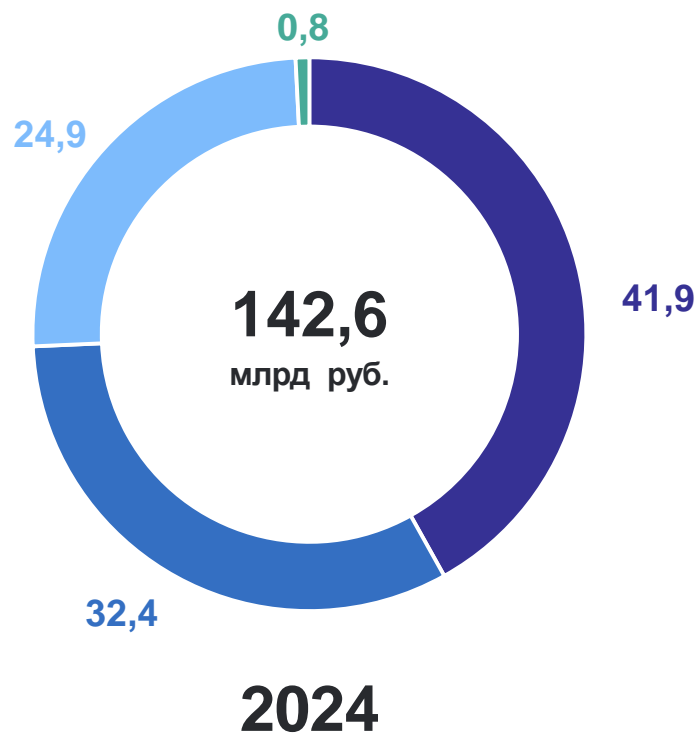
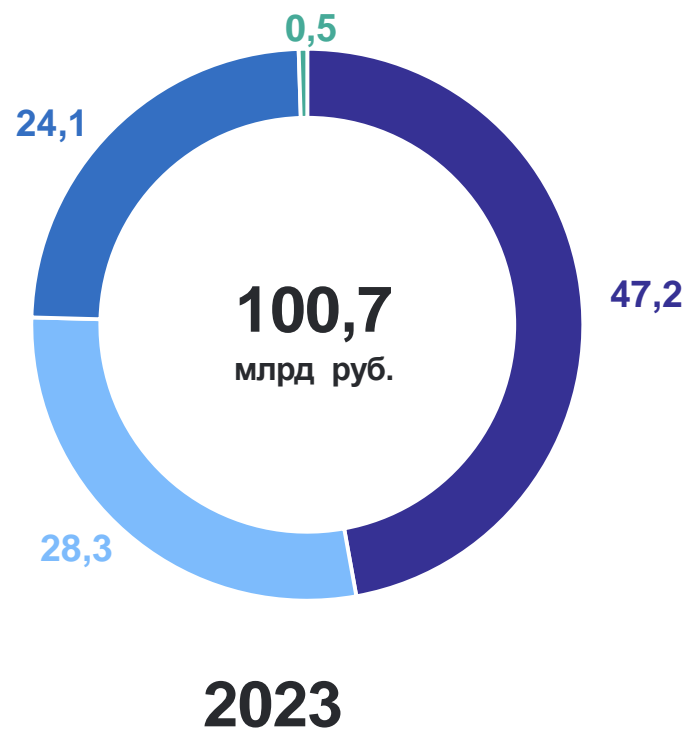
110,4↑



# ОБЪЕМ РАБОТ, ВЫПОЛНЕННЫХ ПО ВИДУ ДЕЯТЕЛЬНОСТИ «СТРОИТЕЛЬСТВО»\*

ПЕТРОСТАТ

январь – ноябрь, в % к итогу



- Строительство зданий
- Работы строительные специализированные
- Строительство инженерных сооружений
- Строительно-монтажные работы, выполненные хозяйственным способом

\* Крупными и средними организациями по видам деятельности.

# 2

## Ввод в действие жилых домов

# ВВОД В ДЕЙСТВИЕ ЖИЛЫХ ДОМОВ\*

тыс. кв. метров общей площади

ПЕТРОСТАТ

январь – ноябрь 2024 г.

**3 733,6**

в том числе :

организациями всех  
форм собственности

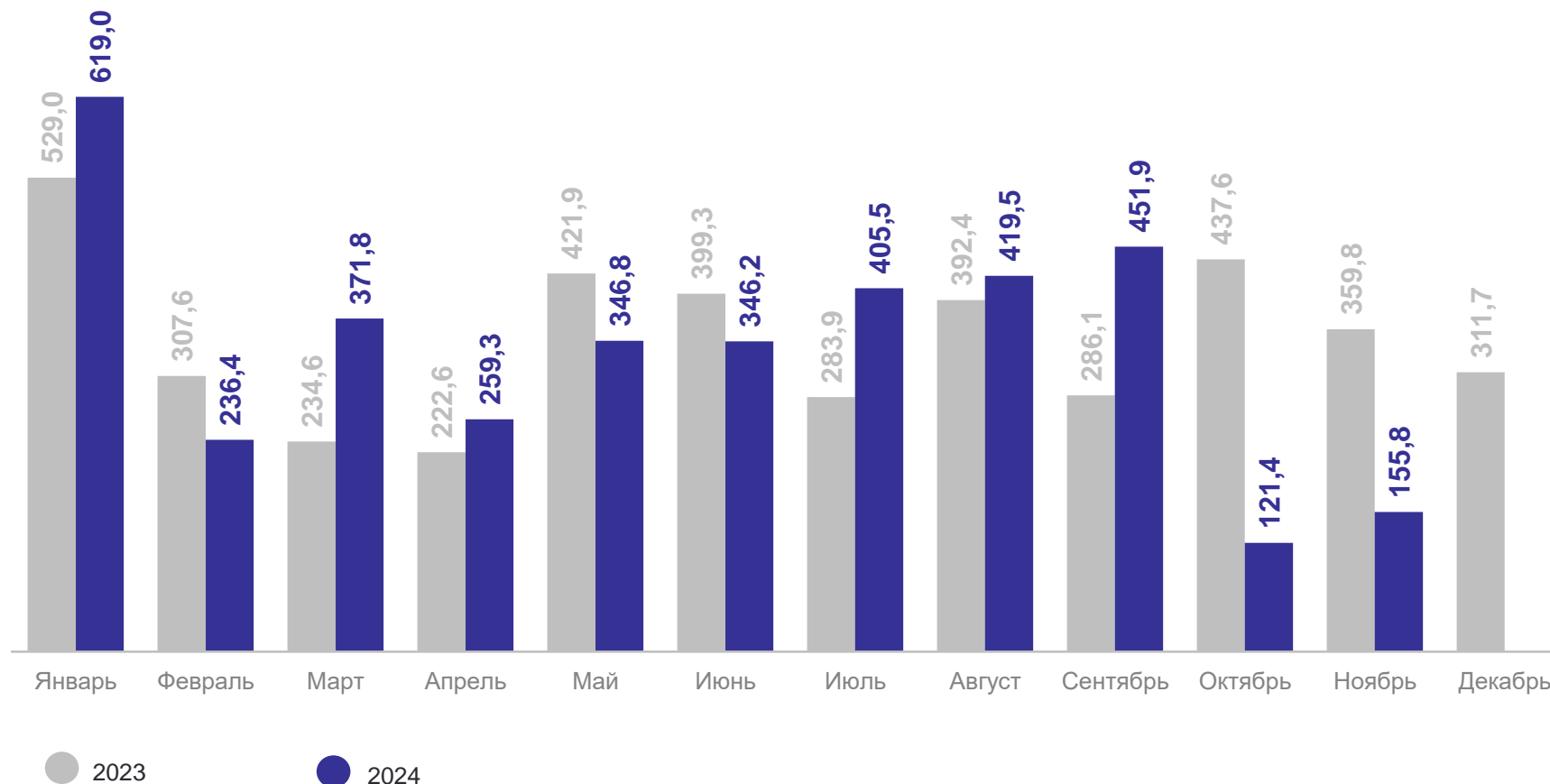
**1 056,8**

населением за счет  
собственных и  
привлеченных средств

**2 676,8**

январь – ноябрь 2023 г.

**3 874,7**



\*Включая индивидуальное жилищное строительство.



# ВВЕДЕНО КВАРТИР В ЖИЛЫХ ДОМАХ\*

единиц

ПЕТРОСТАТ

январь – ноябрь 2024 г.

**48 017**

в том числе :

организациями всех  
форм собственности

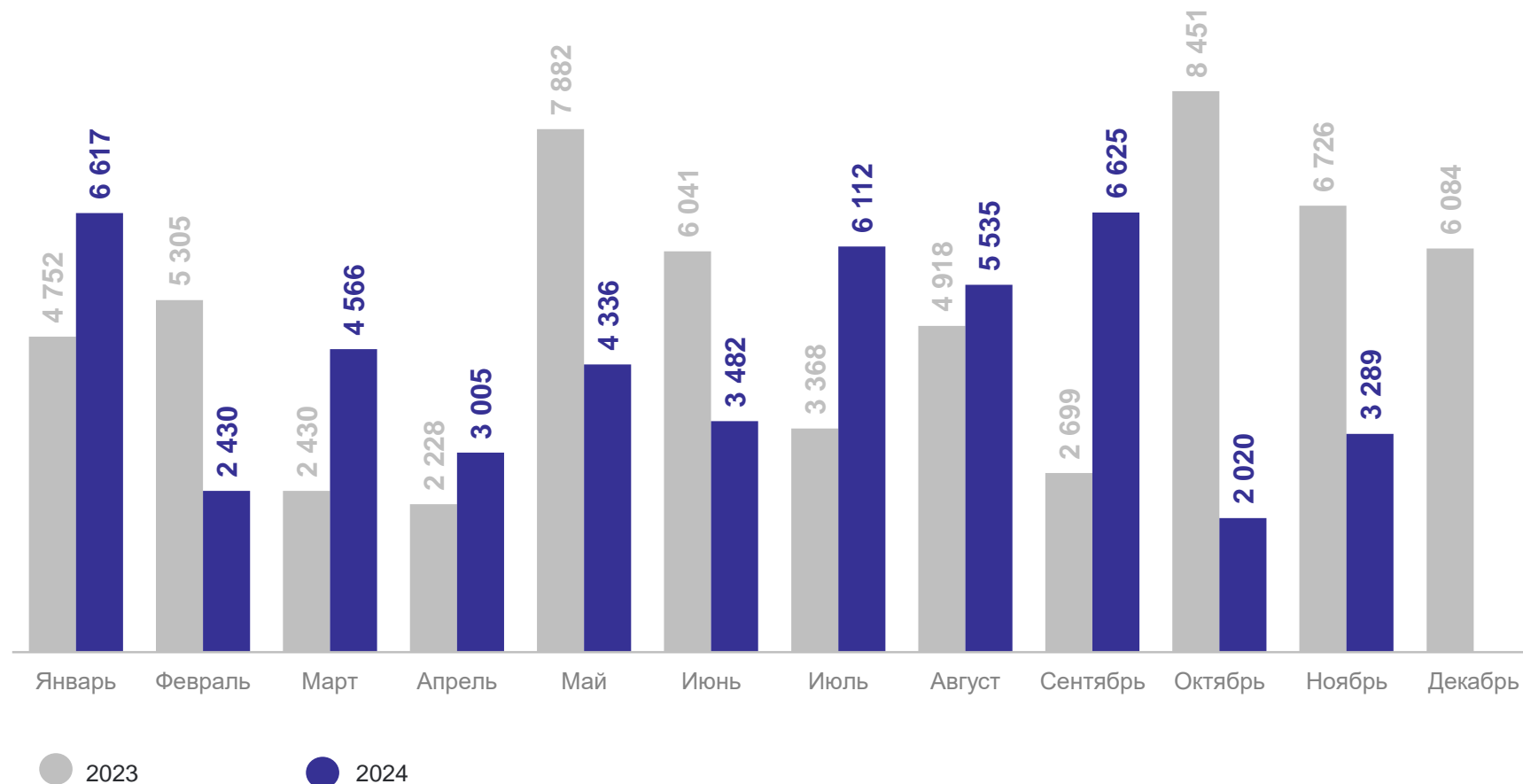
**27 286**

населением за счет  
собственных и  
привлеченных средств

**20 731**

январь – ноябрь 2023 г.

**54 800**



\*Включая индивидуальное жилищное строительство.

# ВВОД В ДЕЙСТВИЕ ЖИЛЫХ ДОМОВ

в % к соответствующему периоду предыдущего года

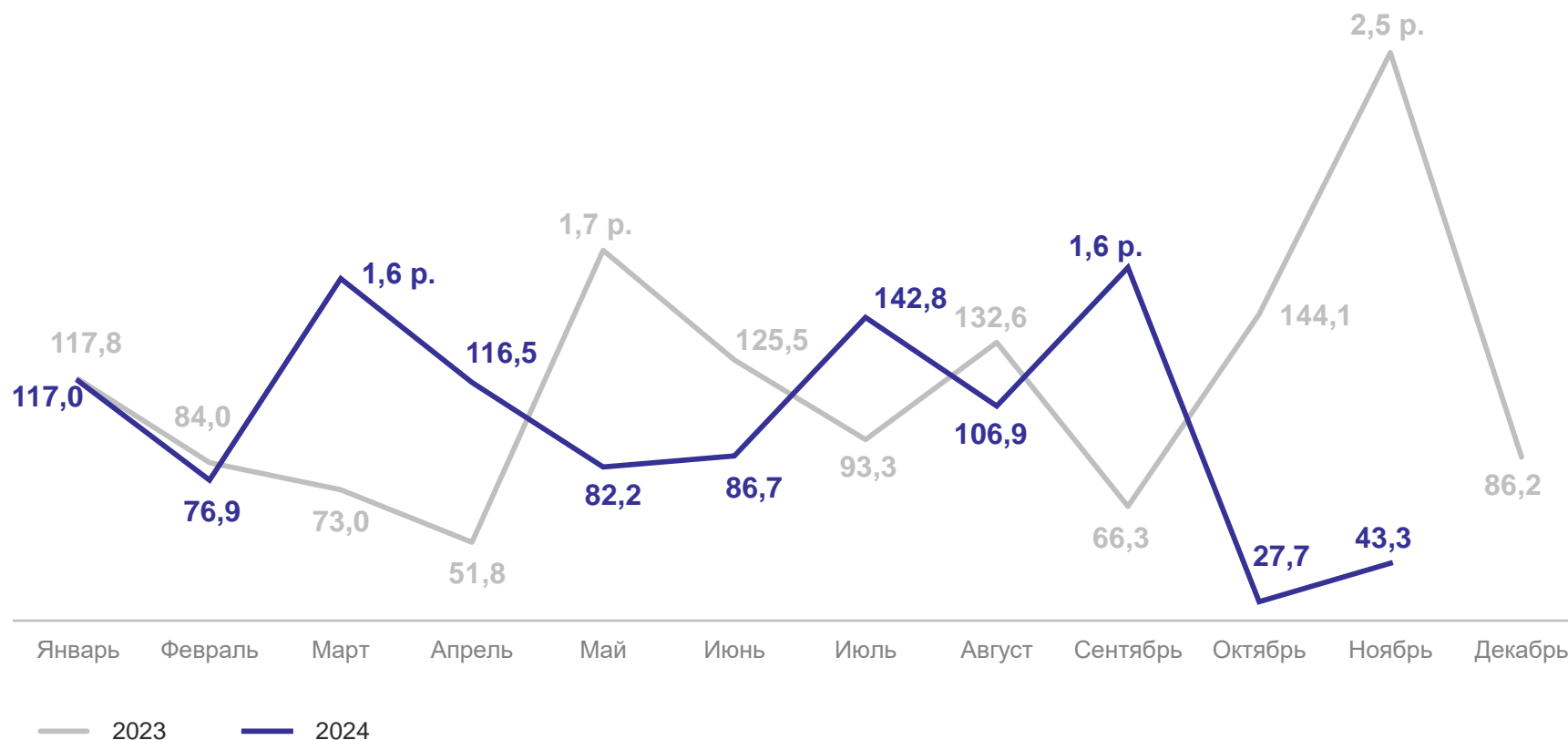
ПЕТРОСТАТ

январь – ноябрь 2024 г.

**96,4 ↓**

январь – ноябрь 2023 г.

**107,4 ↑**



# ВВЕДЕНО КВАРТИР В ЖИЛЫХ ДОМАХ

в % к соответствующему периоду предыдущего года

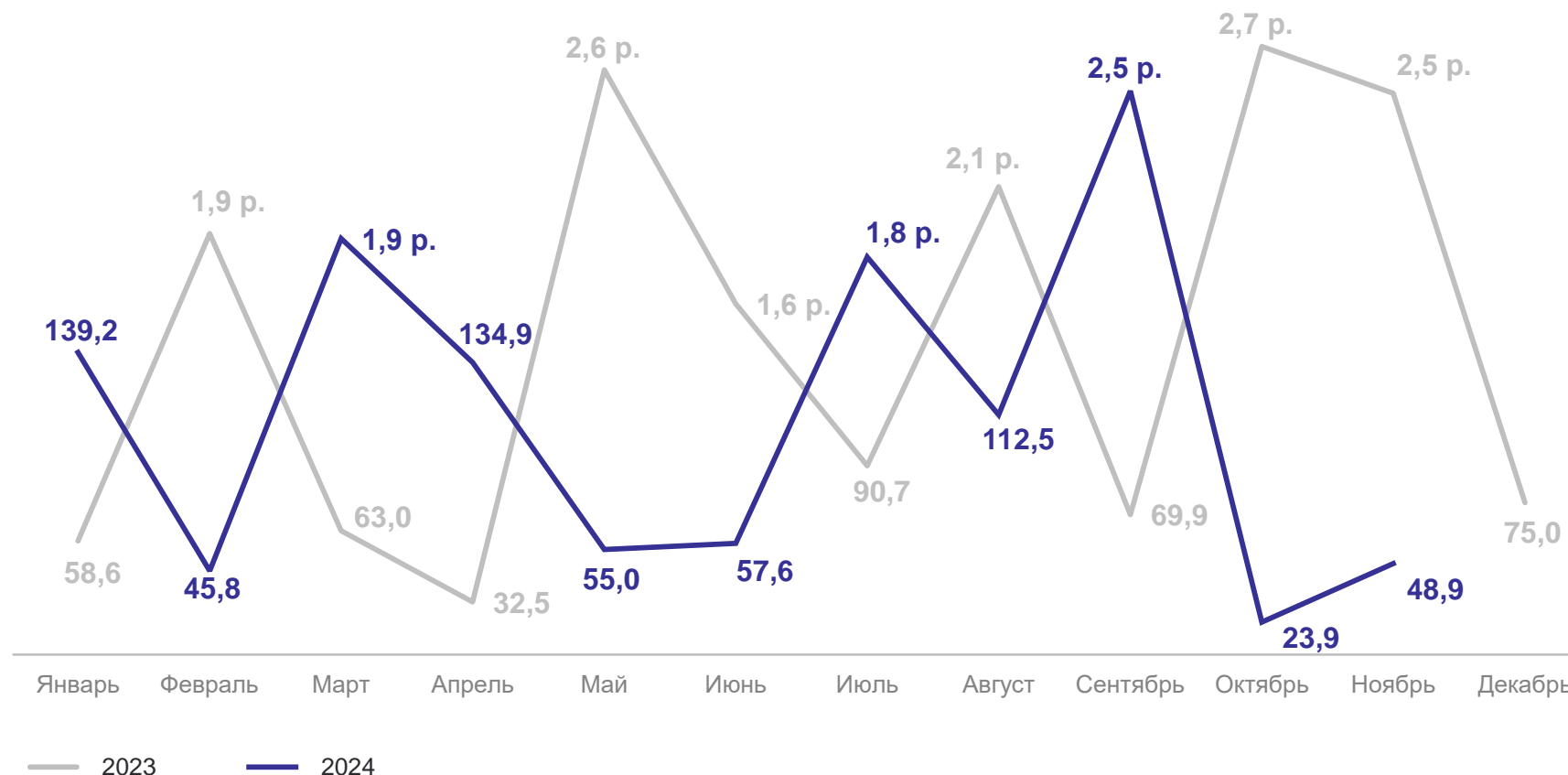
ПЕТРОСТАТ

январь – ноябрь 2024 г.

**87,6 ↓**

январь – ноябрь 2023 г.

**124,1 ↑**



# ВВОД В ДЕЙСТВИЕ ЖИЛЫХ ДОМОВ

январь – ноябрь, в % к итогу

ПЕТРОСТАТ



- Населением за счет собственных и привлеченных средств
- Организациями всех форм собственности

# ВВЕДЕНО КВАРТИР В ЖИЛЫХ ДОМАХ

январь – ноябрь, в % к итогу

ПЕТРОСТАТ



- Организациями всех форм собственности
- Населением за счет собственных и привлеченных средств