



УПРАВЛЕНИЕ ФЕДЕРАЛЬНОЙ СЛУЖБЫ  
ГОСУДАРСТВЕННОЙ СТАТИСТИКИ  
ПО Г. САНКТ-ПЕТЕРБУРГУ  
И ЛЕНИНГРАДСКОЙ ОБЛАСТИ

# СТРОИТЕЛЬСТВО

за январь-май 2024 года  
(по оперативным данным)

28.06.2024

Ленинградская область

# СОДЕРЖАНИЕ

<b>Объем работ, выполненных по виду деятельности «Строительство»</b>	<b>3</b>
- объем работ, выполненных по виду деятельности «строительство», млн руб	<b>4</b>
- объем работ, выполненных по виду деятельности «строительство», в % к соответствующему месяцу предыдущего года	<b>5</b>
- объем работ, выполненных по виду деятельности «строительство», крупными и средними организациями, по видам деятельности, в % к итогу	<b>6</b>
<hr/>	
<b>Ввод в действие жилых домов</b>	<b>7</b>
- ввод в действие жилых домов, тыс. кв. м общей площади	<b>8</b>
- введено квартир в жилых домах, тыс. кв. м общей площади	<b>9</b>
- ввод в действие жилых домов, в % к соответствующему месяцу предыдущего года	<b>10</b>
- введено квартир в жилых домах, в % к соответствующему месяцу предыдущего года	<b>11</b>
- ввод в действие жилых домов, организациями различных форм собственности, %	<b>12</b>
- введено квартир в жилых домах, организациями различных форм собственности, %	<b>13</b>

---

1

Объем работ, выполненных по виду деятельности «Строительство»

# ОБЪЕМ РАБОТ, ВЫПОЛНЕННЫХ ПО ВИДУ ДЕЯТЕЛЬНОСТИ «СТРОИТЕЛЬСТВО»

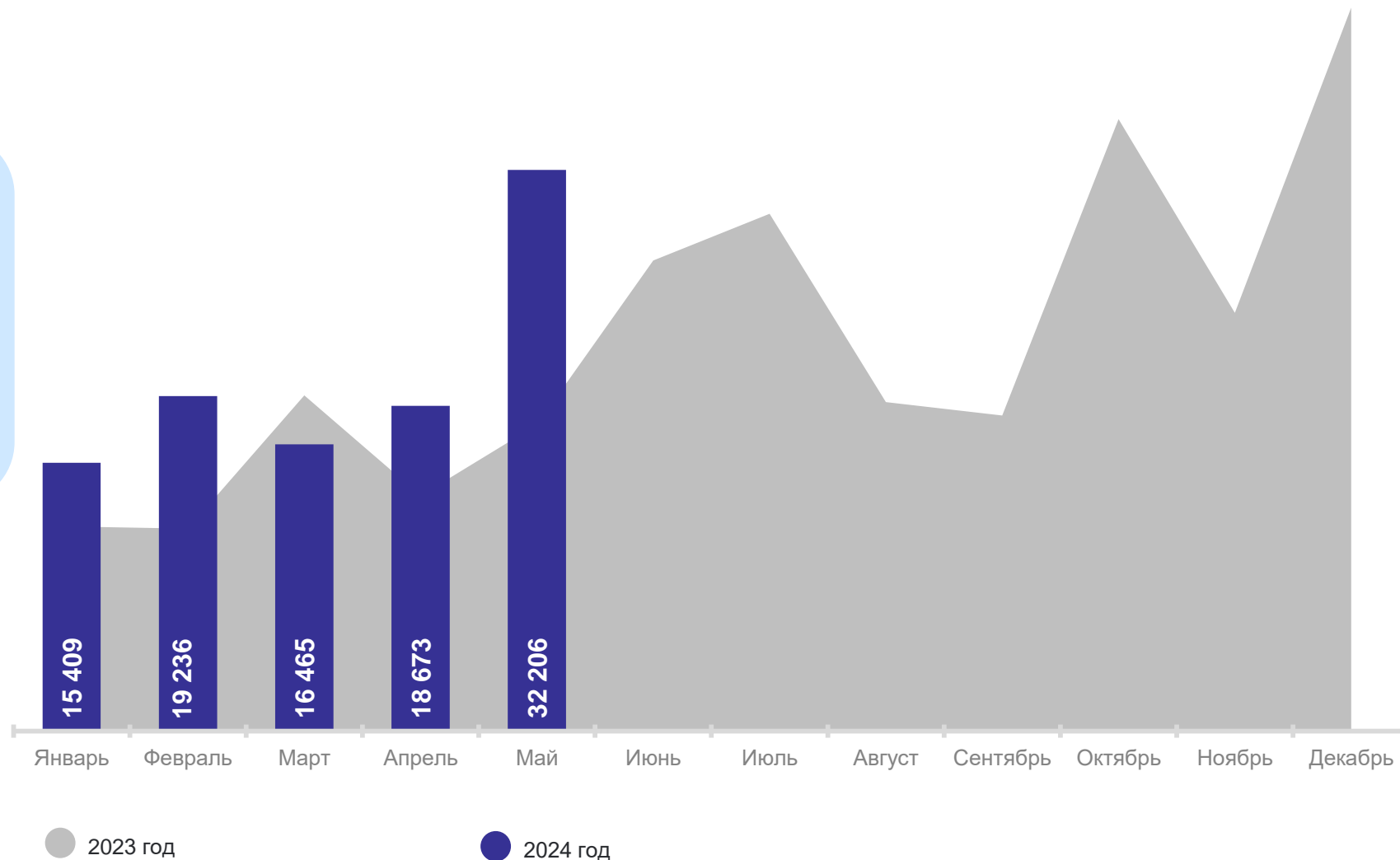
млн рублей

ПЕТРОСТАТ

январь-май

2024 год – **102,0** млрд рублей

2023 год – **73,7** млрд рублей



# ОБЪЕМ РАБОТ, ВЫПОЛНЕННЫХ ПО ВИДУ ДЕЯТЕЛЬНОСТИ «СТРОИТЕЛЬСТВО»

в % к соответствующему периоду предыдущего года

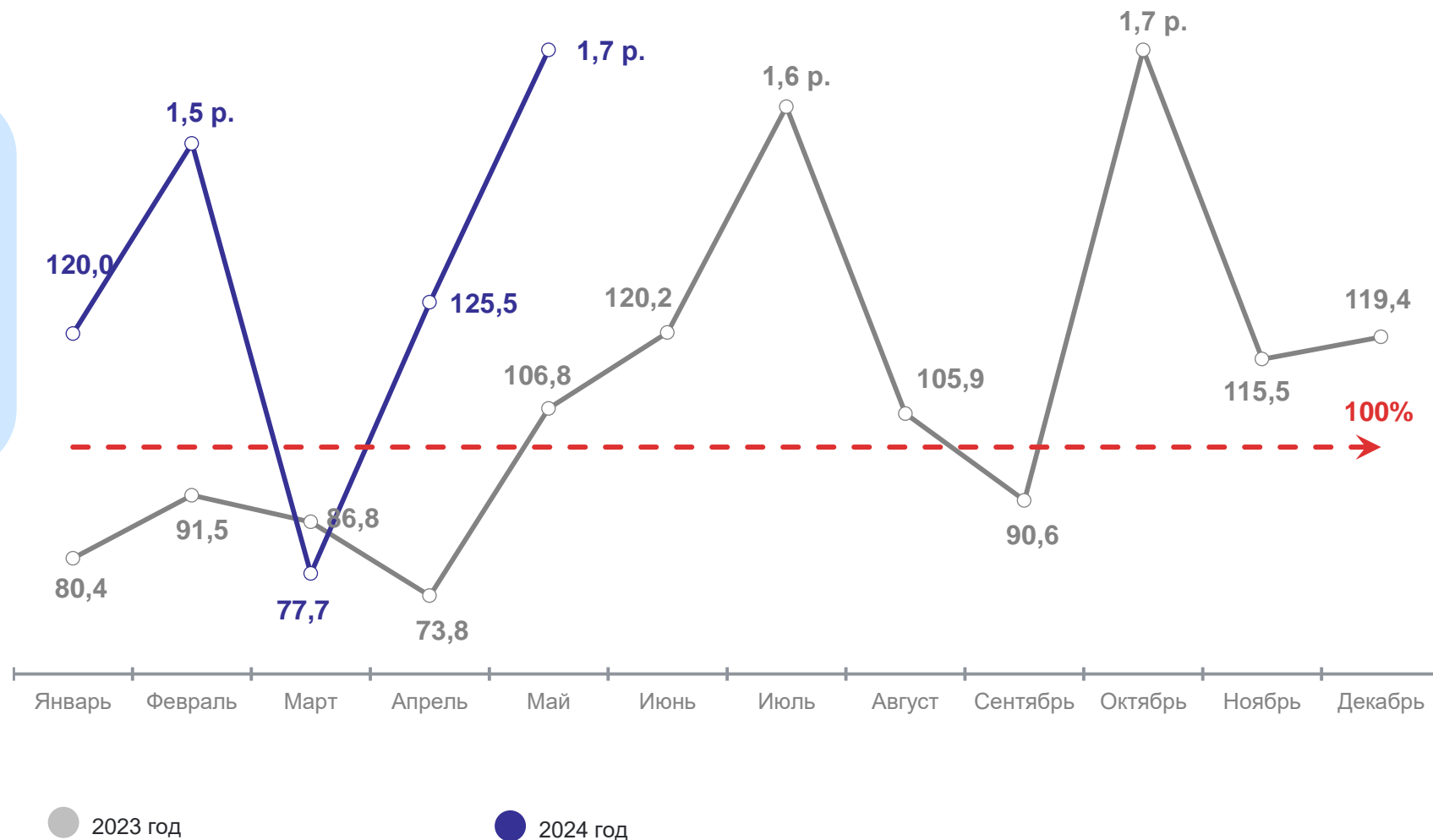
ПЕТРОСТАТ

Индекс физического объема

январь-май

2024 год – **125,8**

2023 год – **87,5**



# ОБЪЕМ РАБОТ, ВЫПОЛНЕННЫХ ПО ВИДУ ДЕЯТЕЛЬНОСТИ «СТРОИТЕЛЬСТВО»\*

ПЕТРОСТАТ

январь-май, в % к итогу



- Строительство зданий
- Строительство инженерных сооружений
- Работы строительные специализированные
- Строительно-монтажные работы, выполненные хозяйственным способом

\* - Крупными и средними организациями по видам деятельности

# 2

## Ввод в действие жилых домов

# ВВОД В ДЕЙСТВИЕ ЖИЛЫХ ДОМОВ\*

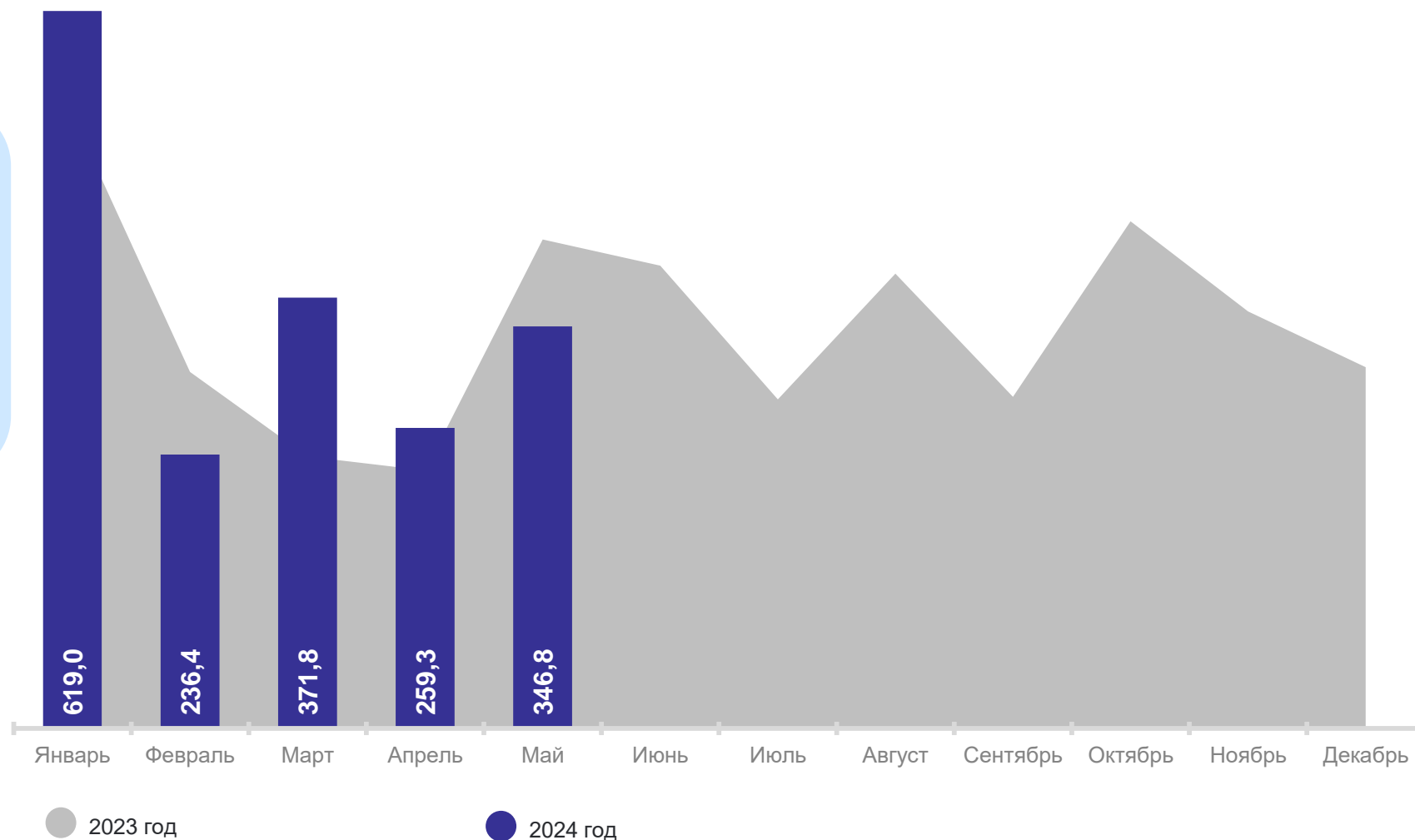
ПЕТРОСТАТ

тыс. кв. м. общей площади

январь-май

2024 год – **1 833,3**

2023 год – **1 715,7**



\* - Включая индивидуальное жилищное строительство



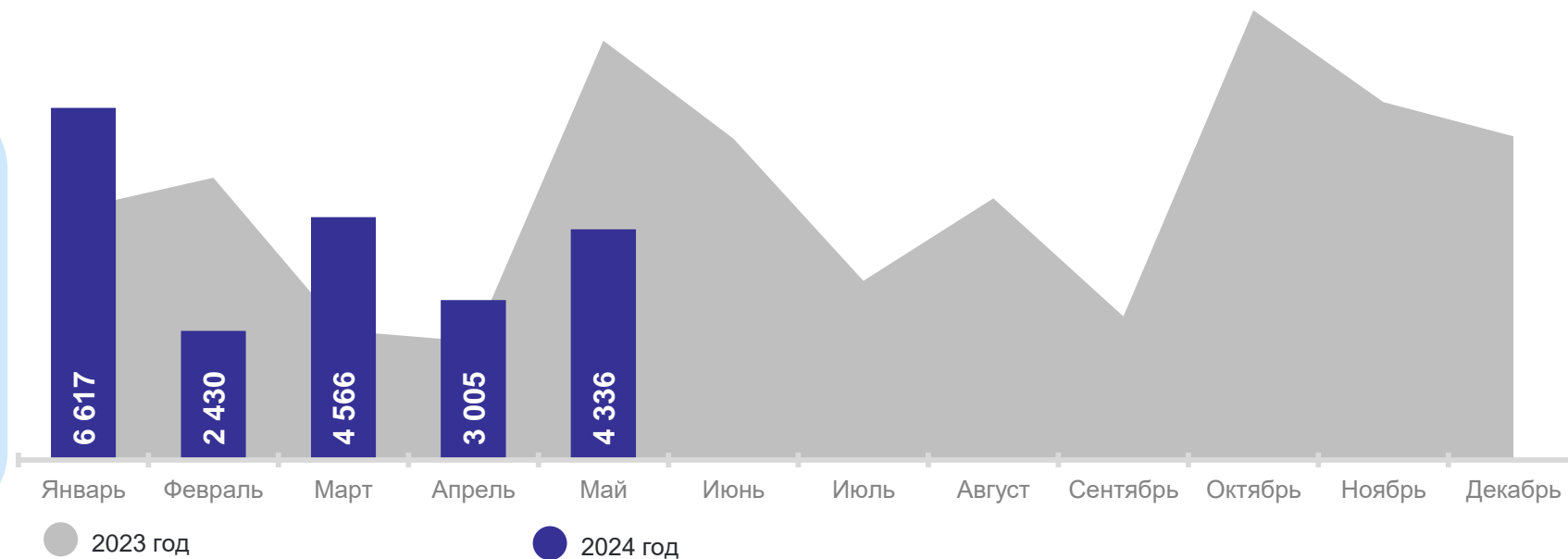
## ВВЕДЕНО КВАРТИР В ЖИЛЫХ ДОМАХ\*

ПЕТРОСТАТ

январь-май

2024 год – **20 954**

2023 год – **22 597**  
единиц

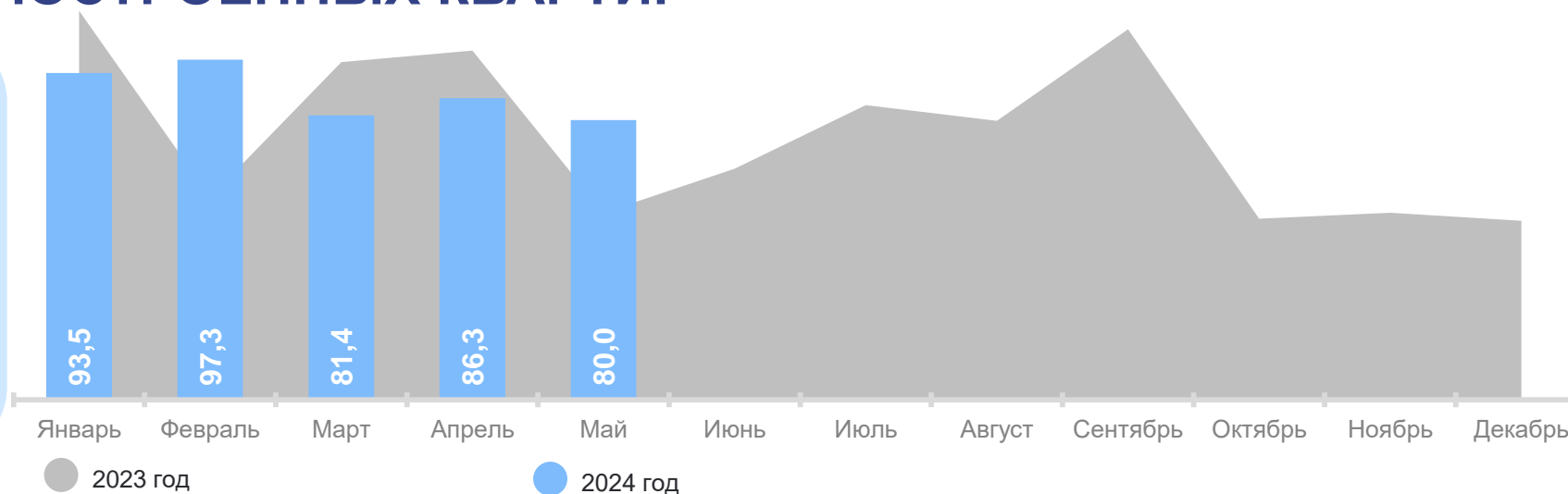


## СРЕДНИЙ РАЗМЕР ПОСТРОЕННЫХ КВАРТИР

январь-май

2024 год – **87,5**

2023 год – **75,9**  
кв. метров



# ВВОД В ДЕЙСТВИЕ ЖИЛЫХ ДОМОВ

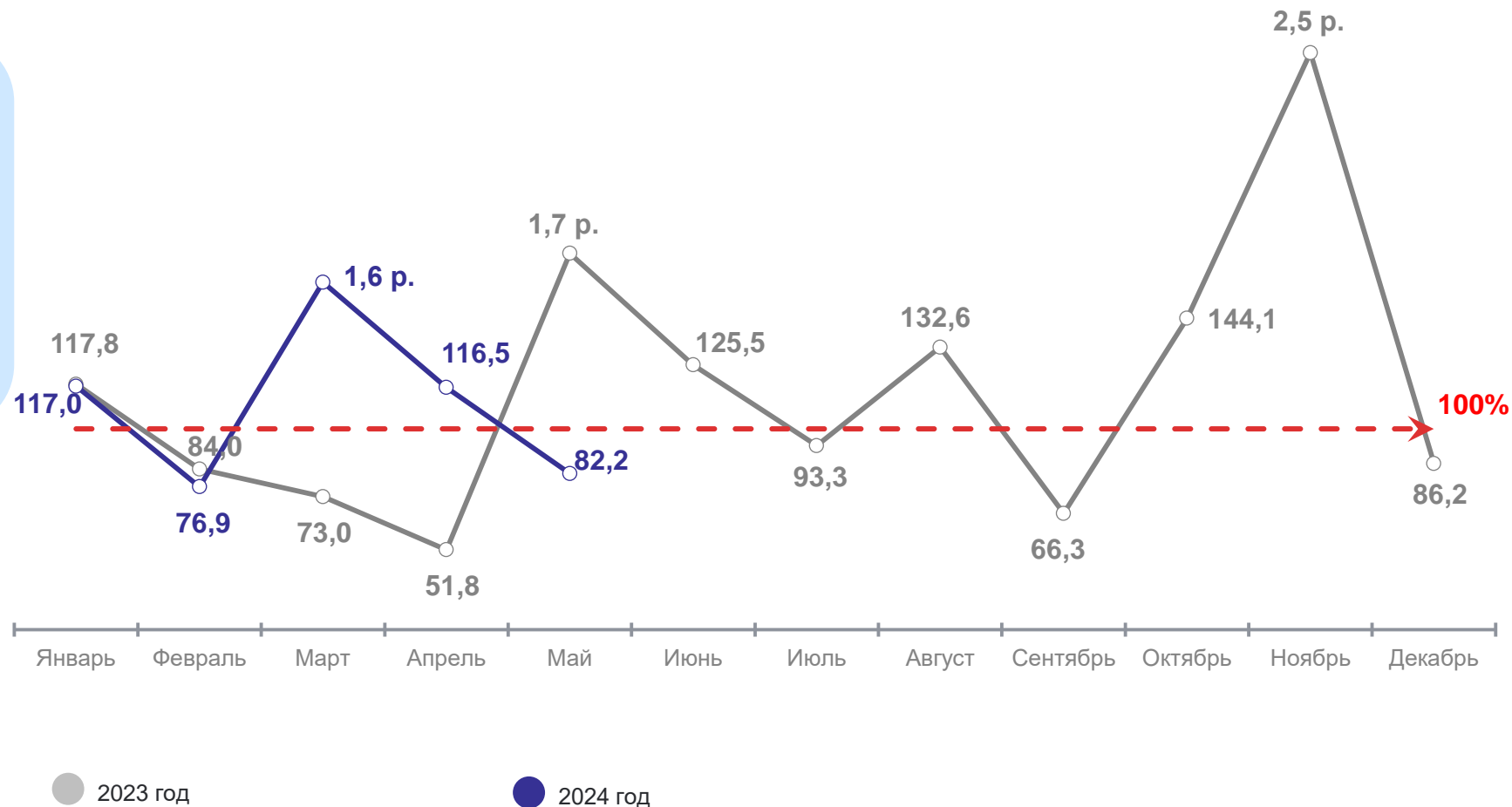
в % к соответствующему периоду предыдущего года

ПЕТРОСТАТ

январь-май

2024 к 2023 – **106,9**

2023 к 2022 – **94,8**



# ВВЕДЕНО КВАРТИР В ЖИЛЫХ ДОМАХ

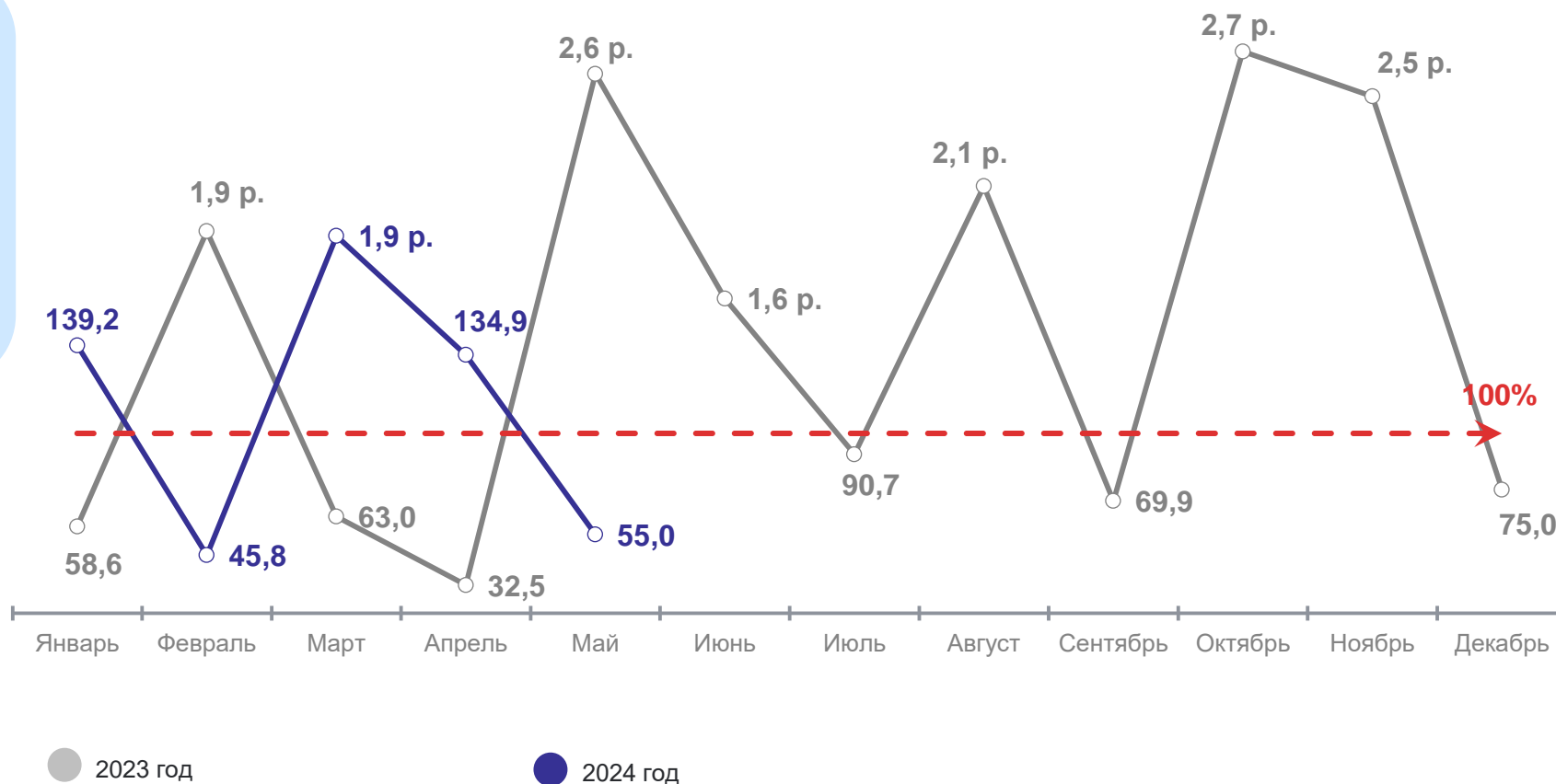
в % к соответствующему периоду предыдущего года

ПЕТРОСТАТ

январь-май

2024 к 2023 – **92,7**

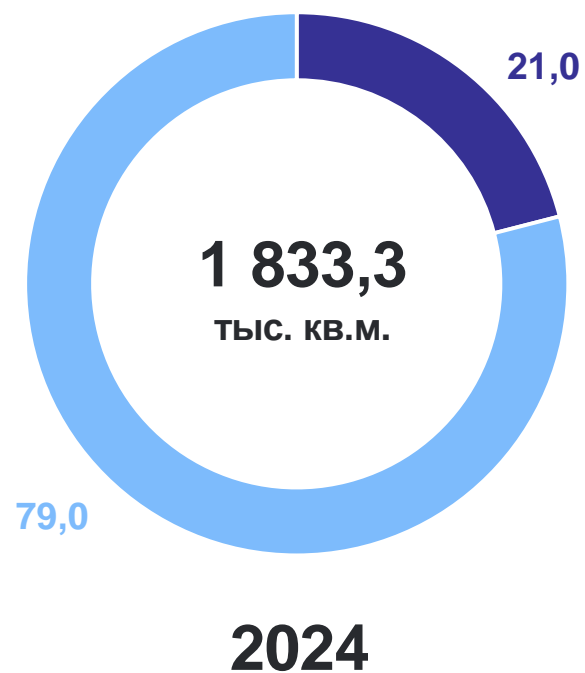
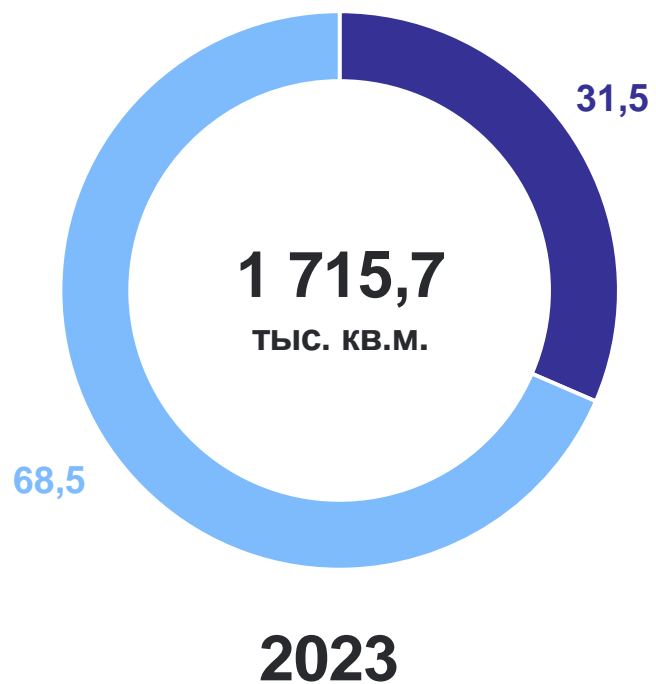
2023 к 2022 – **91,6**



# ВВОД В ДЕЙСТВИЕ ЖИЛЫХ ДОМОВ

январь-май, в % к итогу

ПЕТРОСТАТ



- Организациями всех форм собственности
- Населением за счет собственных и привлеченных средств

# ВВЕДЕНО КВАРТИР В ЖИЛЫХ ДОМАХ

январь-май, в % к итогу

ПЕТРОСТАТ



- Организациями всех форм собственности
- Населением за счет собственных и привлеченных средств