



УПРАВЛЕНИЕ ФЕДЕРАЛЬНОЙ СЛУЖБЫ
ГОСУДАРСТВЕННОЙ СТАТИСТИКИ
ПО Г. САНКТ-ПЕТЕРБУРГУ
И ЛЕНИНГРАДСКОЙ ОБЛАСТИ

СТРОИТЕЛЬСТВО

за январь-июнь 2024 года
(по оперативным данным)

29.07.2024

Ленинградская область

СОДЕРЖАНИЕ

Объем работ, выполненных по виду деятельности «Строительство»	3
- объем работ, выполненных по виду деятельности «строительство», млн руб	4
- объем работ, выполненных по виду деятельности «строительство», в % к соответствующему месяцу предыдущего года	5
- объем работ, выполненных по виду деятельности «строительство», крупными и средними организациями, по видам деятельности, в % к итогу	6
<hr/>	
Ввод в действие жилых домов	7
- ввод в действие жилых домов, тыс. кв. м общей площади	8
- введено квартир в жилых домах, тыс. кв. м общей площади	9
- ввод в действие жилых домов, в % к соответствующему месяцу предыдущего года	10
- введено квартир в жилых домах, в % к соответствующему месяцу предыдущего года	11
- ввод в действие жилых домов, организациями различных форм собственности, %	12
- введено квартир в жилых домах, организациями различных форм собственности, %	13

1

**Объем работ, выполненных по виду
деятельности «Строительство»**

ОБЪЕМ РАБОТ, ВЫПОЛНЕННЫХ ПО ВИДУ ДЕЯТЕЛЬНОСТИ «СТРОИТЕЛЬСТВО»

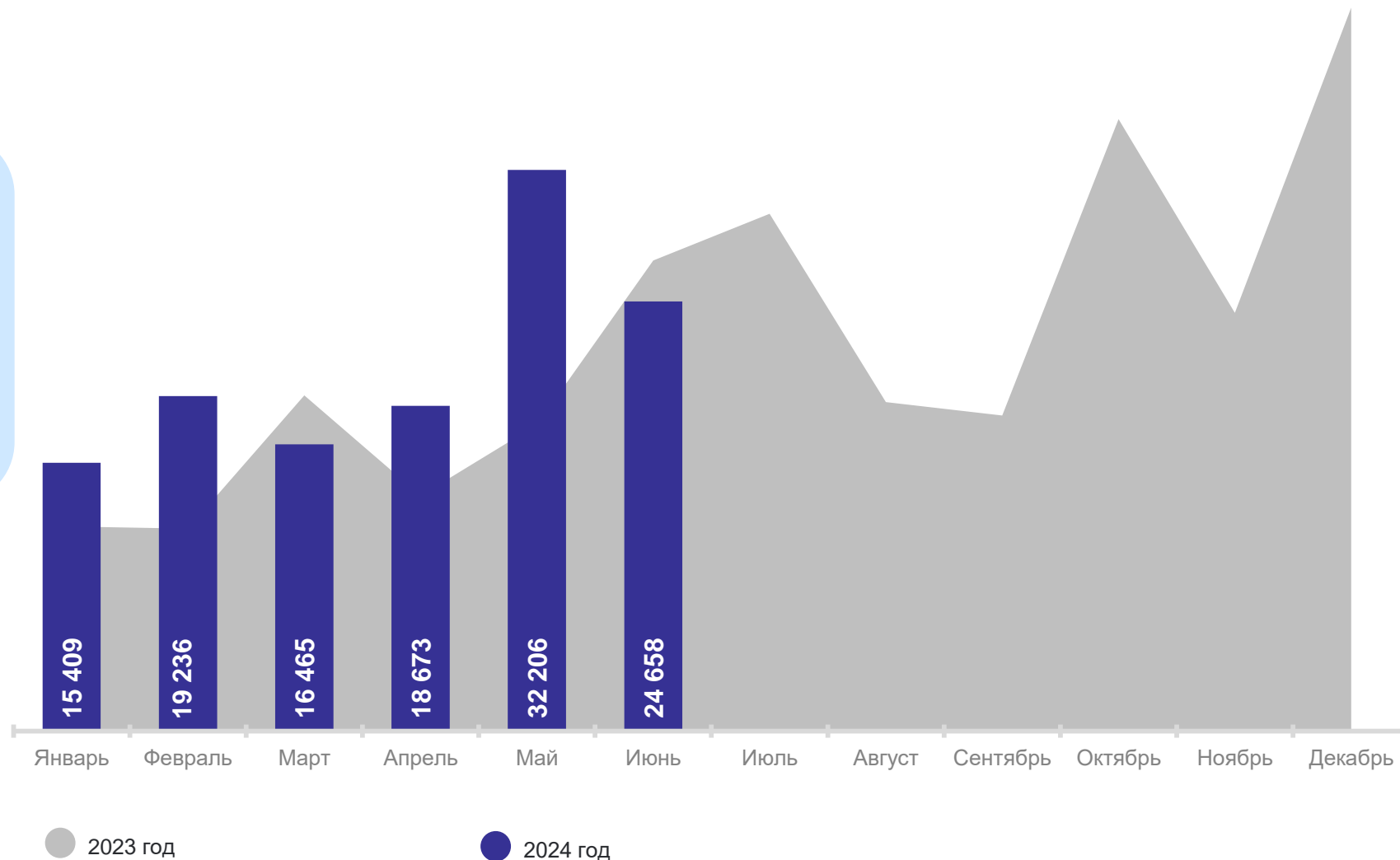
млн рублей

ПЕТРОСТАТ

январь-июнь

2024 год – **126,6** млрд рублей

2023 год – **100,7** млрд рублей



ОБЪЕМ РАБОТ, ВЫПОЛНЕННЫХ ПО ВИДУ ДЕЯТЕЛЬНОСТИ «СТРОИТЕЛЬСТВО»

в % к соответствующему периоду предыдущего года

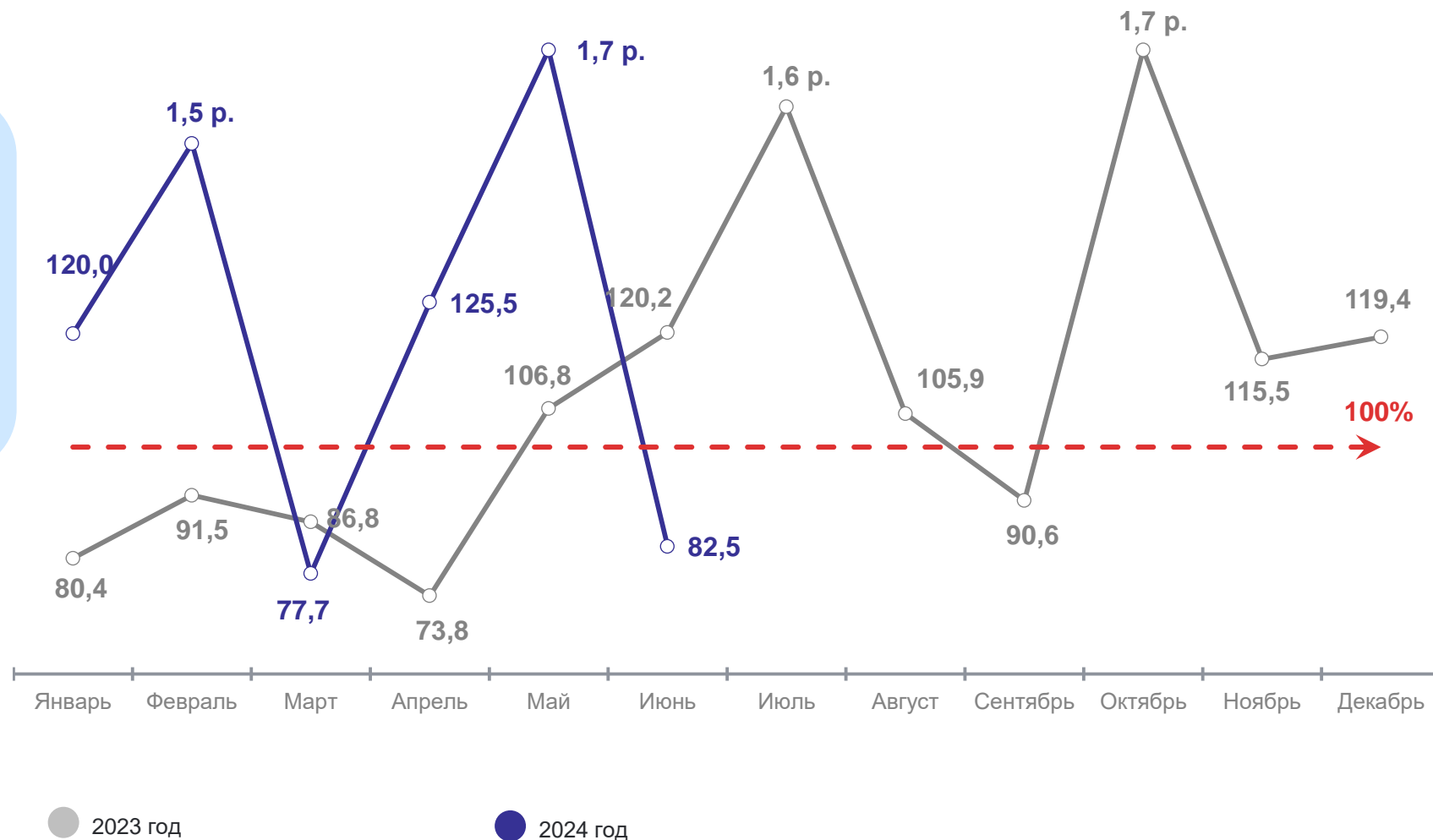
ПЕТРОСТАТ

Индекс физического объема

январь-июнь

2024 год – 114,3

2023 год – 94,3



ОБЪЕМ РАБОТ, ВЫПОЛНЕННЫХ ПО ВИДУ ДЕЯТЕЛЬНОСТИ «СТРОИТЕЛЬСТВО»*

ПЕТРОСТАТ

январь-июнь, в % к итогу



- Строительство зданий
- Строительство инженерных сооружений
- Работы строительные специализированные
- Строительно-монтажные работы, выполненные хозяйственным способом

* - Крупными и средними организациями по видам деятельности

2

Ввод в действие жилых домов

ВВОД В ДЕЙСТВИЕ ЖИЛЫХ ДОМОВ*

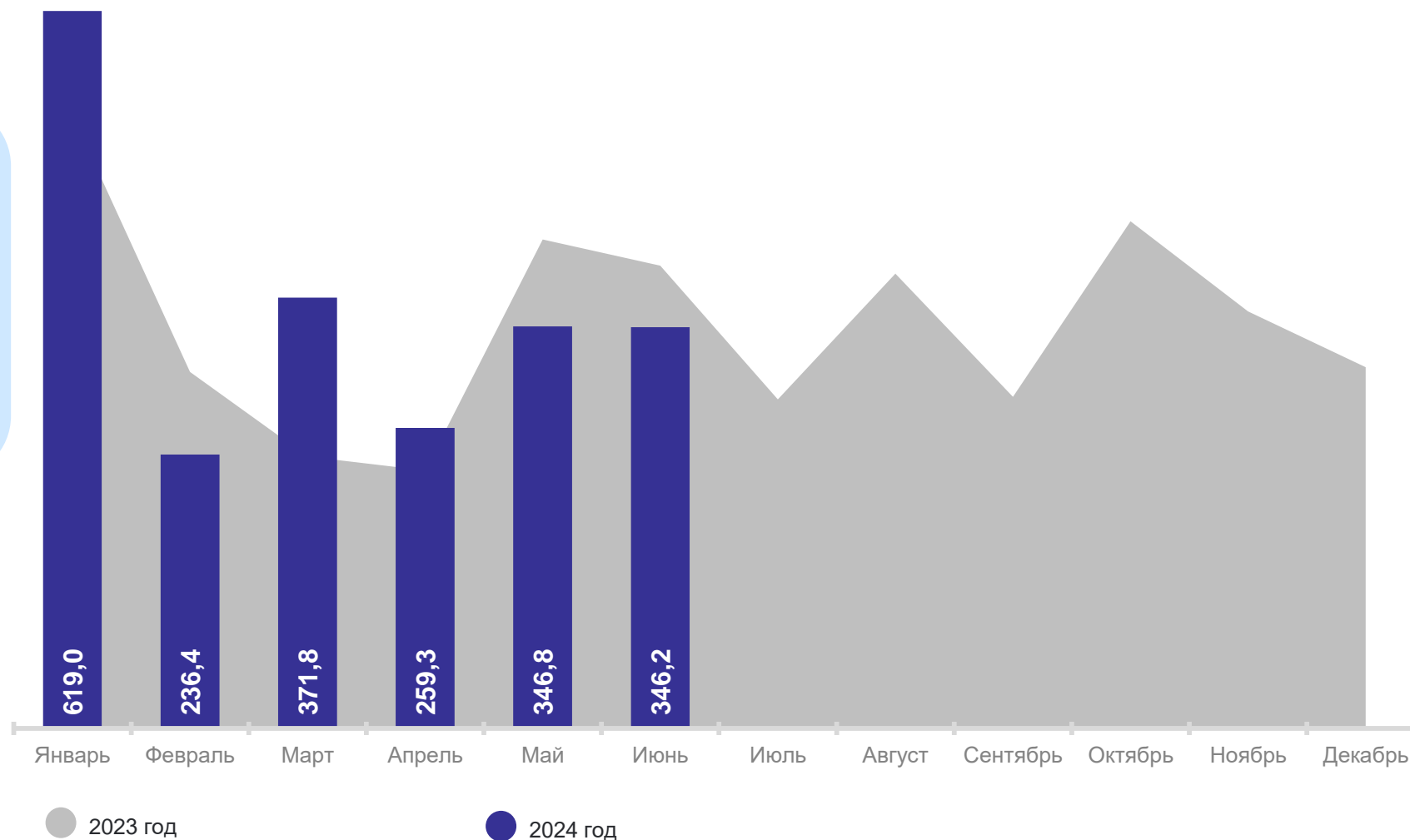
ПЕТРОСТАТ

тыс. кв. м. общей площади

январь-июнь

2024 год – **2 179,6**

2023 год – **2 115,0**



* - Включая индивидуальное жилищное строительство

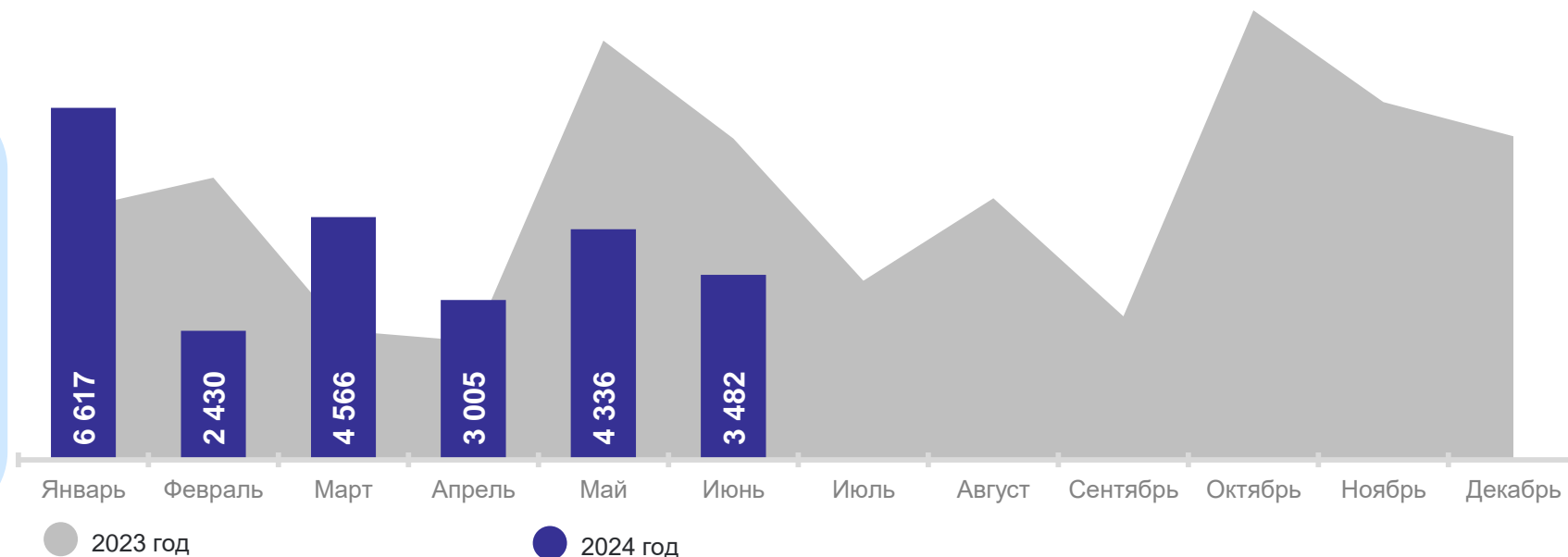
ВВЕДЕНО КВАРТИР В ЖИЛЫХ ДОМАХ*

ПЕТРОСТАТ

январь-июнь

2024 год – 24 436

2023 год – 28 638
единиц

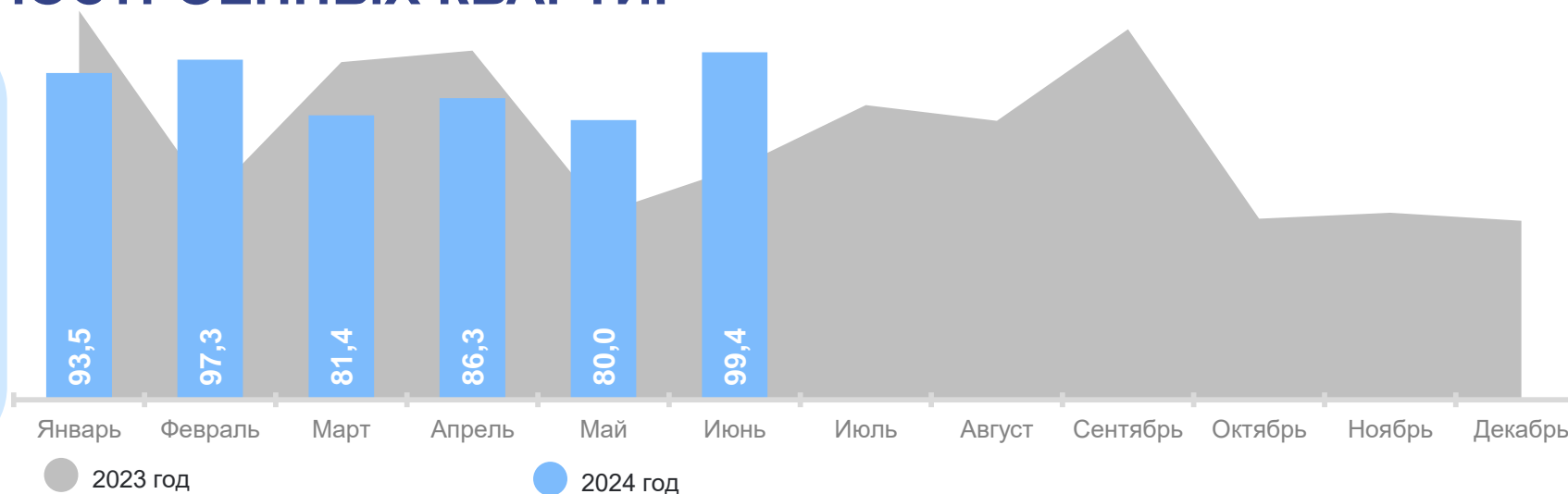


СРЕДНИЙ РАЗМЕР ПОСТРОЕННЫХ КВАРТИР

январь-июнь

2024 год – 89,2

2023 год – 73,9
кв. метров



ВВОД В ДЕЙСТВИЕ ЖИЛЫХ ДОМОВ

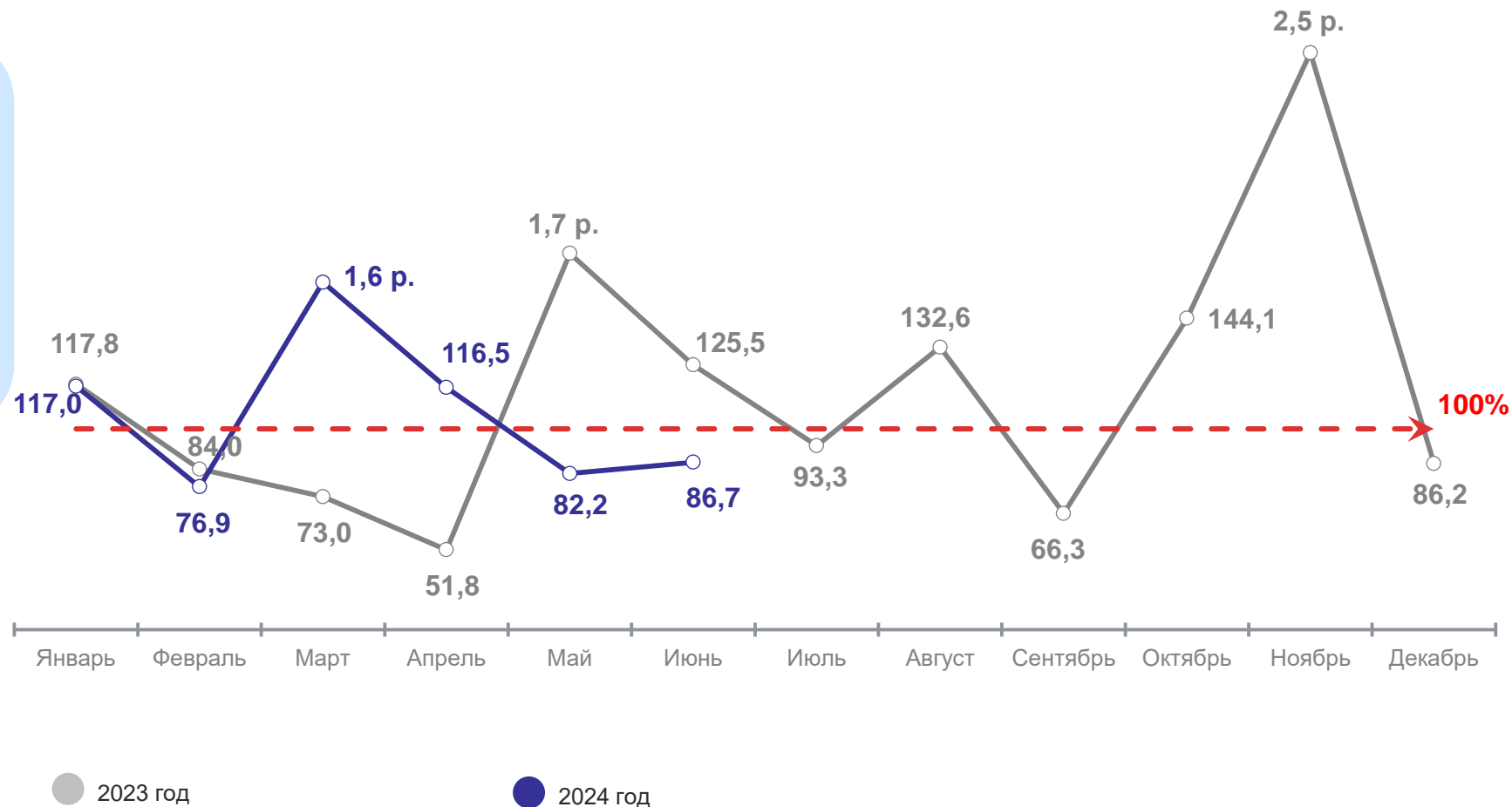
в % к соответствующему периоду предыдущего года

ПЕТРОСТАТ

январь-июнь

2024 к 2023 – **103,1**

2023 к 2022 – **99,4**



ВВЕДЕНО КВАРТИР В ЖИЛЫХ ДОМАХ

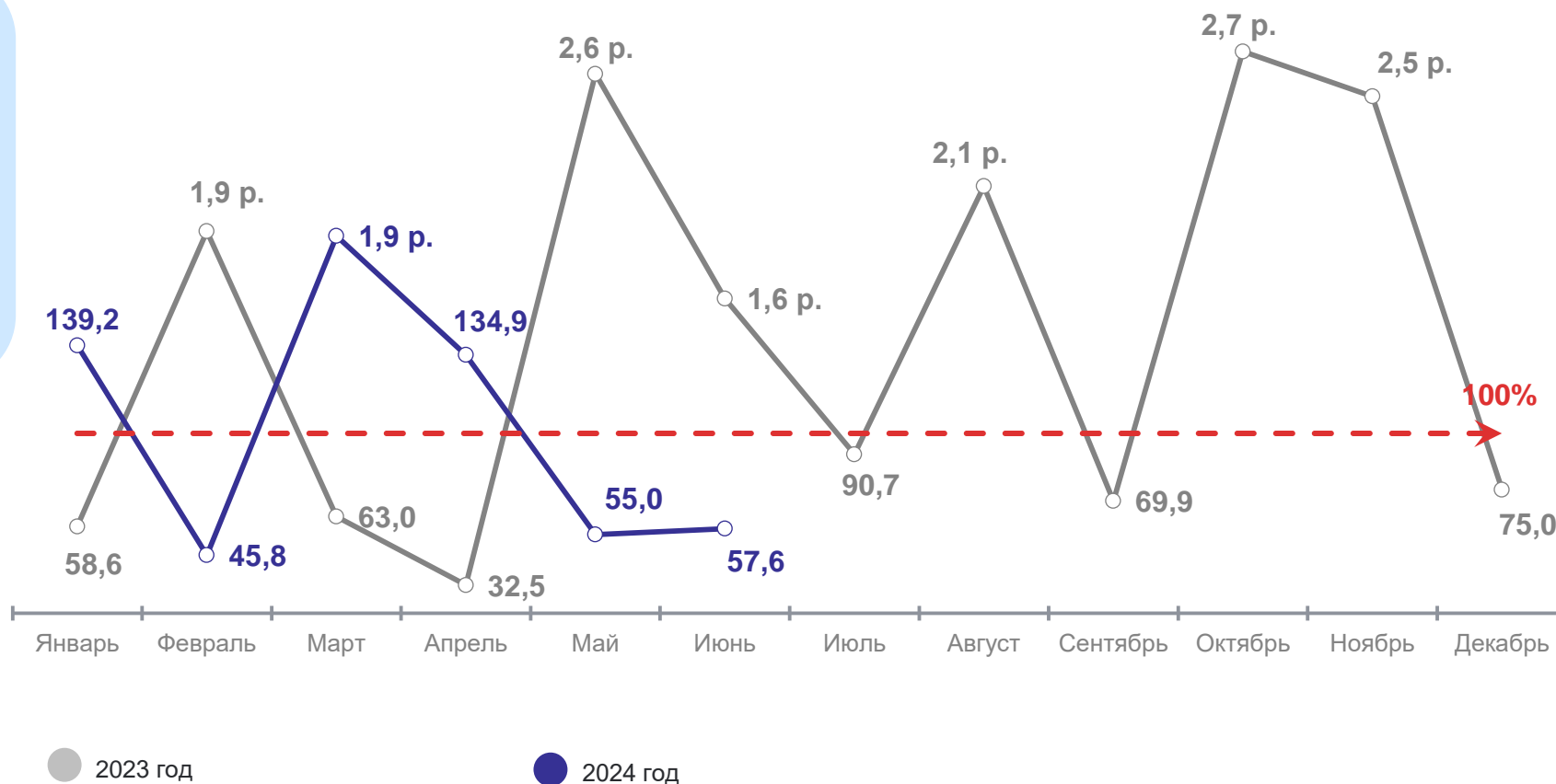
в % к соответствующему периоду предыдущего года

ПЕТРОСТАТ

январь-июнь

2024 к 2023 – **85,3**

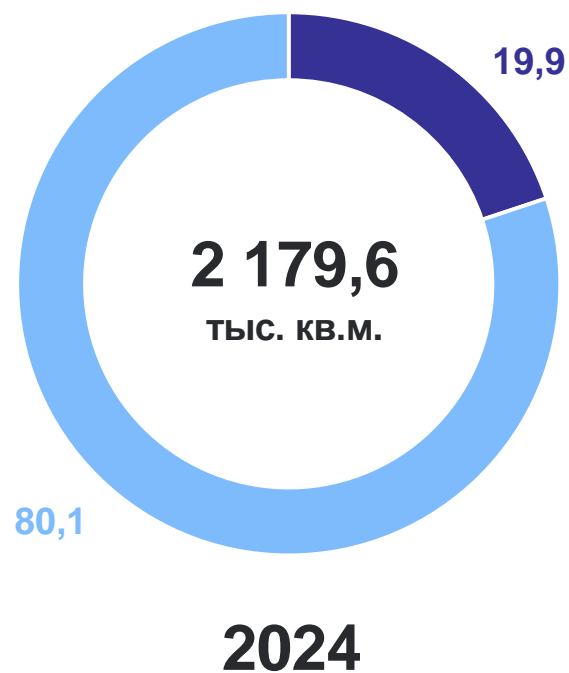
2023 к 2022 – **100,8**



ВВОД В ДЕЙСТВИЕ ЖИЛЫХ ДОМОВ

январь-июнь, в % к итогу

ПЕТРОСТАТ



- Организациями всех форм собственности
- Населением за счет собственных и привлеченных средств

ВВЕДЕНО КВАРТИР В ЖИЛЫХ ДОМАХ

январь-июнь, в % к итогу

ПЕТРОСТАТ

