



УПРАВЛЕНИЕ ФЕДЕРАЛЬНОЙ СЛУЖБЫ  
ГОСУДАРСТВЕННОЙ СТАТИСТИКИ  
ПО Г. САНКТ-ПЕТЕРБУРГУ  
И ЛЕНИНГРАДСКОЙ ОБЛАСТИ

# СТАТИСТИКА ТРУДА

29.11.2024

Санкт-Петербург

# СОДЕРЖАНИЕ

Средняя численность работников организаций	3
Средняя заработная плата	6
Неполная занятость и движение работников организаций	11

1

**Средняя численность работников  
организаций**

# СРЕДНЯЯ ЧИСЛЕННОСТЬ РАБОТНИКОВ ОРГАНИЗАЦИЙ\*

в сентябре 2024 года

ПЕТРОСТАТ

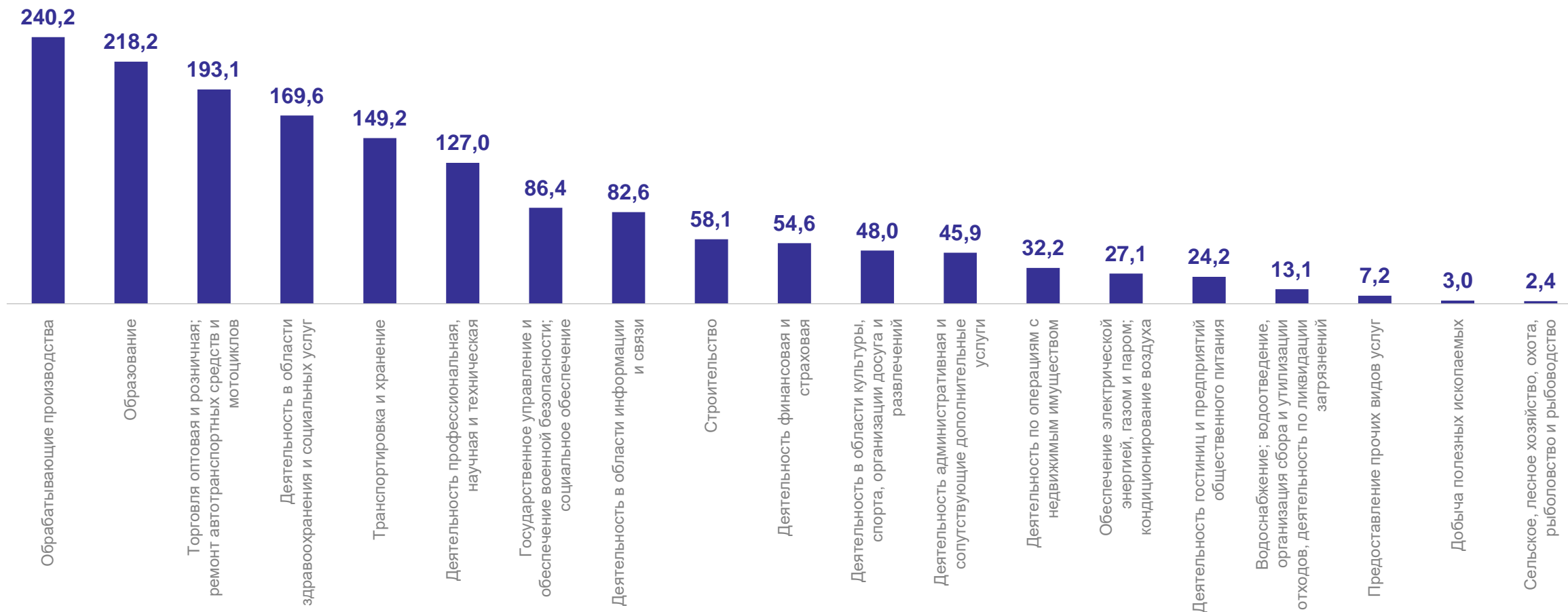


\*Без субъектов малого предпринимательства.

# СРЕДНЯЯ ЧИСЛЕННОСТЬ РАБОТНИКОВ ОРГАНИЗАЦИЙ\*

по видам экономической деятельности\*\* в сентябре 2024 года, тысяч человек

ПЕТРОСТАТ



\*Без субъектов малого предпринимательства.

\*\*По «чистым» видам экономической деятельности.

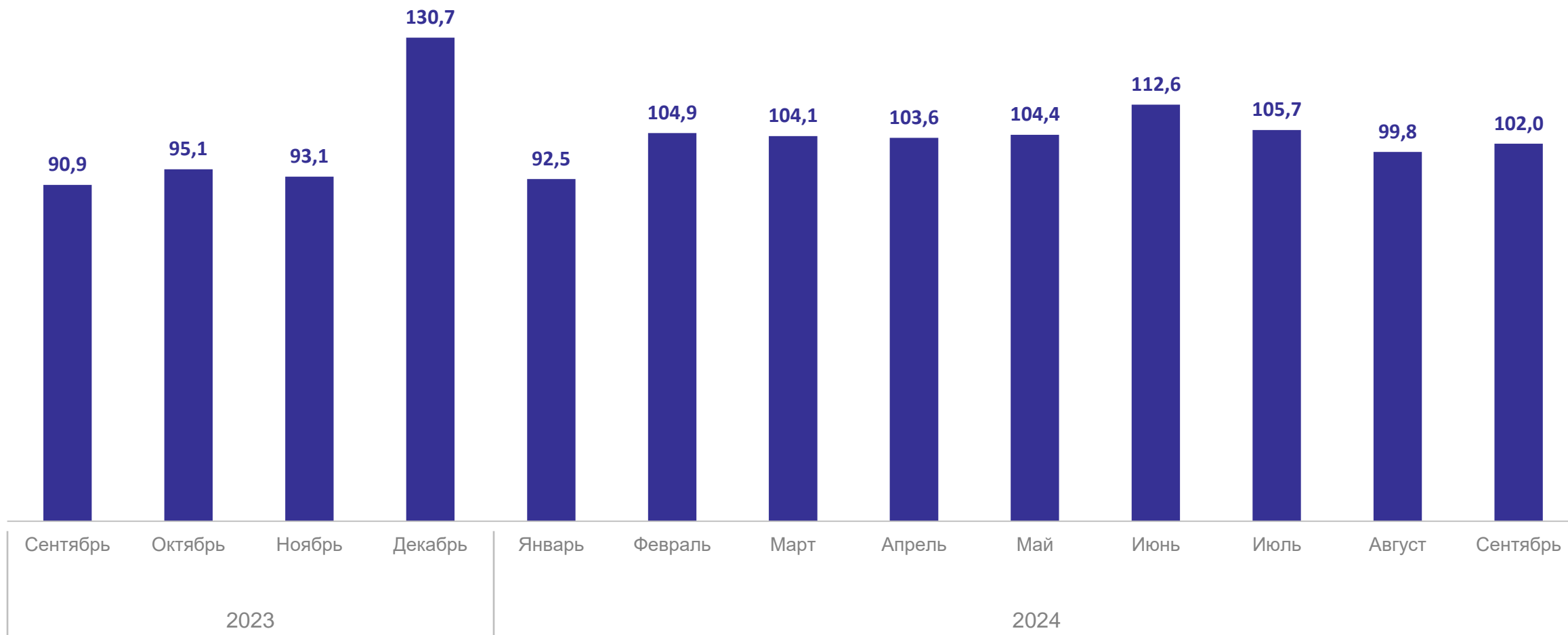
2

Средняя заработная плата

# ДИНАМИКА СРЕДНЕЙ ЗАРАБОТНОЙ ПЛАТЫ

тысяч рублей

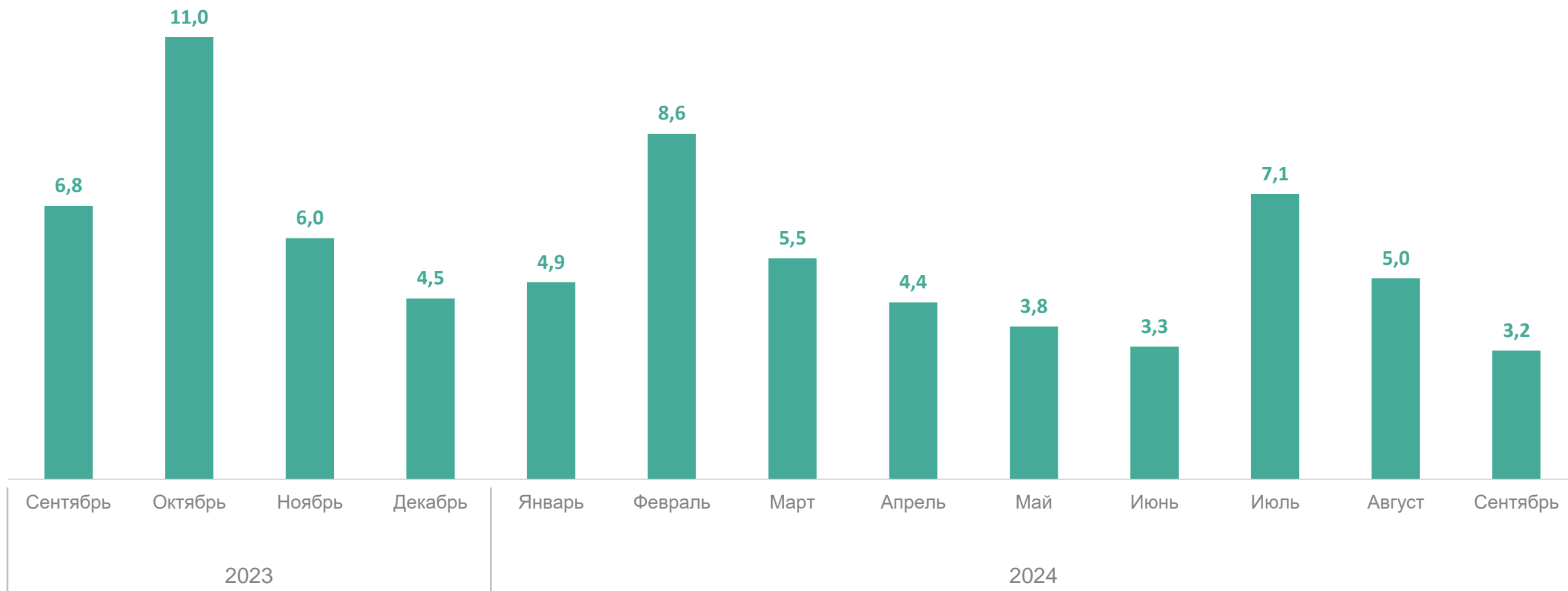
ПЕТРОСТАТ



# ПРИРОСТ РЕАЛЬНОЙ ЗАРАБОТНОЙ ПЛАТЫ

к соответствующему месяцу предыдущего года, %

ПЕТРОСТАТ

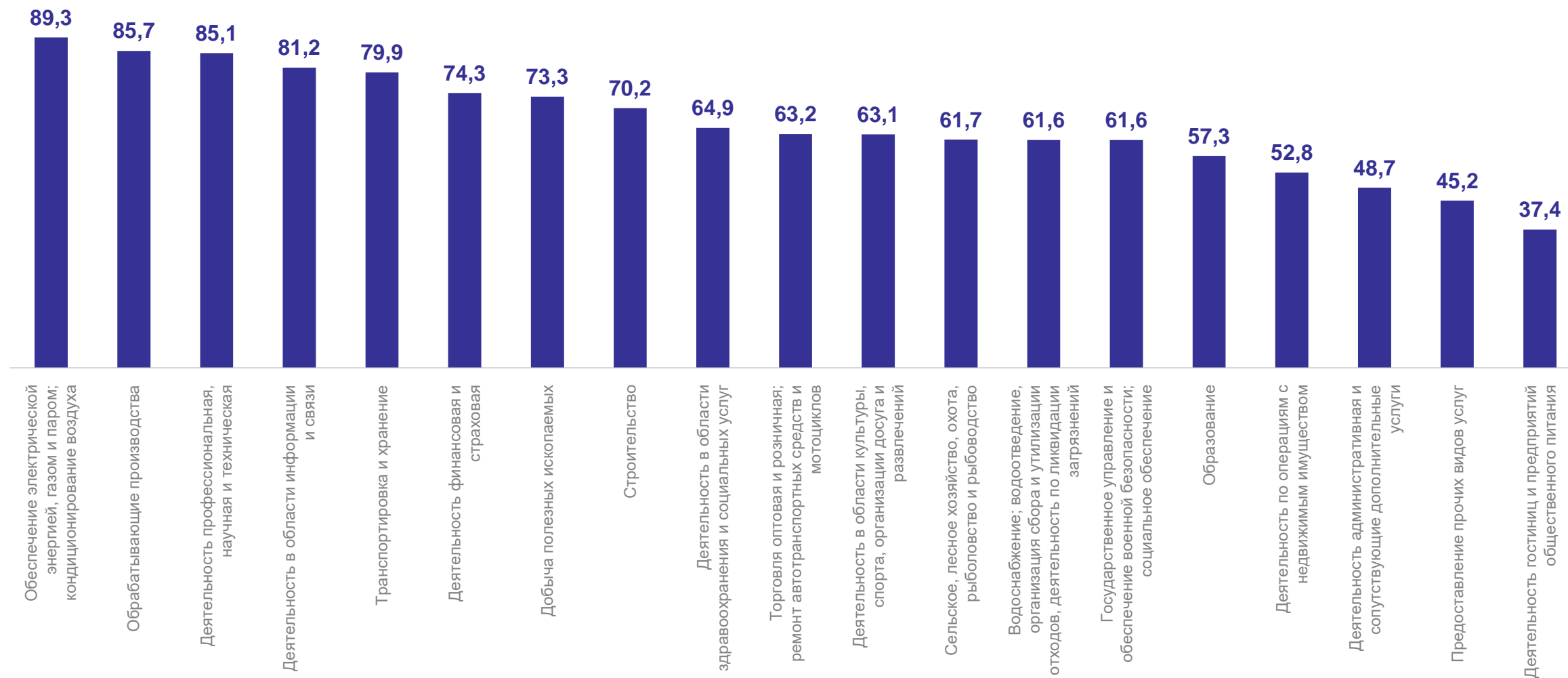




# СРЕДНЯЯ НОМИНАЛЬНАЯ НАЧИСЛЕННАЯ ЗАРАБОТНАЯ ПЛАТА

по видам экономической деятельности\* за сентябрь 2024 года, тысяч рублей

ПЕТРОСТАТ



\*По «чистым» видам экономической деятельности.

# ПРИРОСТ СРЕДНЕЙ ЗАРАБОТНОЙ ПЛАТЫ\*

по видам экономической деятельности за сентябрь 2024 года, %

ПЕТРОСТАТ



\*К сентябрю 2023 года.

# 3

## Неполная занятость и движение работников организаций

# НЕПОЛНАЯ ЗАНЯТОСТЬ РАБОТНИКОВ ОРГАНИЗАЦИЙ\*

по видам экономической деятельности в 3 квартале 2024 года

ПЕТРОСТАТ

Численность работников,  
работавших неполное рабочее  
время по соглашению между  
работником и работодателем

**86,0**  
тыс. чел.

Численность работников,  
находившихся в простое по вине  
работодателя и по причинам,  
не зависящим от работодателя и  
работника

**1,7**  
тыс. чел.

Численность работников,  
работавших неполное рабочее  
время по инициативе работодателя

**112**  
чел.

Численность работников, находившихся в отпусках без сохранения  
заработной платы по письменному заявлению работника



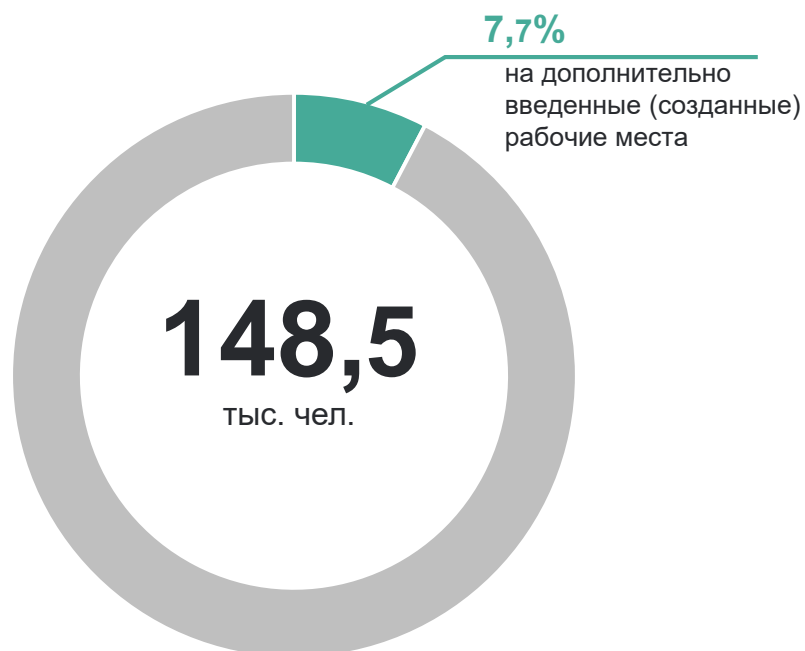
\*Без субъектов малого предпринимательства.

# ПРИЁМ И ВЫБЫТИЕ РАБОТНИКОВ ОРГАНИЗАЦИЙ\*

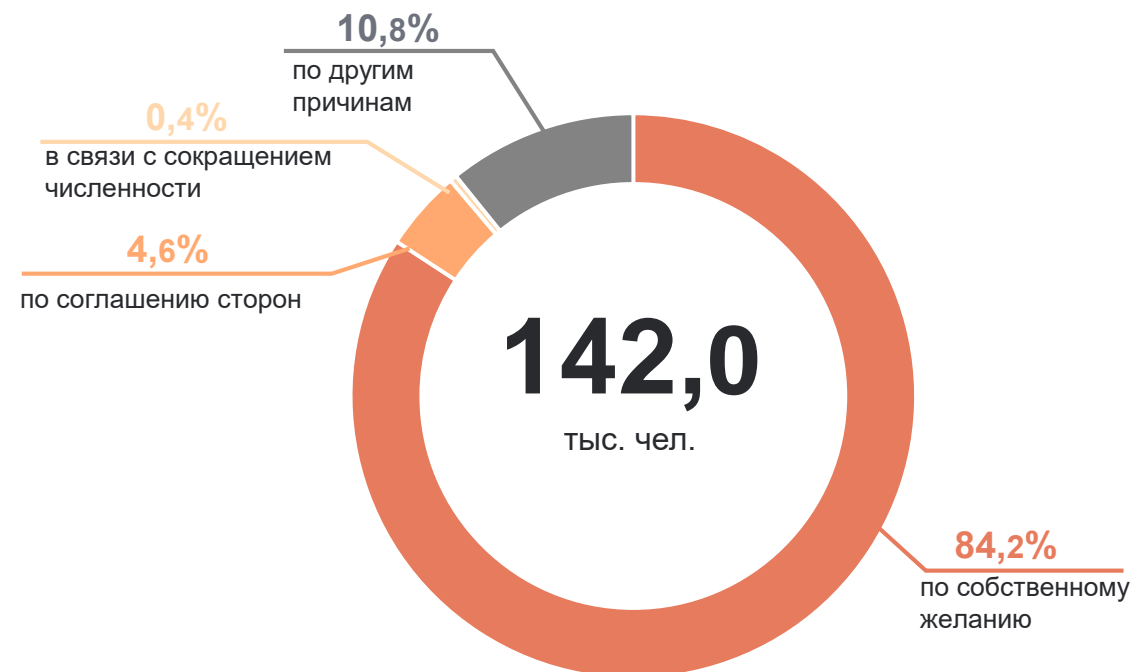
в 3 квартале 2024 года, тысяч человек

ПЕТРОСТАТ

## Принято работников



## Выбыло работников

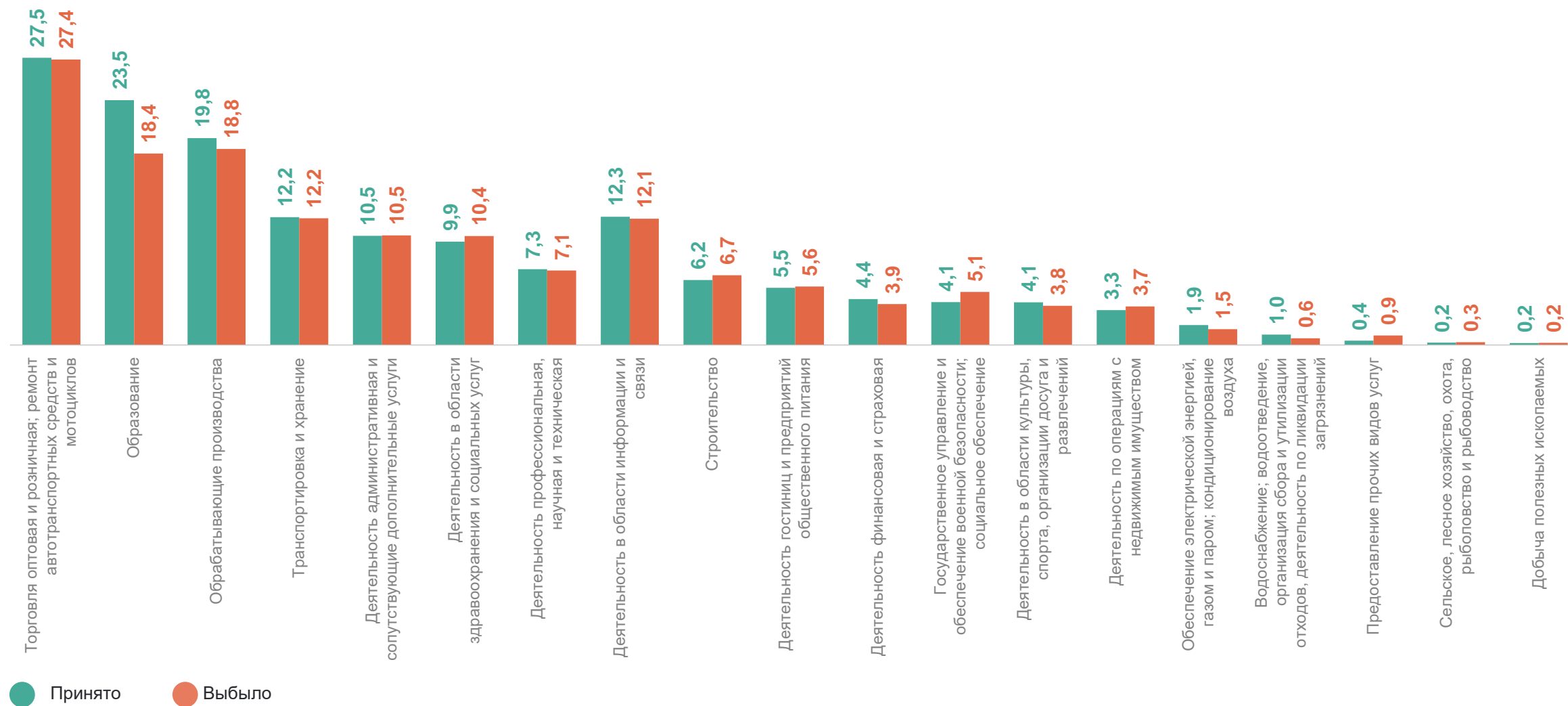


\*Без субъектов малого предпринимательства.

# ПРИЁМ И ВЫБЫТИЕ РАБОТНИКОВ ОРГАНИЗАЦИЙ\*

по видам экономической деятельности в 3 квартале 2024 года, тысяч человек

ПЕТРОСТАТ



\*Без субъектов малого предпринимательства.

# ЧИСЛЕННОСТЬ ТРЕБУЕМЫХ РАБОТНИКОВ ОРГАНИЗАЦИЙ\* НА ВАКАНТНЫЕ РАБОЧИЕ МЕСТА

ПЕТРОСТАТ

по видам экономической деятельности на конец 3 квартала 2024 года



\*Без субъектов малого предпринимательства.