



УПРАВЛЕНИЕ ФЕДЕРАЛЬНОЙ СЛУЖБЫ
ГОСУДАРСТВЕННОЙ СТАТИСТИКИ
ПО Г. САНКТ-ПЕТЕРБУРГУ
И ЛЕНИНГРАДСКОЙ ОБЛАСТИ

Статистика труда

28.05.2024

Санкт-Петербург

СОДЕРЖАНИЕ

Средняя численность работников организаций	3
Средняя заработная плата	6
Неполная занятость и движение работников организаций	11

1

**Средняя численность работников
организаций**

СРЕДНЯЯ ЧИСЛЕННОСТЬ РАБОТНИКОВ ОРГАНИЗАЦИЙ*

в марте 2024 года

ПЕТРОСТАТ

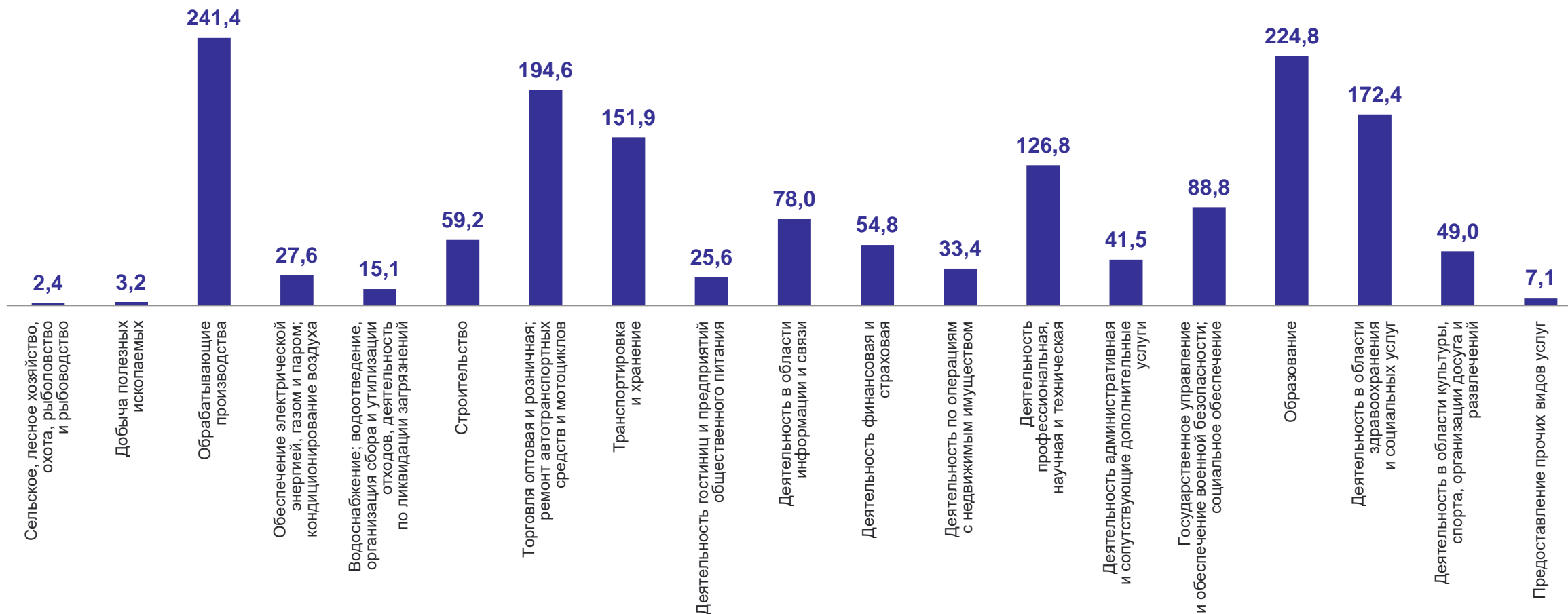


*без субъектов малого предпринимательства

СРЕДНЯЯ ЧИСЛЕННОСТЬ РАБОТНИКОВ ОРГАНИЗАЦИЙ*

по видам экономической деятельности** в марте 2024 года, тысяч человек

ПЕТРОСТАТ



*без субъектов малого предпринимательства

**по «чистым» видам экономической деятельности

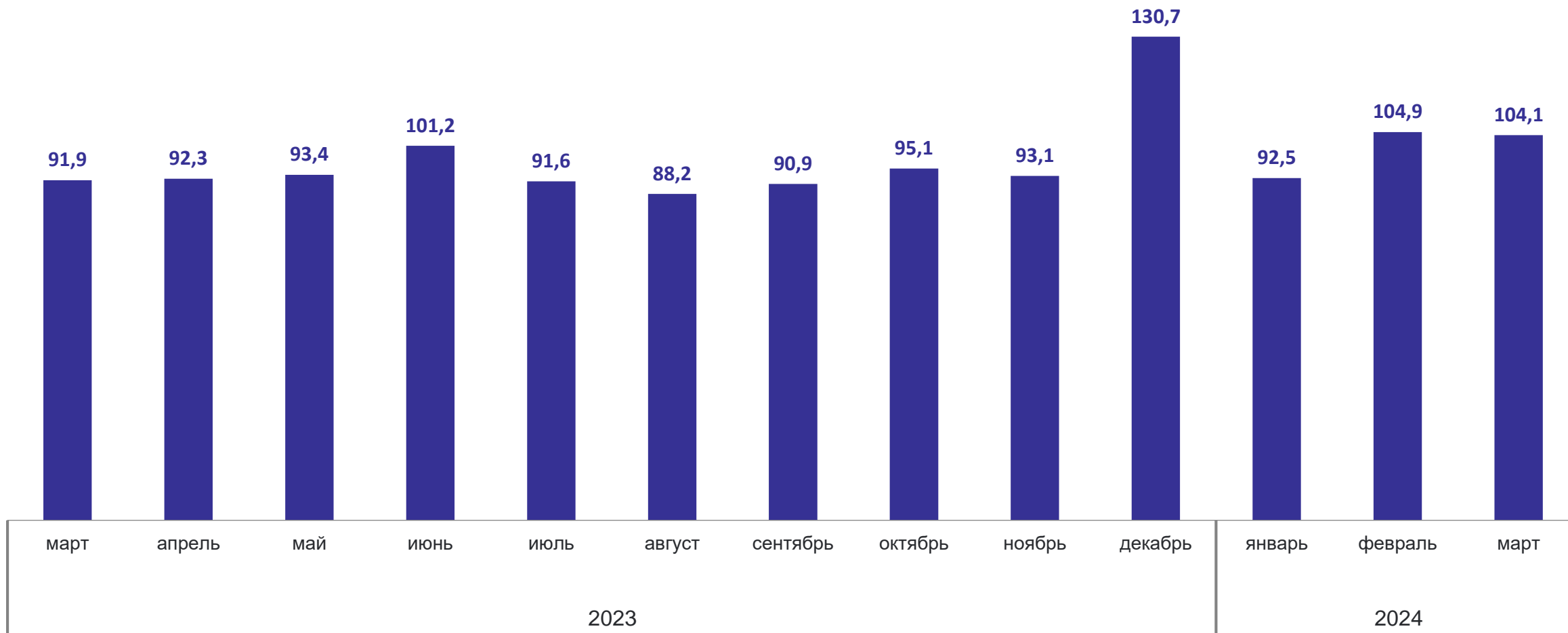
2

Средняя заработная плата

ДИНАМИКА СРЕДНЕЙ ЗАРАБОТНОЙ ПЛАТЫ

тысяч рублей

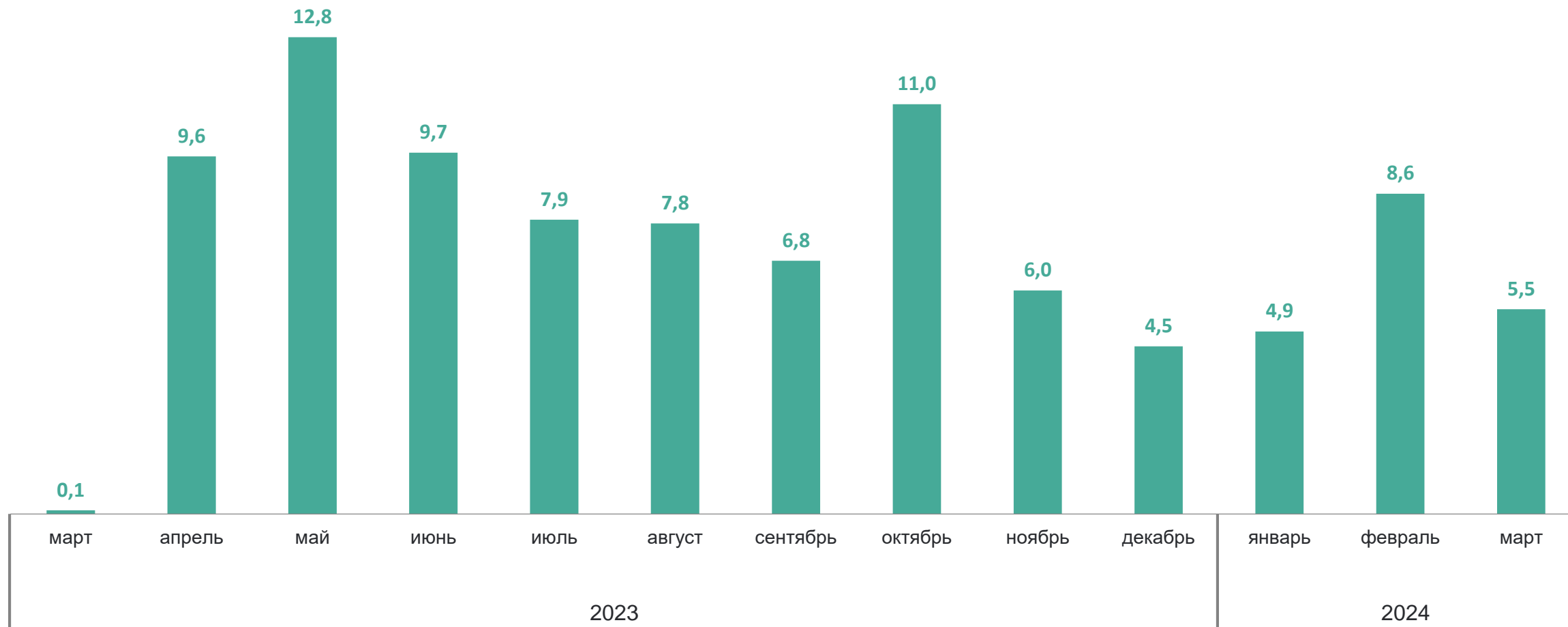
ПЕТРОСТАТ



ПРИРОСТ РЕАЛЬНОЙ ЗАРАБОТНОЙ ПЛАТЫ

к соответствующему месяцу предыдущего года, %

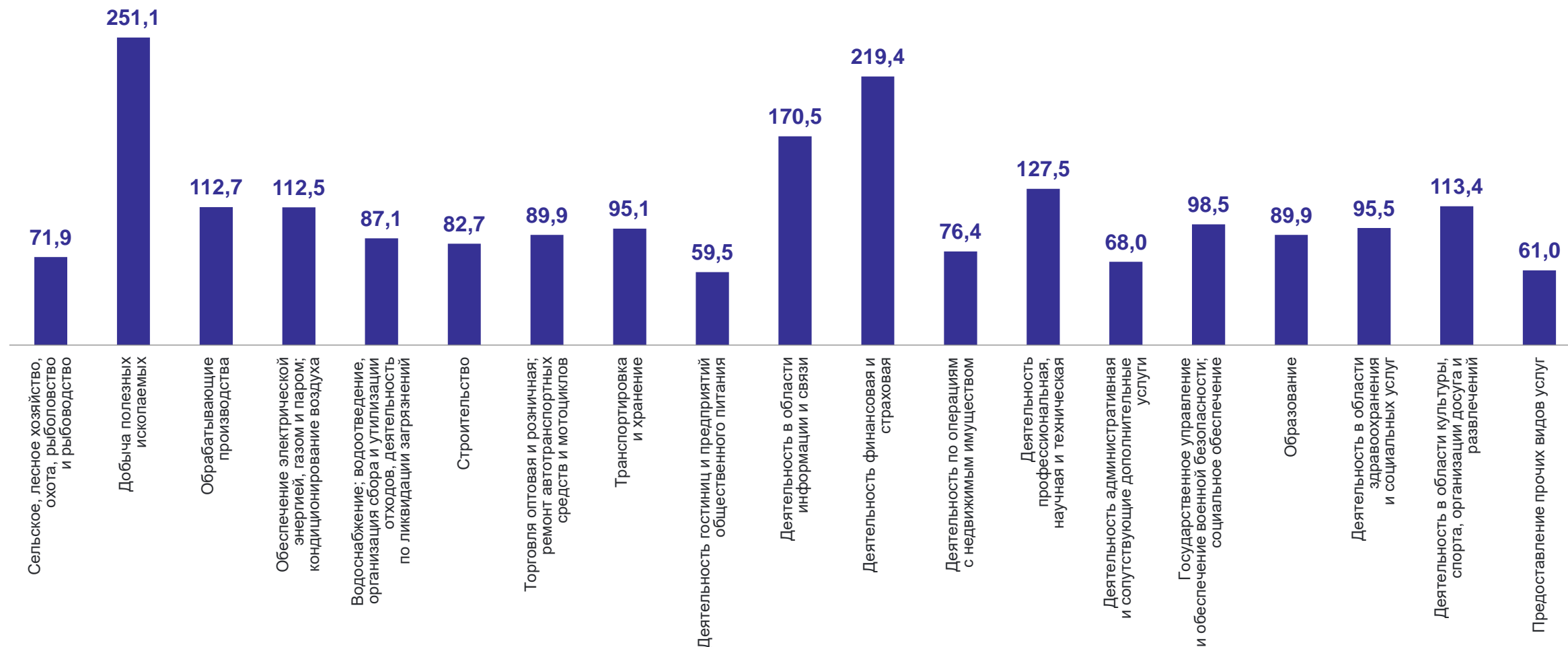
ПЕТРОСТАТ



СРЕДНЯЯ НОМИНАЛЬНАЯ НАЧИСЛЕННАЯ ЗАРАБОТНАЯ ПЛАТА

ПЕТРОСТАТ

по видам экономической деятельности* за март 2024 года, тысяч рублей

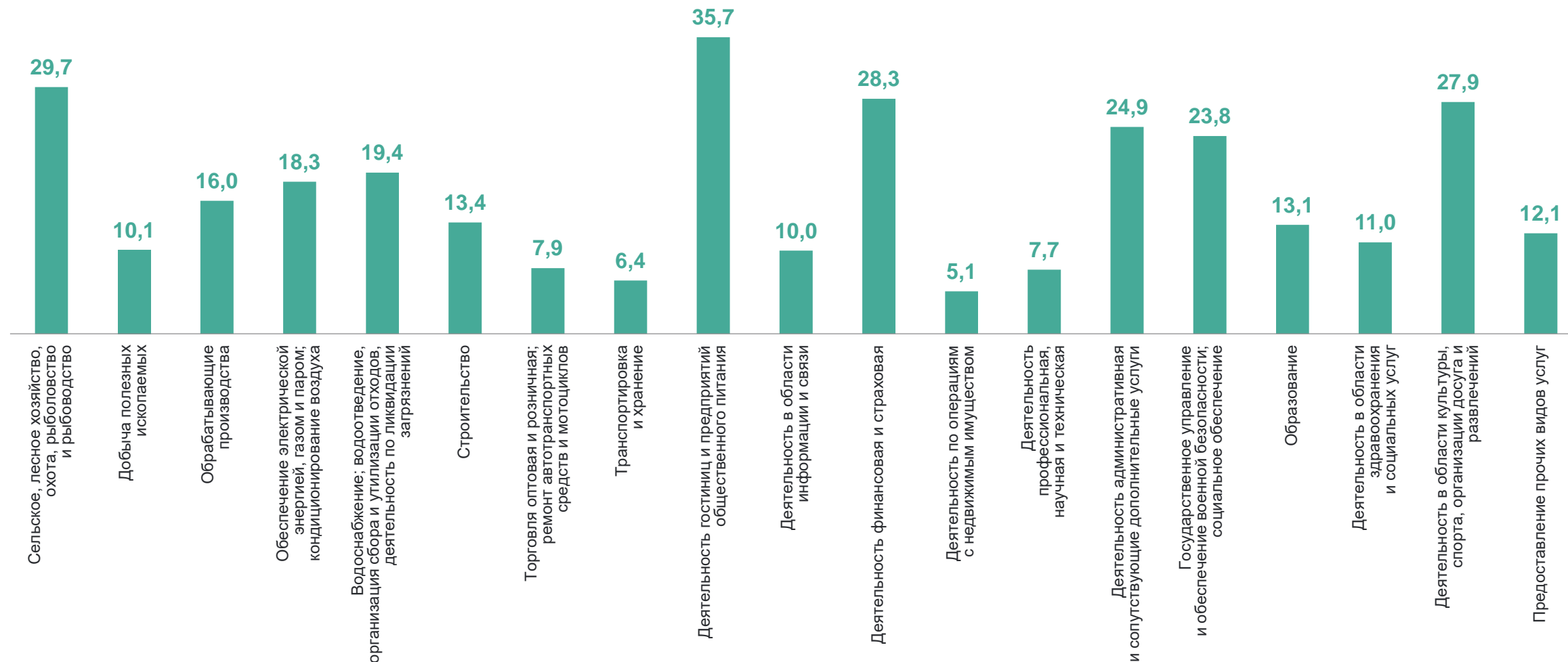


*По «чистым» видам экономической деятельности

ПРИРОСТ СРЕДНЕЙ ЗАРАБОТНОЙ ПЛАТЫ*

по видам экономической деятельности за март 2024 года, %

ПЕТРОСТАТ



*к марту 2023 года

3

Неполная занятость и движение работников организаций

НЕПОЛНАЯ ЗАНЯТОСТЬ РАБОТНИКОВ ОРГАНИЗАЦИЙ*

по видам экономической деятельности в 1 квартале 2024 года

ПЕТРОСТАТ

Численность работников,
работавших неполное рабочее
время по соглашению между
работником и работодателем

86,0
тыс. чел.

Численность работников,
находившихся в простое по вине
работодателя и по причинам,
не зависящим от работодателя и
работника

3,8
тыс. чел.

Численность работников,
работавших неполное рабочее
время по инициативе работодателя

0,4
тыс. чел

*без субъектов малого предпринимательства

Численность работников, находившихся в отпусках без сохранения
заработной платы по письменному заявлению работника



ПРИЁМ И ВЫБЫТИЕ РАБОТНИКОВ ОРГАНИЗАЦИЙ*

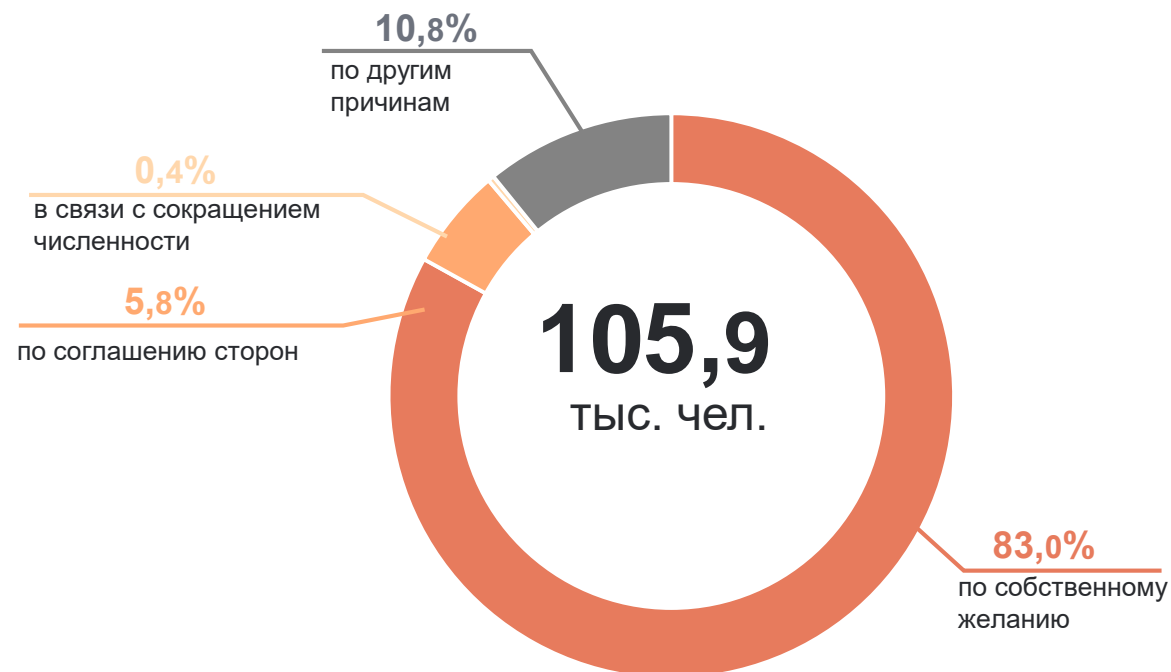
в 1 квартале 2024 года, тысяч человек

ПЕТРОСТАТ

Принято работников



Выбыло работников

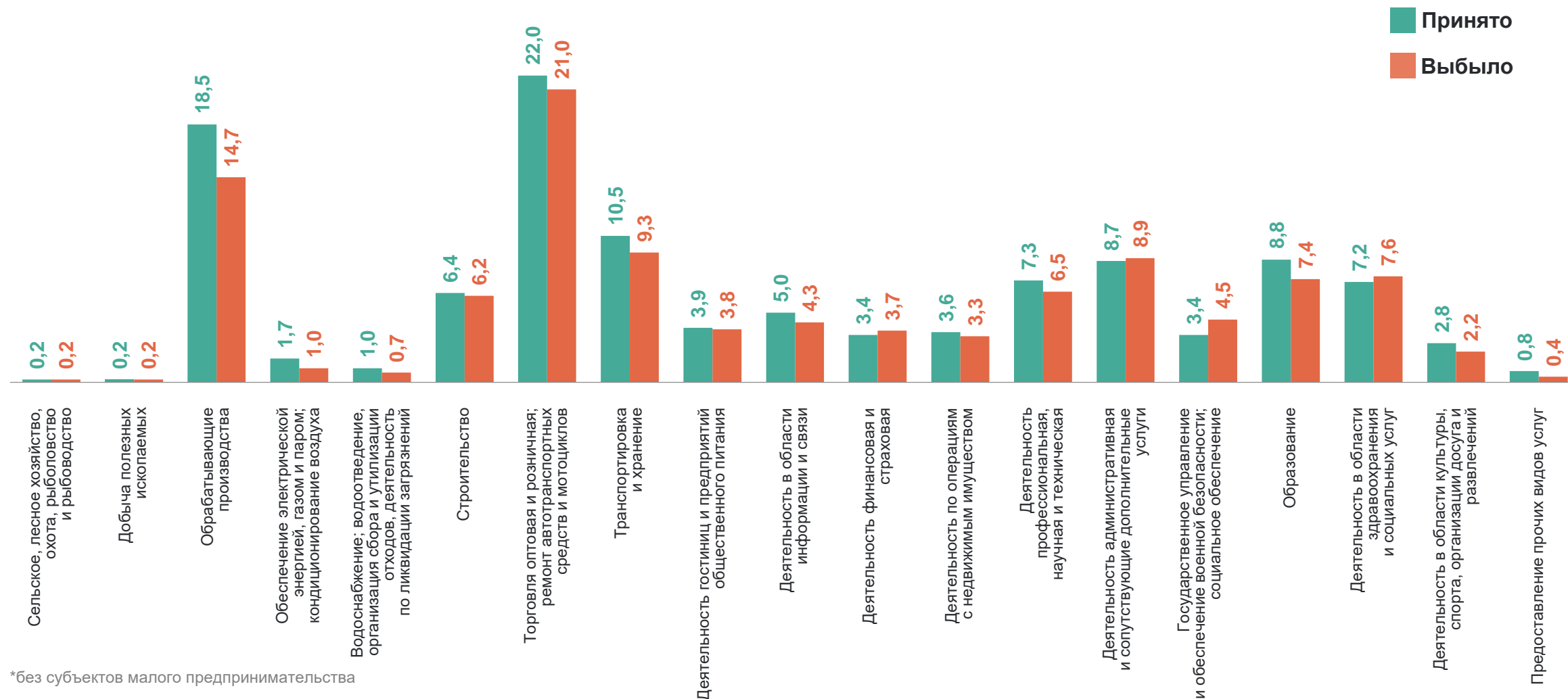


*без субъектов малого предпринимательства

ПРИЁМ И ВЫБЫТИЕ РАБОТНИКОВ ОРГАНИЗАЦИЙ*

по видам экономической деятельности в 1 квартале 2024 года, тысяч человек

ПЕТРОСТАТ



*без субъектов малого предпринимательства

ЧИСЛЕННОСТЬ ТРЕБУЕМЫХ РАБОТНИКОВ ОРГАНИЗАЦИЙ* НА ВАКАНТНЫЕ РАБОЧИЕ МЕСТА

ПЕТРОСТАТ

по видам экономической деятельности на конец 1 квартала 2024 года



*без субъектов малого предпринимательства