



ФЕДЕРАЛЬНАЯ СЛУЖБА  
ГОСУДАРСТВЕННОЙ СТАТИСТИКИ

# ОСНОВНЫЕ ИТОГИ ВЫБОРОЧНОГО ОБСЛЕДОВАНИЯ БЮДЖЕТОВ ДОМАШНИХ ХОЗЯЙСТВ ЛЕНИНГРАДСКОЙ ОБЛАСТИ



за 2020 год



ФЕДЕРАЛЬНАЯ СЛУЖБА  
ГОСУДАРСТВЕННОЙ СТАТИСТИКИ

# ОСНОВНЫЕ ИТОГИ ВЫБОРОЧНОГО ОБСЛЕДОВАНИЯ БЮДЖЕТОВ ДОМАШНИХ ХОЗЯЙСТВ ЛЕНИНГРАДСКОЙ ОБЛАСТИ

за 2020 год



01

ОБСЛЕДОВАНИЕ БЮДЖЕТОВ  
ДОМАШНИХ ХОЗЯЙСТВ

02

СОСТАВ ДОМАШНИХ ХОЗЯЙСТВ  
ПО СТАТУСУ ЗАНЯТОСТИ

## ДОХОДЫ И РАСХОДЫ

03

РАСПОЛАГАЕМЫЕ РЕСУРСЫ

04

РАСХОДЫ НА КОНЕЧНОЕ ПОТРЕБЛЕНИЕ

05

ДЕНЕЖНЫЕ РАСХОДЫ

06

СТРУКТУРА РАСПОЛАГАЕМЫХ РЕСУРСОВ

07

СТРУКТУРА РАСХОДОВ  
НА КОНЕЧНОЕ ПОТРЕБЛЕНИЕ

08

СТРУКТУРА ДЕНЕЖНЫХ РАСХОДОВ





09

РАСПРЕДЕЛЕНИЕ СРЕДНЕДУШЕВЫХ  
ДЕНЕЖНЫХ ДОХОДОВ И РАСХОДОВ  
ПО ГРУППАМ НАСЕЛЕНИЯ

10

ПОТРЕБИТЕЛЬСКИЕ РАСХОДЫ

11

РАСХОДЫ НА ПОКУПКУ ПРОДУКТОВ ПИТАНИЯ  
В СТРУКТУРЕ ПОТРЕБИТЕЛЬСКИХ РАСХОДОВ

12

РАСХОДЫ НА ПОКУПКУ  
НЕПРОДОВОЛЬСТВЕННЫХ ТОВАРОВ  
В СТРУКТУРЕ ПОТРЕБИТЕЛЬСКИХ РАСХОДОВ

13

РАСХОДЫ НА ОПЛАТУ УСЛУГ  
В СТРУКТУРЕ ПОТРЕБИТЕЛЬСКИХ РАСХОДОВ

#### СОЦИАЛЬНАЯ ПОДДЕРЖКА

14

РАСПРЕДЕЛЕНИЕ ЧЛЕНОВ ДОМОХОЗЯЙСТВ,  
ОТНОСЯЩИХСЯ К ЛЬГОТНЫМ КАТЕГОРИЯМ

15

РАСПРЕДЕЛЕНИЕ ЧЛЕНОВ ДОМОХОЗЯЙСТВ,  
ИМЕЮЩИХ ПРАВО НА ПОЛУЧЕНИЕ ЛЬГОТ  
В РАМКАХ НАБОРА СОЦИАЛЬНЫХ УСЛУГ





## ЖИЛИЩНЫЕ УСЛОВИЯ

- 16 РАСПРЕДЕЛЕНИЕ ДОМОХОЗЯЙСТВ  
ПО ПРИНАДЛЕЖНОСТИ ЗАНИМАЕМОГО ЖИЛЬЯ
- 17 РАСПРЕДЕЛЕНИЕ ДОМОХОЗЯЙСТВ  
ПО ВИДАМ ЗАНИМАЕМОГО ЖИЛЬЯ
- 18 РАСПРЕДЕЛЕНИЕ ДОМОХОЗЯЙСТВ  
ПО ЧИСЛУ ЗАНИМАЕМЫХ ЖИЛЫХ КОМНАТ
- 19 СТРУКТУРА РАСХОДОВ ДОМОХОЗЯЙСТВ  
НА ОПЛАТУ ЖИЛИЩНО-КОММУНАЛЬНЫХ УСЛУГ

## ПРЕДМЕТЫ ДЛИТЕЛЬНОГО ПОЛЬЗОВАНИЯ

- 20 НАЛИЧИЕ В ДОМОХОЗЯЙСТВАХ  
ПРЕДМЕТОВ ДЛИТЕЛЬНОГО ПОЛЬЗОВАНИЯ
- 21 РАСХОДЫ ДОМОХОЗЯЙСТВ НА ПОКУПКУ  
ПРЕДМЕТОВ ДЛИТЕЛЬНОГО ПОЛЬЗОВАНИЯ
- 22 РАСХОДЫ ДОМОХОЗЯЙСТВ,  
СВЯЗАННЫЕ С НАЛИЧИЕМ И ЭКСПЛУАТАЦИЕЙ  
ТРАНСПОРТНЫХ СРЕДСТВ И МЕСТ СТОЯНОК

## ОБСЛЕДОВАНИЕ БЮДЖЕТОВ ДОМАШНИХ ХОЗЯЙСТВ

Обследование домашних хозяйств относится к числу наиболее гибких средств сбора экономико-статистической информации.

### Обследование бюджетов домашних хозяйств

— основной источник данных о структуре доходов, расходов и потребления семей, их распределении по типу и составу, статусу занятости респондентов, наличию права на социальную поддержку и пр.

В ОБСЛЕДОВАНИИ ПРИНИМАЛИ УЧАСТИЕ



# 505

ДОМАШНИХ ХОЗЯЙСТВ



# СОСТАВ ДОМАШНИХ ХОЗЯЙСТВ ПО СТАТУСУ ЗАНЯТОСТИ

В СРЕДНЕМ НА 100 ДОМОХОЗЯЙСТВ





# СОСТАВ ДОМАШНИХ ХОЗЯЙСТВ ПО СТАТУСУ ЗАНЯТОСТИ

В СРЕДНЕМ НА 100 ДОМОХОЗЯЙСТВ

Домохозяйства, имеющие детей в возрасте до 16 лет	
одного ребенка	двух и более детей
<div>336</div> <div>Членов домохозяйства</div> <div>из них</div> <div>208</div> <div>Рабочая сила</div> <div>42</div> <div>Лица, не входящие в состав рабочей силы</div> <div>86</div> <div>Дети до 15 лет</div>	<div>409</div> <div>Членов домохозяйства</div> <div>из них</div> <div>184</div> <div>Рабочая сила</div> <div>34</div> <div>Лица, не входящие в состав рабочей силы</div> <div>191</div> <div>Дети до 15 лет</div>

Домохозяйства в группировках по 20-ти процентным группам				
1 первая	2 вторая	3 третья	4 четвертая	5 пятая
<div>308</div> <div>Членов домохозяйства</div> <div>из них</div> <div>157</div> <div>Рабочая сила</div> <div>82</div> <div>Лица, не входящие в состав рабочей силы</div> <div>69</div> <div>Дети до 15 лет</div>	<div>241</div> <div>Членов домохозяйства</div> <div>из них</div> <div>130</div> <div>Рабочая сила</div> <div>71</div> <div>Лица, не входящие в состав рабочей силы</div> <div>40</div> <div>Дети до 15 лет</div>	<div>240</div> <div>Членов домохозяйства</div> <div>из них</div> <div>168</div> <div>Рабочая сила</div> <div>52</div> <div>Лица, не входящие в состав рабочей силы</div> <div>20</div> <div>Дети до 15 лет</div>	<div>268</div> <div>Членов домохозяйства</div> <div>из них</div> <div>218</div> <div>Рабочая сила</div> <div>24</div> <div>Лица, не входящие в состав рабочей силы</div> <div>26</div> <div>Дети до 15 лет</div>	<div>181</div> <div>Членов домохозяйства</div> <div>из них</div> <div>150</div> <div>Рабочая сила</div> <div>6</div> <div>Лица, не входящие в состав рабочей силы</div> <div>25</div> <div>Дети до 15 лет</div>





## ДОХОДЫ И РАСХОДЫ

### РАСПОЛАГАЕМЫЕ РЕСУРСЫ

В СРЕДНЕМ НА 100 ЧЛЕНОВ ДОМОХОЗЯЙСТВ В ГОД, ТЫС. РУБЛЕЙ

Все домохозяйства

Всего

**37937**

**32670**

**984**

**4283**

Валовой доход

■ Денежный доход

■ Натуральный доход

■ Сумма привлеченных средств и израсходованных сбережений

Домохозяйства, состоящие из

одного человека



Всего

**48157**

**45078**

**1086**

**1993**

двух человек



Всего

**40573**

**36496**

**1248**

**2829**

трех человек



Всего

**31229**

**30329**

**656**

**244**

четырех и более человек



Всего

**37819**

**28098**

**1015**

**8706**





# ДОХОДЫ И РАСХОДЫ

## РАСПОЛАГАЕМЫЕ РЕСУРСЫ

В СРЕДНЕМ НА 100 ЧЛЕНОВ ДОМОХОЗЯЙСТВ В ГОД, ТЫС. РУБЛЕЙ





## ДОХОДЫ И РАСХОДЫ

### РАСХОДЫ НА КОНЕЧНОЕ ПОТРЕБЛЕНИЕ

В СРЕДНЕМ НА 100 ЧЛЕНОВ ДОМОХОЗЯЙСТВ В ГОД, ТЫС. РУБЛЕЙ

Все домохозяйства

Всего

**24694**



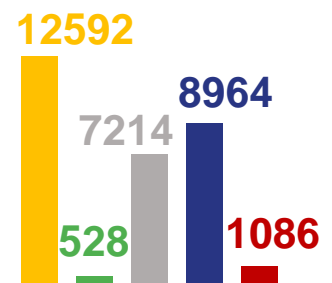
Домохозяйства, состоящие из

одного человека



Всего

**30384**

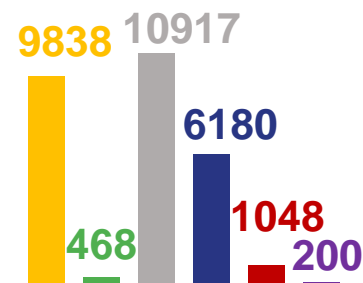


двух человек



Всего

**28651**

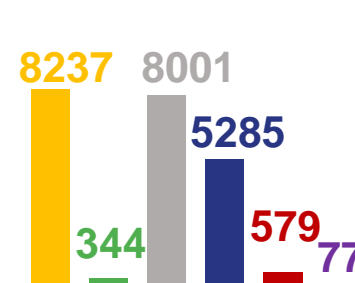


трех человек



Всего

**22523**

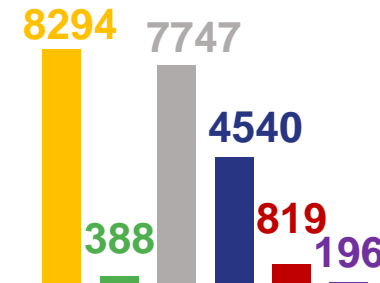


четырех и более человек



Всего

**21984**



Питание

Покупка алкогольных напитков

Покупка непродовольственных товаров

Оплата услуг

Стоимость натуральных поступлений

Стоимость предоставленных работодателем в натуральном выражении льгот





## ДОХОДЫ И РАСХОДЫ

### РАСХОДЫ НА КОНЕЧНОЕ ПОТРЕБЛЕНИЕ

В СРЕДНЕМ НА 100 ЧЛЕНОВ ДОМОХОЗЯЙСТВ В ГОД, ТЫС. РУБЛЕЙ

Домохозяйства, имеющие детей  
в возрасте до 16 лет

одного ребенка

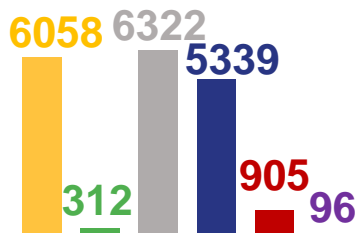
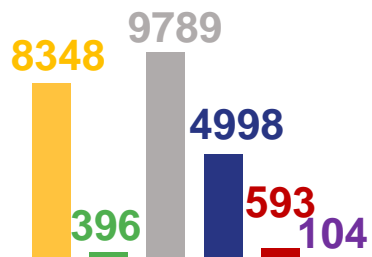


Всего  
**24228**

двух и  
более детей



Всего  
**19032**



Питание

Покупка алкогольных напитков

Покупка непродовольственных товаров

Оплата услуг

Стоимость натуральных поступлений

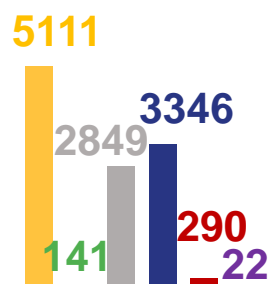
Стоимость предоставленных работодателем в натуральном выражении льгот

Домохозяйства в группировках по 20-ти процентным группам

1 первая

Всего

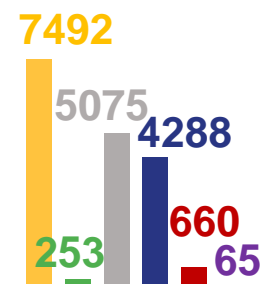
**11759**



2 вторая

Всего

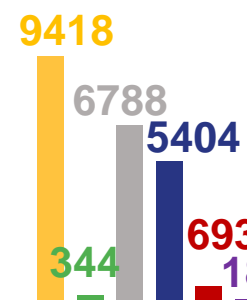
**17833**



3 третья

Всего

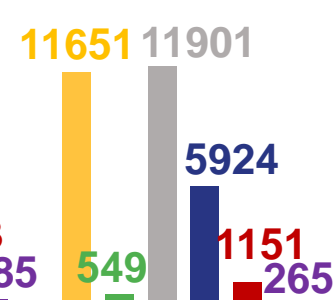
**22832**



4 четвертая

Всего

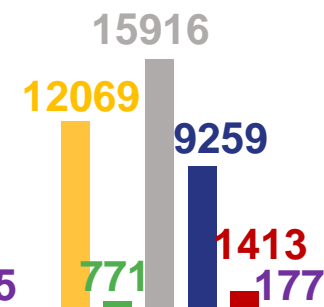
**31441**



5 пятая

Всего

**39605**





## ДОХОДЫ И РАСХОДЫ

### ДЕНЕЖНЫЕ РАСХОДЫ

В СРЕДНЕМ НА 100 ЧЛЕНОВ ДОМОХОЗЯЙСТВ В ГОД, ТЫС. РУБЛЕЙ

Все домохозяйства

Всего

**32181**

24312

3243

4626

Домохозяйства, состоящие из

одного человека



Всего

**36273**

29952

3370

2951

двух человек



Всего

**34898**

28653

3432

2813

трех человек



Всего

**26158**

22257

3483

418

четырех  
и более человек



Всего

**33417**

21297

2917

9203

Потребительские расходы

Налоги, сборы, платежи

Другие расходы





## ДОХОДЫ И РАСХОДЫ

### ДЕНЕЖНЫЕ РАСХОДЫ

В СРЕДНЕМ НА 100 ЧЛЕНОВ ДОМОХОЗЯЙСТВ В ГОД, ТЫС. РУБЛЕЙ

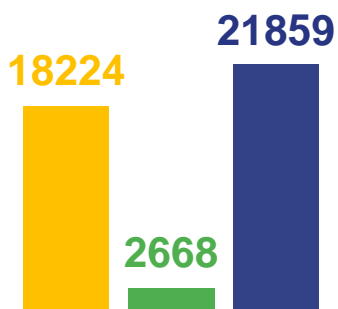
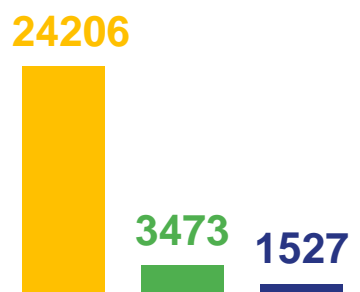
Домохозяйства, имеющие детей  
в возрасте до 16 лет

одного ребенка

Всего  
**29206**

двух и  
более детей

Всего  
**42751**



■ Потребительские расходы ■ Налоги, сборы, платежи ■ Другие расходы

Домохозяйства в группировках по 20-ти процентным группам

1 первая

Всего  
**13636**

11498

1981  
157

2 вторая

Всего  
**19876**

17278

2144  
454

3 третья

Всего  
**25956**

22276

3050  
630

4 четвертая

Всего  
**35805**

30681

3994  
1130

5 пятая

Всего  
**65630**

39828

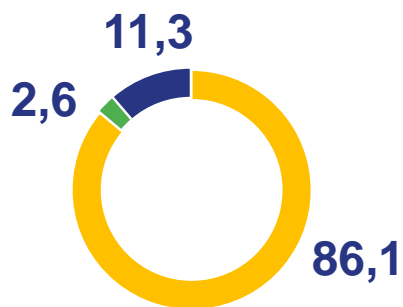
5043  
20759





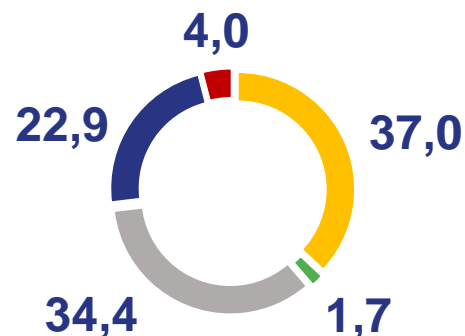
## ДОХОДЫ И РАСХОДЫ

### СТРУКТУРА РАСПОЛАГАЕМЫХ РЕСУРСОВ В % К ИТОГУ



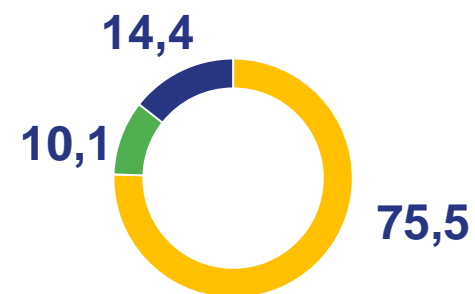
- Денежный доход
- Натуральный доход
- Привлеченные средства и израсходованные сбережения

### СТРУКТУРА РАСХОДОВ НА КОНЕЧНОЕ ПОТРЕБЛЕНИЕ В % К ИТОГУ



- Питание
- Покупка алкогольных напитков
- Покупка непродовольственных товаров
- Оплата услуг
- Прочие поступления

### СТРУКТУРА ДЕНЕЖНЫХ РАСХОДОВ В % К ИТОГУ



- Потребительские расходы
- Налоги, сборы, платежи
- Другие расходы



## ДОХОДЫ И РАСХОДЫ

### РАСПРЕДЕЛЕНИЕ СРЕДНЕДУШЕВЫХ ДЕНЕЖНЫХ ДОХОДОВ И РАСХОДОВ ПО ГРУППАМ НАСЕЛЕНИЯ

В СРЕДНЕМ НА ОДНОГО ЧЛЕНА ДОМОХОЗЯЙСТВА В ГОД, ТЫС. РУБЛЕЙ





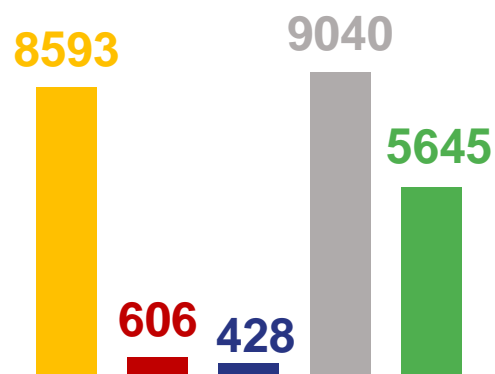
## ДОХОДЫ И РАСХОДЫ

### ПОТРЕБИТЕЛЬСКИЕ РАСХОДЫ

В СРЕДНЕМ НА 100 ЧЛЕНОВ ДОМОХОЗЯЙСТВ В ГОД, ТЫС. РУБЛЕЙ

Все домохозяйства

Всего  
**24312**

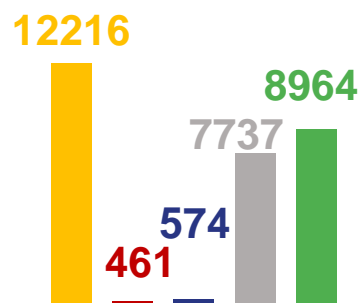


Домохозяйства, состоящие из

одного человека



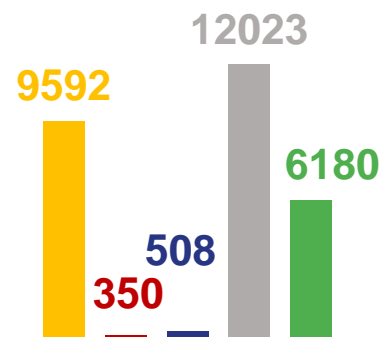
Всего  
**29952**



двух человек



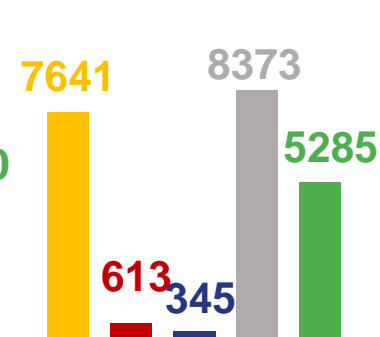
Всего  
**28653**



трех человек



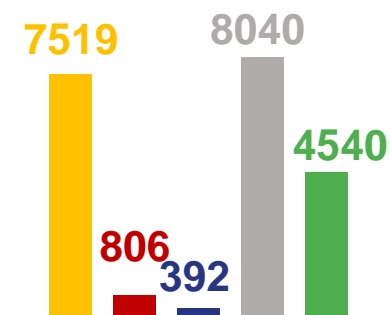
Всего  
**22257**



четырех и более человек



Всего  
**21297**



Покупка продуктов питания

Питание вне дома

Покупка алкогольных напитков

Покупка непродовольственных товаров

Оплата услуг





## ДОХОДЫ И РАСХОДЫ

### ПОТРЕБИТЕЛЬСКИЕ РАСХОДЫ

В СРЕДНЕМ НА 100 ЧЛЕНОВ ДОМОХОЗЯЙСТВ В ГОД, ТЫС. РУБЛЕЙ

Домохозяйства, имеющие детей  
в возрасте до 16 лет

одного ребенка

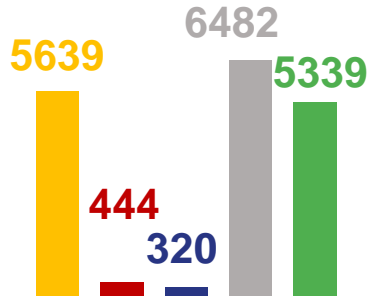
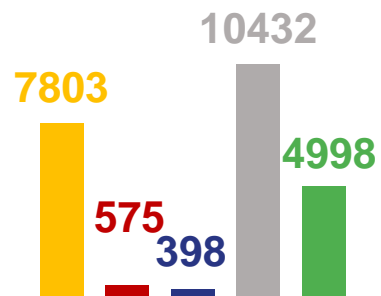


Всего  
**24206**

двух и  
более детей



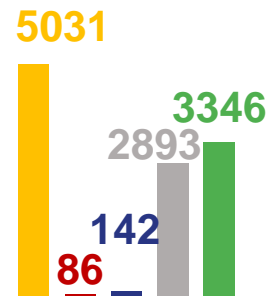
Всего  
**18224**



Домохозяйства в группировках по 20-ти процентным группам

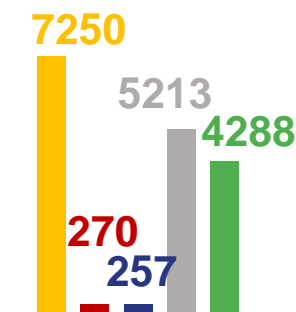
1 первая

Всего  
**11498**



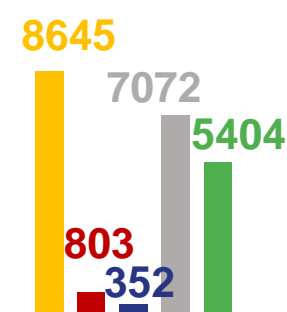
2 вторая

Всего  
**17278**



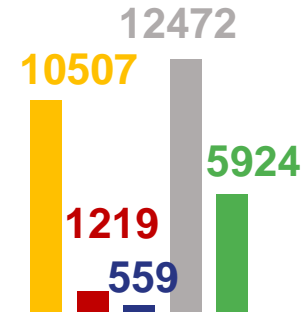
3 третья

Всего  
**22276**



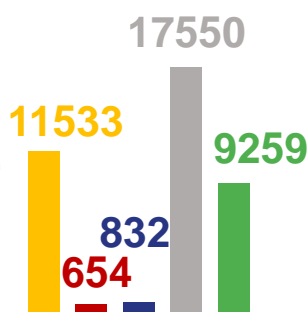
4 четвертая

Всего  
**30681**



5 пятая

Всего  
**39828**



■ Покупка продуктов питания 
 ■ Питание вне дома 
 ■ Покупка алкогольных напитков 
 ■ Покупка непродовольственных товаров 
 ■ Оплата услуг





## ДОХОДЫ И РАСХОДЫ

### РАСХОДЫ НА ПОКУПКУ ПРОДУКТОВ ПИТАНИЯ В СТРУКТУРЕ ПОТРЕБИТЕЛЬСКИХ РАСХОДОВ

В % К ИТОГУ

Всего

**8593**

тыс. рублей



- Хлеб и хлебные продукты
- Картофель, овощи и бахчевые
- Фрукты и ягоды
- Мясо и мясные продукты
- Рыба и рыбные продукты
- Молоко и молочные продукты
- Сахар и кондитерские изделия
- Яйца
- Прочие продукты питания





## ДОХОДЫ И РАСХОДЫ

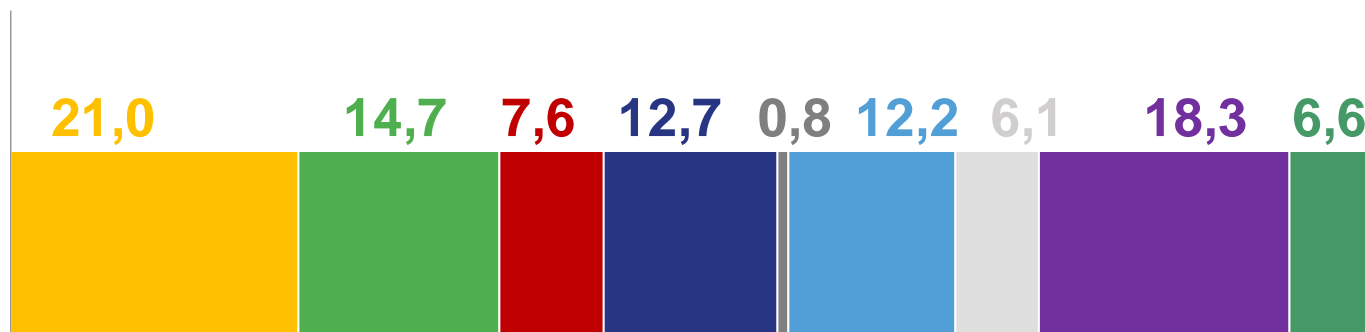
# РАСХОДЫ НА ПОКУПКУ НЕПРОДОВОЛЬСТВЕННЫХ ТОВАРОВ В СТРУКТУРЕ ПОТРЕБИТЕЛЬСКИХ РАСХОДОВ

В % К ИТОГУ

Всего

**9040**

тыс. рублей



- Одежда, обувь, белье, ткани
- Телерадиоаппаратура, предметы для отдыха, увлечений
- Транспортные средства
- Мебель, домашнее оборудование, предметы ухода за домом
- Строительные материалы
- Топливо
- Табачные изделия
- Медицинские товары, предметы гигиены
- Другие непродовольственные товары





## ДОХОДЫ И РАСХОДЫ

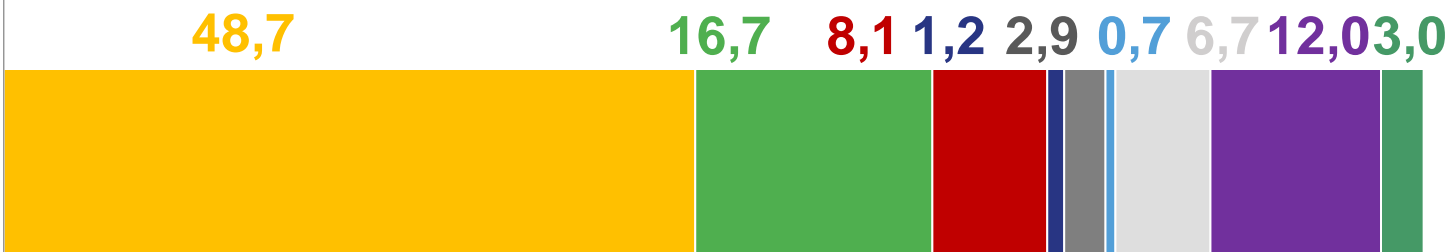
### РАСХОДЫ НА ОПЛАТУ УСЛУГ В СТРУКТУРЕ ПОТРЕБИТЕЛЬСКИХ РАСХОДОВ

В % К ИТОГУ

Всего

**5645**

тыс. рублей



- Жилищно-коммунальные услуги
- Бытовые услуги
- Услуги учреждений культуры и организации отдыха
- Услуги в системе образования
- Медицинские услуги
- Санаторно-оздоровительные услуги
- Услуги пассажирского транспорта
- Услуги связи
- Прочие услуги

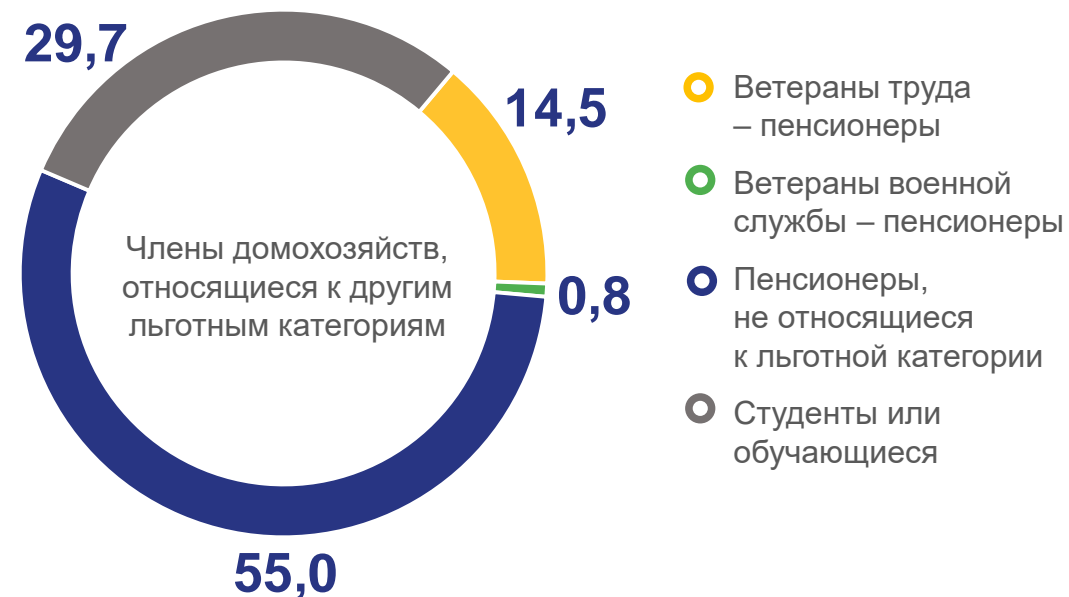




## СОЦИАЛЬНАЯ ПОДДЕРЖКА

### РАСПРЕДЕЛЕНИЕ ЧЛЕНОВ ДОМОХОЗЯЙСТВ, ОТНОСЯЩИХСЯ К ЛЬГОТНЫМ КАТЕГОРИЯМ

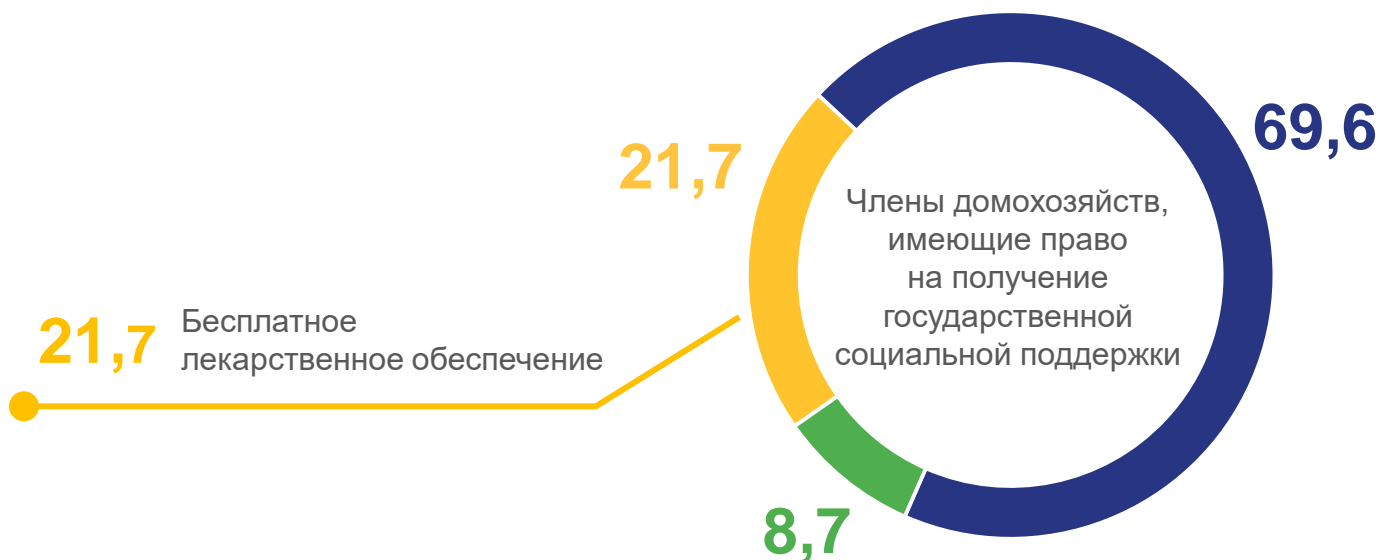
В % К ИТОГУ





## СОЦИАЛЬНАЯ ПОДДЕРЖКА

### РАСПРЕДЕЛЕНИЕ ЧЛЕНОВ ДОМОХОЗЯЙСТВ, ИМЕЮЩИХ ПРАВО НА ПОЛУЧЕНИЕ ЛЬГОТ В РАМКАХ НАБОРА СОЦИАЛЬНЫХ УСЛУГ В % К ИТОГУ



- Пользовавшиеся набором социальных услуг полностью или частично
- Не пользовавшиеся набором социальных услуг и получавшие денежное возмещение
- Не пользовавшиеся набором социальных услуг и не получавшие денежное возмещение




## ЖИЛИЩНЫЕ УСЛОВИЯ

### РАСПРЕДЕЛЕНИЕ ДОМОХОЗЯЙСТВ ПО ПРИНАДЛЕЖНОСТИ ЗАНИМАЕМОГО ЖИЛЬЯ

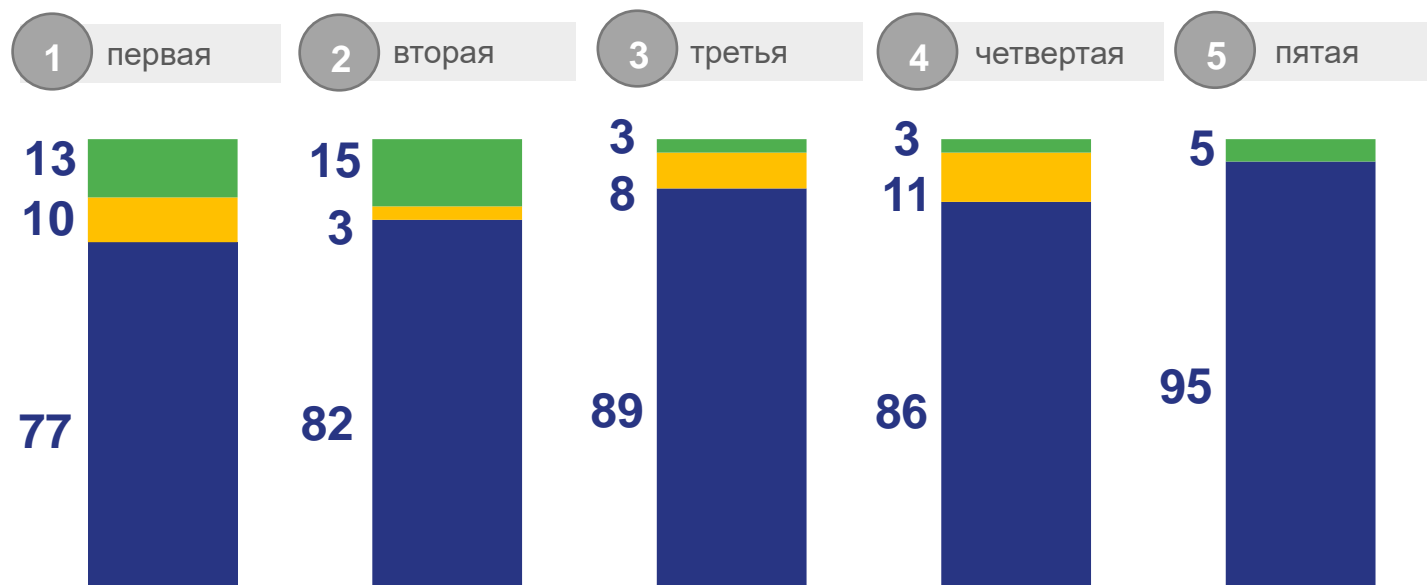
В СРЕДНЕМ НА 100 ДОМОХОЗЯЙСТВ, В % К ИТОГУ

Все домохозяйства



- Проживающие в жилище, принадлежащем обследуемому домохозяйству
- Проживающие в жилище, принадлежащем частному лицу
- Проживающие в жилище, принадлежащем государству, муниципалитету

Домохозяйства в группировках по 20-ти процентным группам



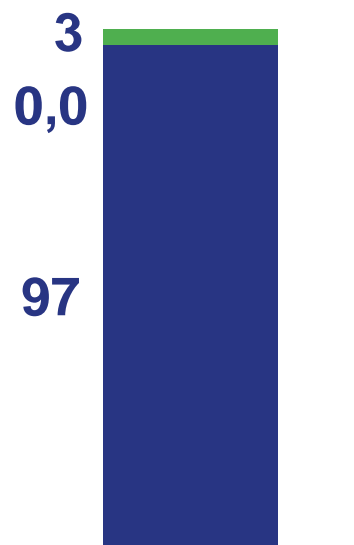


## ЖИЛИЩНЫЕ УСЛОВИЯ

### РАСПРЕДЕЛЕНИЕ ДОМОХОЗЯЙСТВ ПО ВИДАМ ЗАНИМАЕМОГО ЖИЛЬЯ

В СРЕДНЕМ НА 100 ДОМОХОЗЯЙСТВ, В % К ИТОГУ

Все домохозяйства



- Проживающие в отдельной квартире
- Проживающие в коммунальной квартире
- Проживающие в индивидуальном доме, части дома

Домохозяйства в группировках по 20-ти процентным группам



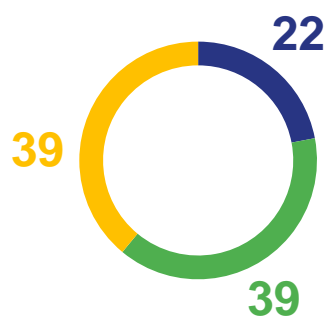


## ЖИЛИЩНЫЕ УСЛОВИЯ

### РАСПРЕДЕЛЕНИЕ ДОМОХОЗЯЙСТВ ПО ЧИСЛУ ЗАНИМАЕМЫХ ЖИЛЫХ КОМНАТ

В СРЕДНЕМ НА 100 ДОМОХОЗЯЙСТВ, В % К ИТОГУ

Все домохозяйства



- Проживающие в одной жилой комнате
- Проживающие в двух жилых комнатах
- Проживающие в трех и более жилых комнатах

**21** кв. м.

Домохозяйства в группировках по 20-ти процентным группам



Размер общей площади жилого помещения в среднем на одного проживающего




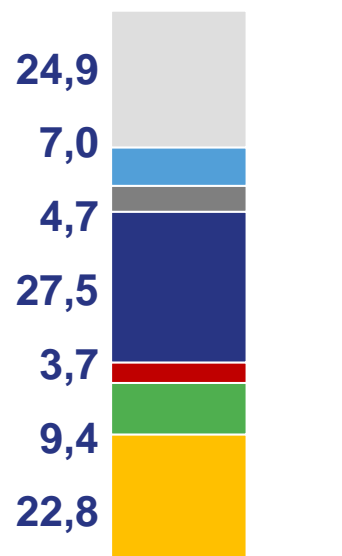


## ЖИЛИЩНЫЕ УСЛОВИЯ

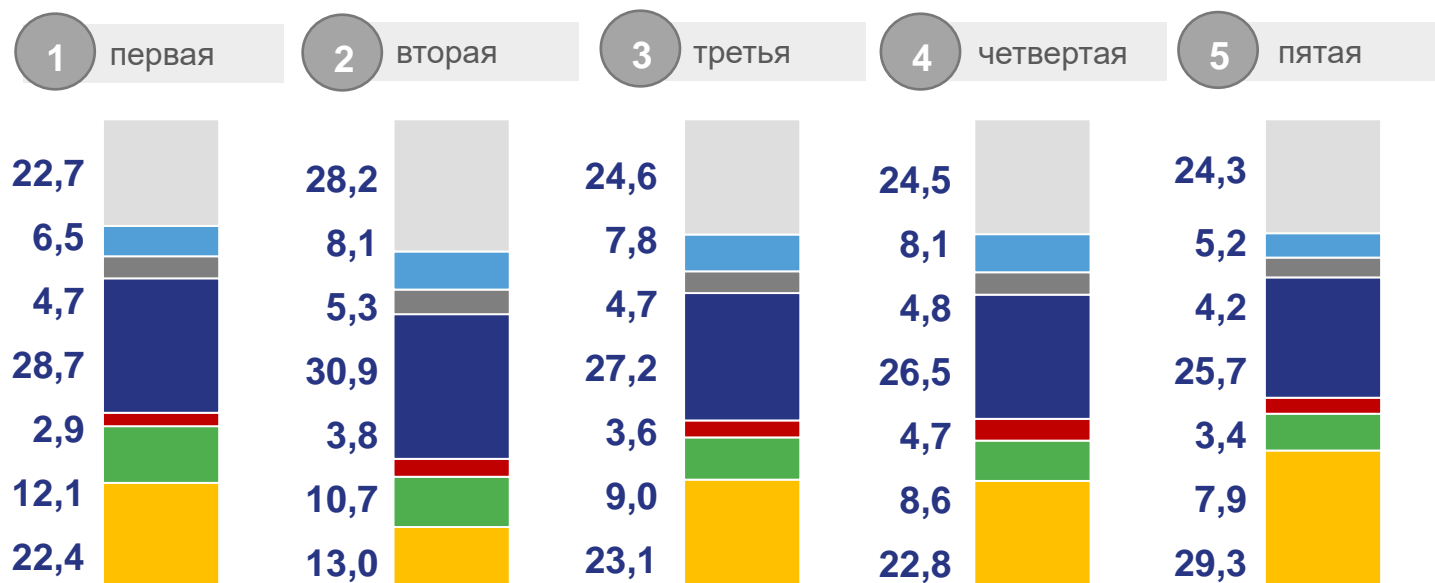
# СТРУКТУРА РАСХОДОВ ДОМОХОЗЯЙСТВ НА ОПЛАТУ ЖИЛИЩНО-КОММУНАЛЬНЫХ УСЛУГ

В % К ИТОГУ

Все домохозяйства



Домохозяйства в группировках по 20-ти процентным группам



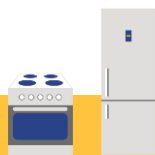


## ПРЕДМЕТЫ ДЛИТЕЛЬНОГО ПОЛЬЗОВАНИЯ

### НАЛИЧИЕ В ДОМОХОЗЯЙСТВАХ ПРЕДМЕТОВ ДЛИТЕЛЬНОГО ПОЛЬЗОВАНИЯ

В СРЕДНЕМ НА 100 ДОМОХОЗЯЙСТВ, ШТУК

#### Техника для кухни



**107**

Холодильник,  
морозильник

**97**

Газовая плита  
(варочная панель)

**4**

Электрическая плита  
(варочная панель)

**13**

Духовой шкаф (отдельный)

**116**

Микроволновая  
печь,  
мультиварка

**18**

Кофемашина

**11**

Посудомоечная  
машина

#### Бытовая техника



**100**

Стиральная машина

**93**

Электропылесос

**13**

Кондиционер

**37**

Швейная машина,  
вязальная машина

#### Теле- и аудиотехника



**188**

Телевизор  
(всех типов)

**1**

Мультимедиа плеер

**4**

Домашний кинотеатр

**29**

Видеомагнитофон,  
видеоплеер

**19**

Радиоприемник  
(проводной и  
беспроводной)

**20**

Проигрыватель,  
магнитофон

**8**

Плеер, iPod

**9**

Магнитола

**34**

Музыкальный  
центр





## ПРЕДМЕТЫ ДЛИТЕЛЬНОГО ПОЛЬЗОВАНИЯ

### НАЛИЧИЕ В ДОМОХОЗЯЙСТВАХ ПРЕДМЕТОВ ДЛИТЕЛЬНОГО ПОЛЬЗОВАНИЯ

В СРЕДНЕМ НА 100 ДОМОХОЗЯЙСТВ, ШТУК

#### Компьютерная техника



**46**

Персональный компьютер

**92**

Портативный компьютер  
(ноутбук, планшет, iPad)

#### Телефоны



**47**

Мобильный телефон

**192**

Смартфон, iPhone

#### Техника для хобби и развлечений



**48**

Фотоаппарат

**11**

Видеокамера,  
кинокамера

**15**

Электронная книга

**9**

Игровая приставка



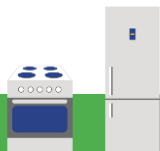


## ПРЕДМЕТЫ ДЛИТЕЛЬНОГО ПОЛЬЗОВАНИЯ

### РАСХОДЫ ДОМОХОЗЯЙСТВ НА ПОКУПКУ ПРЕДМЕТОВ ДЛИТЕЛЬНОГО ПОЛЬЗОВАНИЯ

В СРЕДНЕМ НА 100 ДОМОХОЗЯЙСТВ В ГОД, ТЫС. РУБЛЕЙ

#### Техника для кухни



**121,9**

Холодильник,  
морозильник

**2,3**

Газовая,  
электрическая  
плита, духовой  
шкаф

**164,9**

Микроволновая печь,  
мультиварка

**74,0**

Малые  
электробытовые  
приборы

#### Бытовая техника



**128,9**

Электропылесос

**7,4**

Кондиционер

**98,6**

Швейная машина,  
вязальная машина

#### Теле- и аудиотехника



**693,2**

Телевизор, мультимедиа плеер,  
домашний кинотеатр

#### Компьютерная техника



**451,1**

Компьютер, ноутбук, планшет

#### Телефоны



**584,5**

Мобильный телефон, смартфон

#### Техника для хобби и развлечений



**63,8**

Фото и кинооборудование





ПРЕДМЕТЫ ДЛИТЕЛЬНОГО ПОЛЬЗОВАНИЯ

РАСХОДЫ ДОМОХОЗЯЙСТВ, СВЯЗАННЫЕ С НАЛИЧИЕМ И  
ЭКСПЛУАТАЦИЕЙ ТРАНСПОРТНЫХ СРЕДСТВ И МЕСТ СТОЯНОК  
В СРЕДНЕМ НА 100 ДОМОХОЗЯЙСТВ В ГОД, ТЫС. РУБЛЕЙ

Транспортные средства  
и места стоянок, штук



37

Легковой автомобиль

0,0

Автобус, микроавтобус

0,0

Мотоцикл, мопед, скутер

3

Гараж

Всего

4165,4

2532,4

Бензин, топливо

40,7

Платные стоянки

153,9

Уборка, мойка машин

252,8

Запчасти, масла, жидкости

7,1

Содержание гаража

180,0

Транспортный налог

181,2

Платежи по страхованию  
гражданской  
ответственности

52,4

Платежи по  
добровольному  
страхованию

18,0

Другие сборы и платежи,  
взимаемые  
с владельцев  
автотранспорта

23,4

Оплата штрафов, возмещений  
причиненного ущерба

713,3

Ремонт, техосмотр

10,2

Покупка автомобильной  
техники (электроники)

