



УПРАВЛЕНИЕ ФЕДЕРАЛЬНОЙ СЛУЖБЫ
ГОСУДАРСТВЕННОЙ СТАТИСТИКИ
ПО Г. САНКТ-ПЕТЕРБУРГУ
И ЛЕНИНГРАДСКОЙ ОБЛАСТИ

ИНДЕКСЫ ПОТРЕБИТЕЛЬСКИХ ЦЕН

за ноябрь 2024 года

16.12.2024

Санкт-Петербург

СОДЕРЖАНИЕ

Изменение средних потребительских цен на отдельные виды товаров и услуг	3
Индексы потребительских цен на отдельные группы товаров и услуг	8
Динамика индексов потребительских цен	13

1

**Изменение средних потребительских цен
на отдельные виды товаров и услуг**

ИЗМЕНЕНИЕ СРЕДНИХ ПОТРЕБИТЕЛЬСКИХ ЦЕН НА ОТДЕЛЬНЫЕ ВИДЫ ПРОДОВОЛЬСТВЕННЫХ ТОВАРОВ

ПЕТРОСТАТ

в % к предыдущему месяцу и к соответствующему месяцу предыдущего года



Огурцы свежие, кг




Цены на огурцы свежие в ноябре 2024 года **стали выше на 64,16 руб. (+48,01%)**.

По сравнению с ноябрем 2023 года цена на огурцы свежие **увеличилась на 40,69 руб. (+22,57%)**.



Капуста
белокочанная свежая, кг




Цены на капусту белокочанную свежую в ноябре 2024 года **стали выше на 9,67 руб. (+25,31%)**.

По сравнению с ноябрем 2023 года цена на капусту белокочанную свежую **увеличилась на 15,05 руб. (+48,46%)**.



Чай
черный байховый, кг



Цены на чай черный байховый в ноябре 2024 года **снизились на 69,47 руб. (-4,42%)**.

По сравнению с ноябрем 2023 года цена на чай черный байховый **увеличилась на 23,26 руб.**



Колбаса
сырокопченая, кг



Цены на колбасу сырокопченую в ноябре 2024 года **снизились на 44,35 руб. (-3,20%)**.

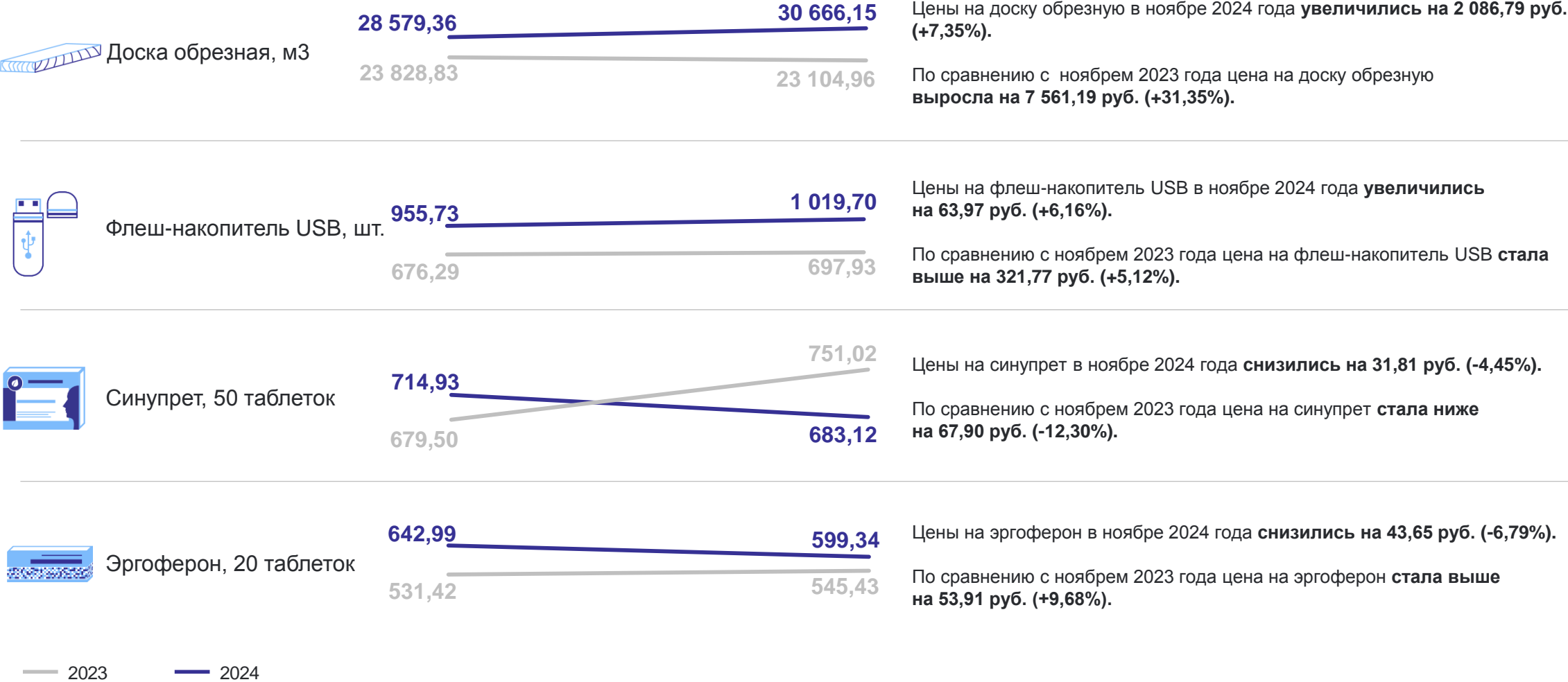
По сравнению с ноябрем 2023 года цена на колбасу сырокопченую **стала выше на 93,69 руб. (+4,93%)**.

— 2023 — 2024

ИЗМЕНЕНИЕ СРЕДНИХ ПОТРЕБИТЕЛЬСКИХ ЦЕН НА ОТДЕЛЬНЫЕ ВИДЫ НЕПРОДОВОЛЬСТВЕННЫХ ТОВАРОВ

ПЕТРОСТАТ

в % к предыдущему месяцу и к соответствующему месяцу предыдущего года




ИЗМЕНЕНИЕ СРЕДНИХ ПОТРЕБИТЕЛЬСКИХ ЦЕН НА ОТДЕЛЬНЫЕ ВИДЫ УСЛУГ

ПЕТРОСТАТ

в % к предыдущему месяцу и к соответствующему месяцу предыдущего года



Поездка на отдых
на Черноморское
побережье России,
поездка




Цены на поездку на отдых на Черноморское побережье России в ноябре 2024 года **увеличились на 10 076,68 руб. (+18,67%).**

По сравнению с ноябрем 2023 года цена на поездку на отдых на Черноморское побережье России **выросла на 16 829,52 руб. (+26,69%).**



Абонентская плата
за пакет услуг сотовой
связи, месяц



Абонентская плата за пакет услуг сотовой связи в ноябре 2024 года **увеличилась на 105,25 руб. (+16,38%).**

По сравнению с ноябрем 2023 года абонентская плата за пакет услуг сотовой связи **увеличилась на 157,01 руб. (+25,09%).**



Проживание
в гостинице 1*
или в мотеле,
сутки с человека




Цены на проживание в гостинице 1* или в мотеле в ноябре 2024 года **снизились на 208,77 руб. (-12,57%).**

По сравнению с ноябрем 2023 года цены на проживание в гостинице 1* или в мотеле **стали выше на 333,96 руб. (+19,14%).**



Дом отдыха,
пансионат, день



Цены на проживание в домах отдыха, пансионатах в ноябре 2024 года **снизились на 117,07 руб. (-3,99%).**

По сравнению с ноябрем 2023 года цена на проживание в домах отдыха, пансионатах **стала выше на 299,33 руб. (+12,07%).**

— 2023 — 2024

СРЕДНИЕ ЦЕНЫ НА СТРОИТЕЛЬНЫЕ МАТЕРИАЛЫ

ноябрь 2024 года, рублей

ПЕТРОСТАТ

Доска обрезная, м³ **30 666,15** ↑

Плиты древесностружечные, ориентированно-стружечные, м² **491,79** ↑

Цемент тарированный, 50 кг **579,13** ↓

Еврошифер, 10 м² **4 912,84** ●

Стекло оконное листовое, м² **1 332,62** ●

Кирпич красный, 1000 шт. **37 026,38** ●

Рубероид, 10 м **566,75** ↓

Металлочерепица, м² **679,00** ↓

Плитка керамическая, облицовочная для внутренних работ, м² **999,43** ●

Ламинат, м² **988,05** ↓

Линолеум, м² **815,55** ↑

Краски масляные, эмали, кг **482,91** ↑

Гипсокартон, м² **175,53** ↓

Обои виниловые, 10 м **2 061,73** ↑

● Без изменений

● Понижение

● Повышение

2

Индексы потребительских цен
на отдельные группы товаров и услуг

ИНДЕКСЫ ПОТРЕБИТЕЛЬСКИХ ЦЕН НА ОТДЕЛЬНЫЕ ГРУППЫ ПРОДОВОЛЬСТВЕННЫХ ТОВАРОВ

в % к предыдущему месяцу

ПЕТРОСТАТ

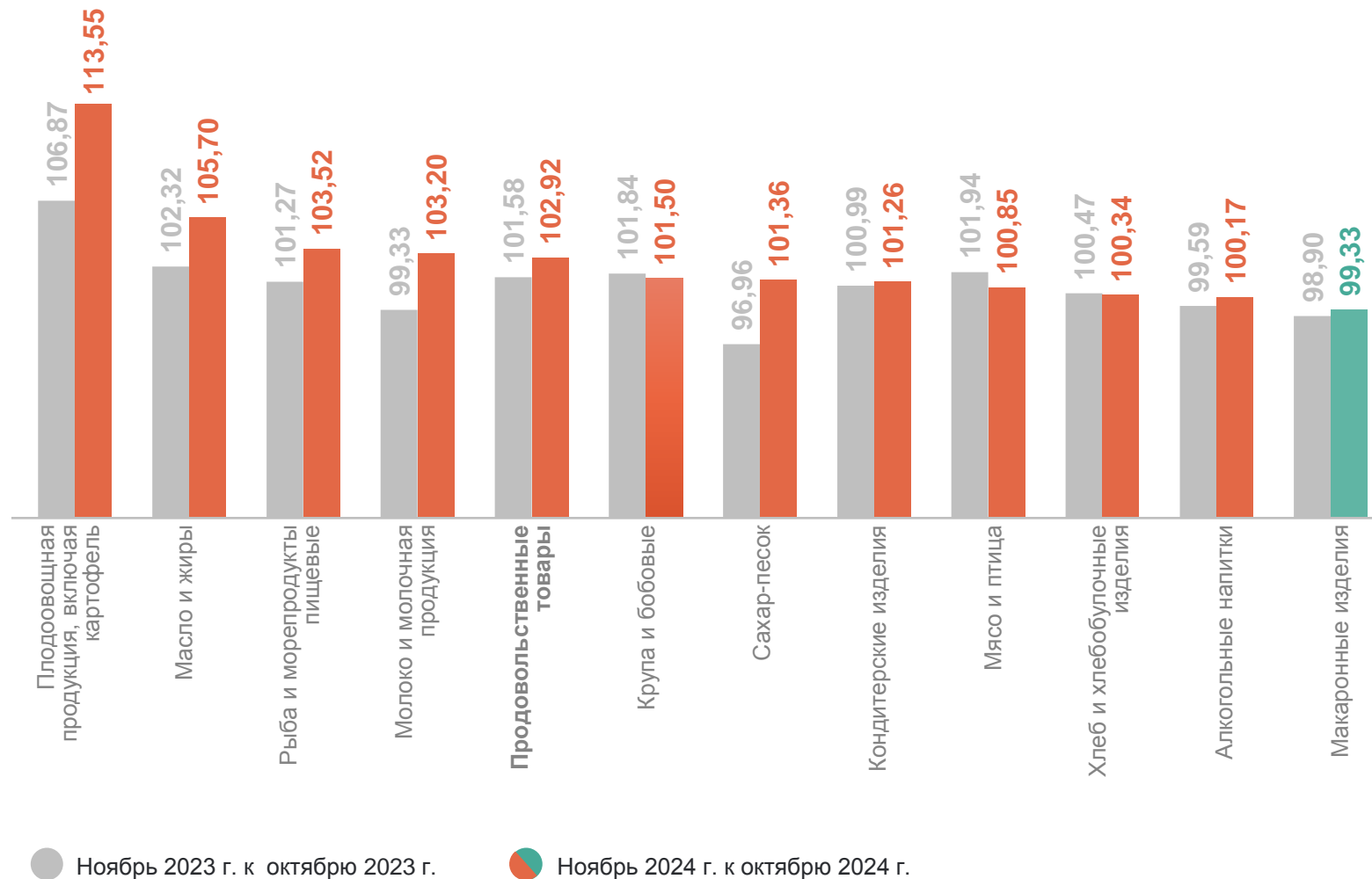
102,92 Продовольственные
товары

113,55 Плодоовощная
продукция, включая
картофель

105,70 Масло и жиры

100,17 Алкогольные напитки

99,33 Макаaronные изделия



ИНДЕКСЫ ПОТРЕБИТЕЛЬСКИХ ЦЕН НА ОТДЕЛЬНЫЕ ГРУППЫ НЕПРОДОВОЛЬСТВЕННЫХ ТОВАРОВ

в % к предыдущему месяцу

ПЕТРОСТАТ

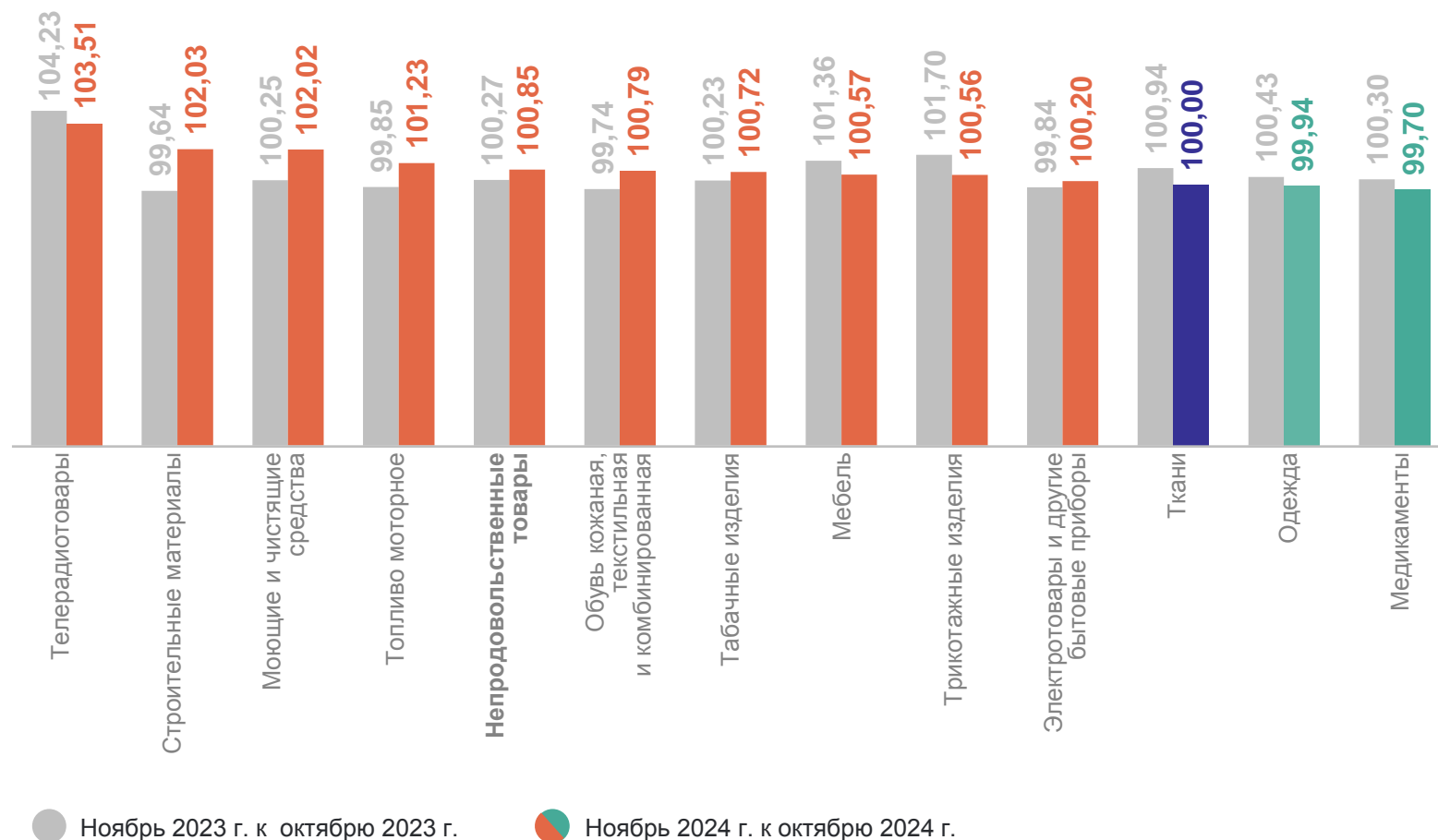
100,85 Непродовольственные
товары

103,51 Телерадиотовары

102,03 Строительные
материалы

99,94 Одежда

99,70 Медикаменты



ИНДЕКСЫ ПОТРЕБИТЕЛЬСКИХ ЦЕН НА ОТДЕЛЬНЫЕ ГРУППЫ УСЛУГ

в % к предыдущему месяцу

ПЕТРОСТАТ

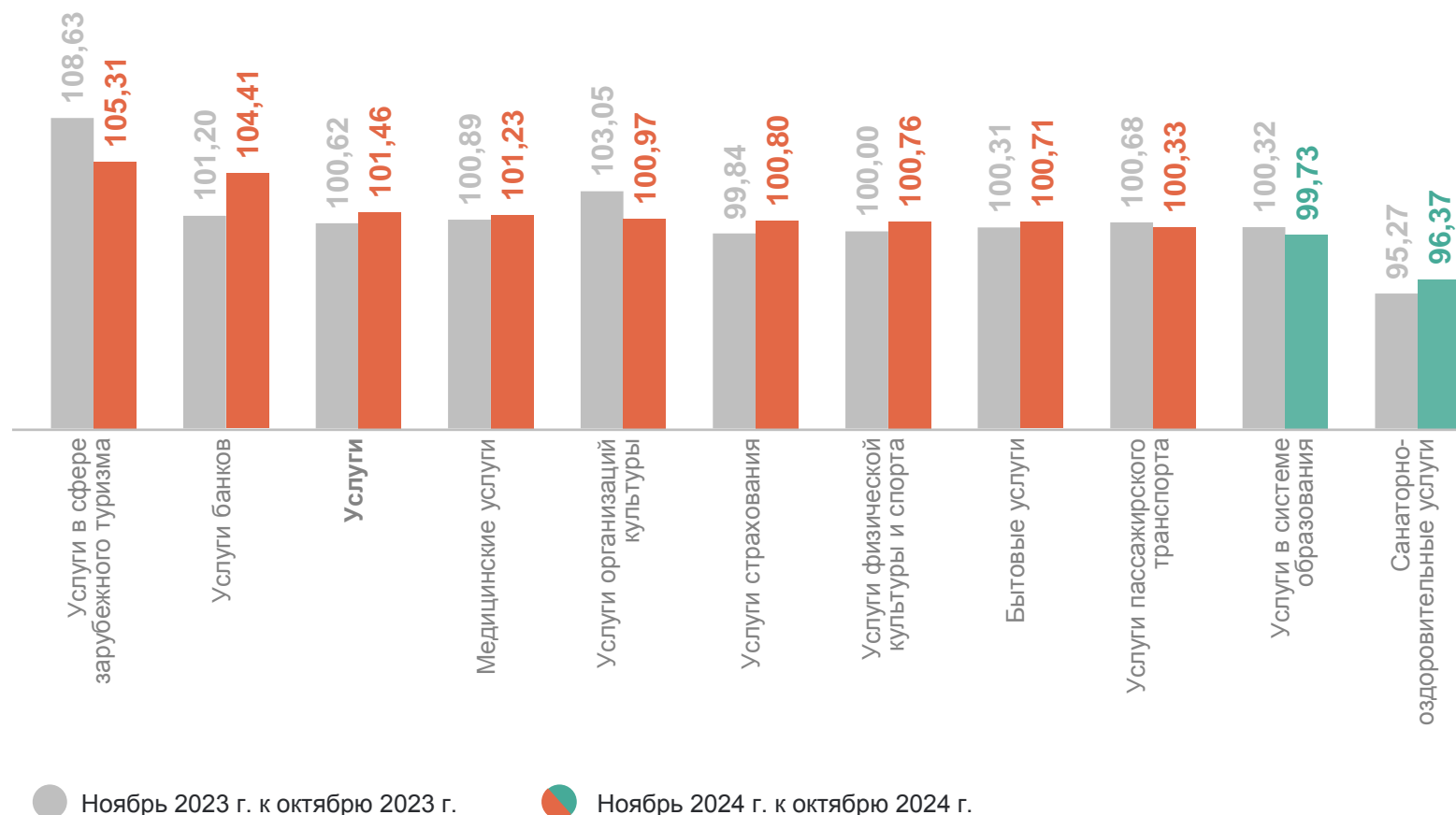
101,46 Услуги

105,31 Услуги в сфере
зарубежного туризма

104,41 Услуги банков

99,73 Услуги
в системе образования

96,37 Санаторно-
оздоровительные
услуги



ИНДЕКСЫ ПОТРЕБИТЕЛЬСКИХ ЦЕН НА СТРОИТЕЛЬНЫЕ МАТЕРИАЛЫ

в % к предыдущему месяцу

ПЕТРОСТАТ

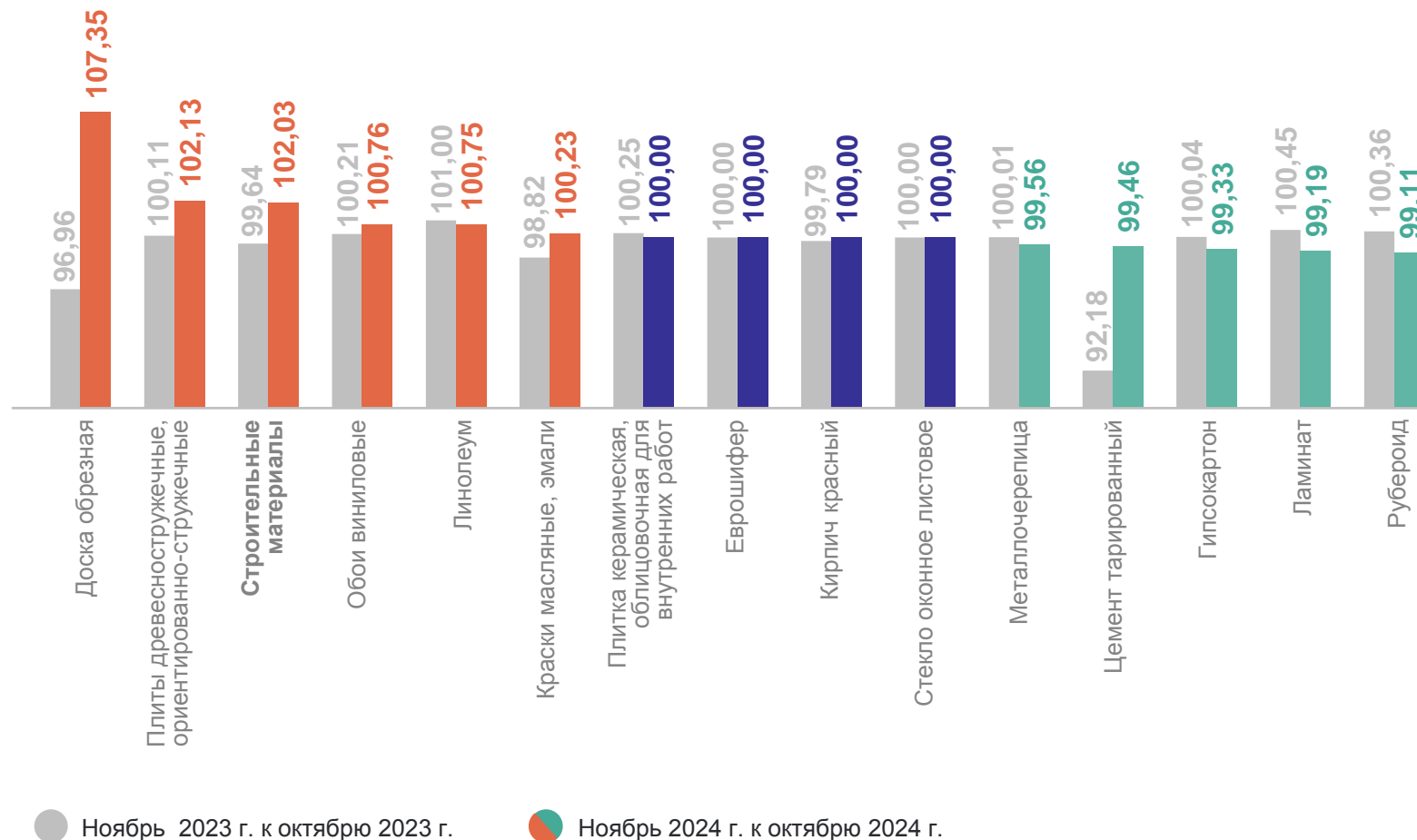
102,03 Строительные материалы

107,35 Доска обрезная

102,13 Плиты древесностружечные ориентированно-стружечные

99,19 Ламинат

99,11 Рубероид



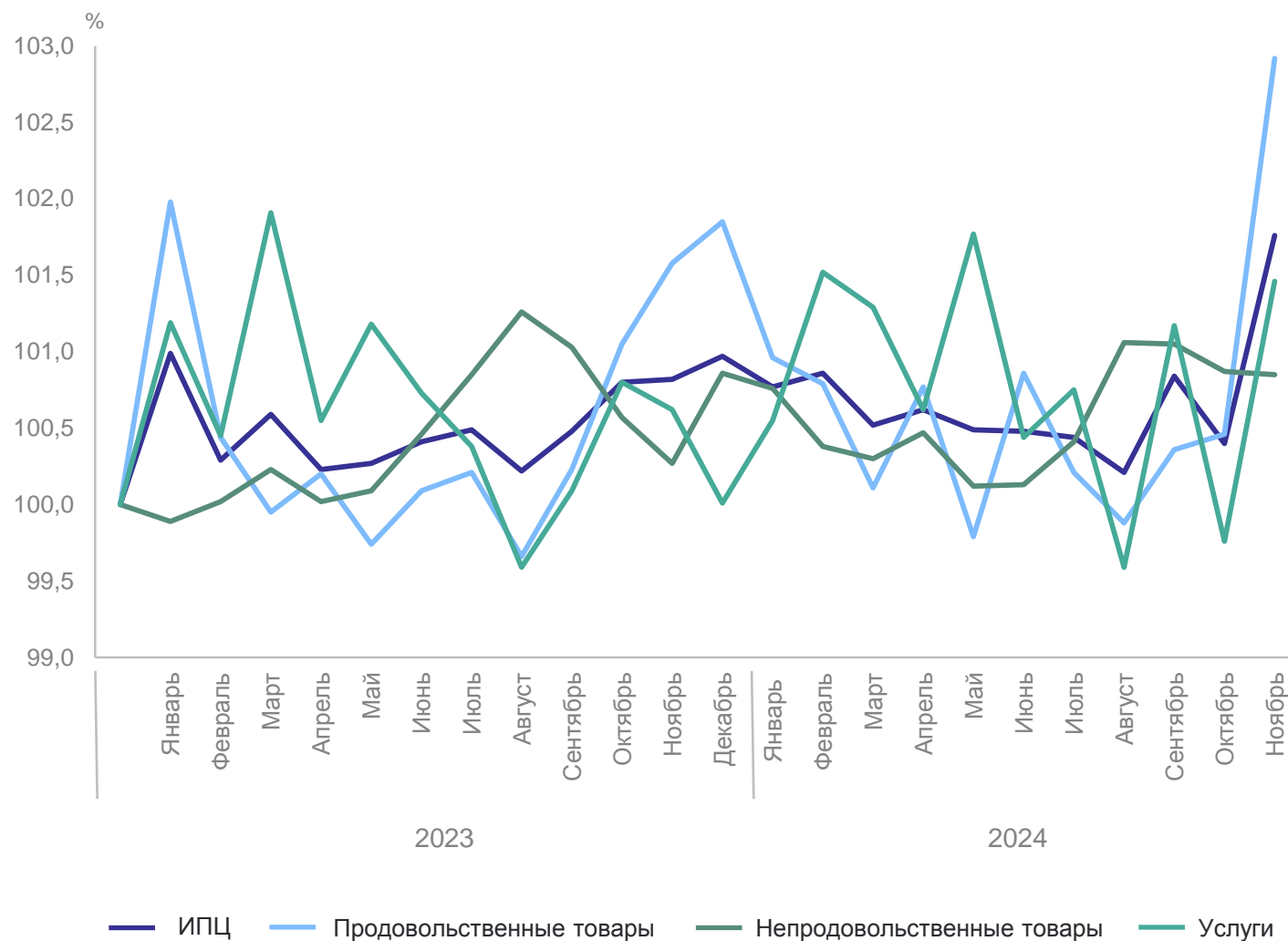
3

Динамика индексов потребительских цен

ДИНАМИКА ИНДЕКСОВ ПОТРЕБИТЕЛЬСКИХ ЦЕН

в % к предыдущему месяцу

ПЕТРОСТАТ



ИПЦ 101,76

Продовольственные товары **102,92**

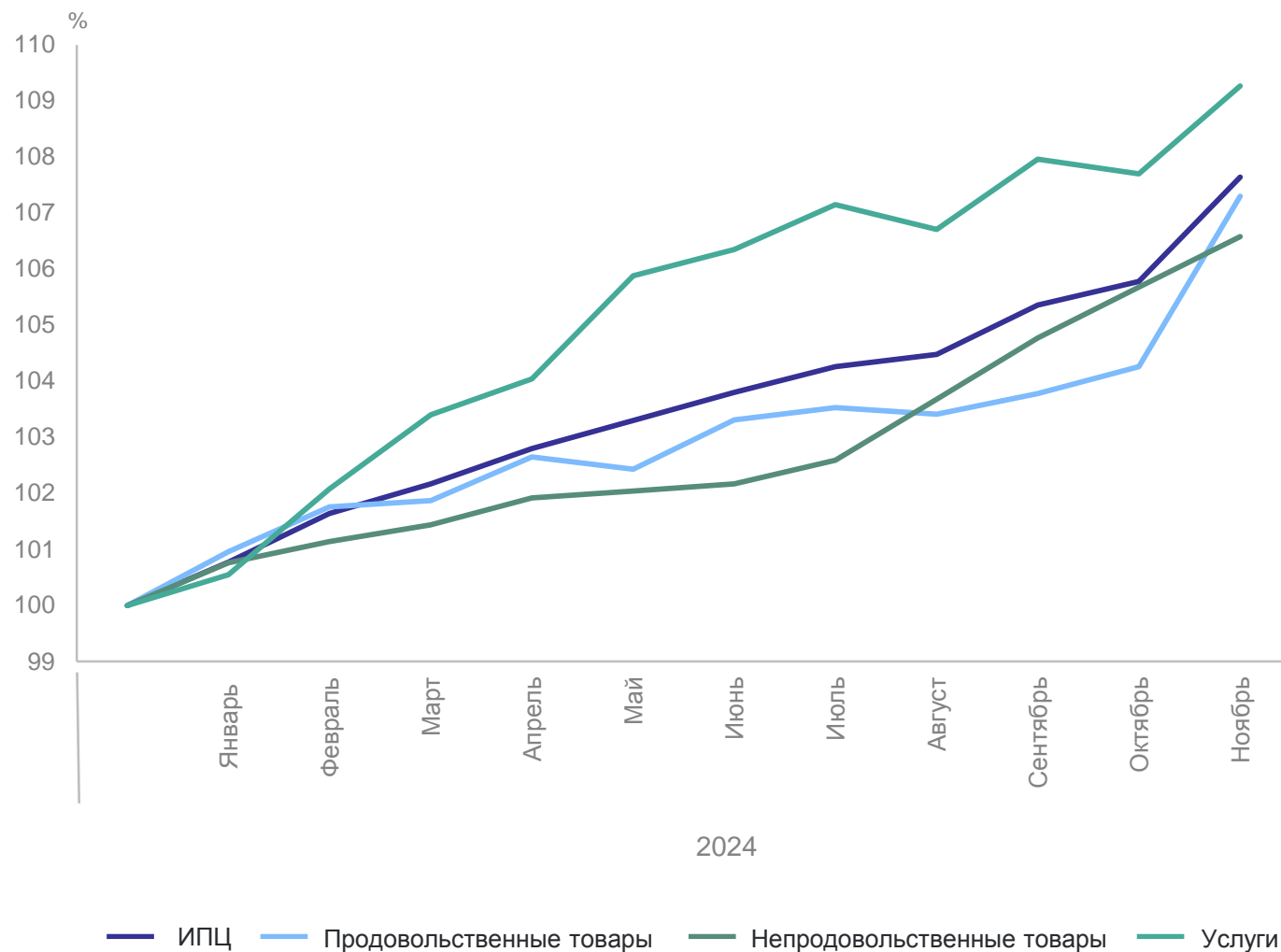
Непродовольственные товары **100,85**

Услуги **101,46**

ДИНАМИКА ИНДЕКСОВ ПОТРЕБИТЕЛЬСКИХ ЦЕН

в % к декабрю предыдущего года

ПЕТРОСТАТ



ИПЦ 107,64

Продовольственные
товары **107,30**

Непродовольственные
товары **106,58**

Услуги **109,27**