



УПРАВЛЕНИЕ ФЕДЕРАЛЬНОЙ СЛУЖБЫ
ГОСУДАРСТВЕННОЙ СТАТИСТИКИ
ПО Г. САНКТ-ПЕТЕРБУРГУ
И ЛЕНИНГРАДСКОЙ ОБЛАСТИ

ИНДЕКСЫ ПОТРЕБИТЕЛЬСКИХ ЦЕН

за сентябрь 2024 года

11.10.2024

Санкт-Петербург

СОДЕРЖАНИЕ

Изменение средних потребительских цен на отдельные виды товаров и услуг	3
Индексы потребительских цен на отдельные группы товаров и услуг	8
Динамика индексов потребительских цен	13

1

**Изменение средних потребительских цен
на отдельные виды товаров и услуг**


ИЗМЕНЕНИЕ СРЕДНИХ ПОТРЕБИТЕЛЬСКИХ ЦЕН НА ОТДЕЛЬНЫЕ ВИДЫ ПРОДОВОЛЬСТВЕННЫХ ТОВАРОВ

ПЕТРОСТАТ

в % к предыдущему месяцу и к соответствующему месяцу предыдущего года



Апельсины, кг




Цены на апельсины в сентябре 2024 года **стали выше на 24,38 руб. (+17,5%)**.

По сравнению с сентябрем 2023 года цена на апельсины **снизилась на 36,03 руб. (-11,3%)**.



Йогурт, кг




Цены на йогурт в сентябре 2024 года **стали выше на 29,27 руб. (+9,1%)**.

По сравнению с сентябрем 2023 года цена на йогурт **увеличилась на 39,03 руб. (+8,7%)**.



Капуста белокочанная свежая, кг




Цены на капусту белокочанную свежую в сентябре 2024 года **снизились на 12,18 руб. (-23,9%)**.

По сравнению с сентябрем 2023 года цена на капусту белокочанную свежую **увеличилась на 3,81 руб. (+12,7%)**.



Свёкла, кг



Цены на свёклу в сентябре 2024 года **снизились на 9,75 руб. (-18,6%)**.

По сравнению с сентябрем 2023 года цена на свёклу **стала выше на 5,47 руб. (+12,2%)**.

— 2023 — 2024


ИЗМЕНЕНИЕ СРЕДНИХ ПОТРЕБИТЕЛЬСКИХ ЦЕН НА ОТДЕЛЬНЫЕ ВИДЫ НЕПРОДОВОЛЬСТВЕННЫХ ТОВАРОВ

ПЕТРОСТАТ

в % к предыдущему месяцу и к соответствующему месяцу предыдущего года



Телефонный аппарат стационарный, шт



Цены на телефонные аппараты стационарные в сентябре 2024 года **увеличились на 537,00 руб. (+9,0%).**

По сравнению с сентябрем 2023 года цена на телефонные аппараты стационарные **выросла на 649,60 руб. (+0,7%).**



Метамизол натрия (Анальгин отечественный), 10 табл.




Цены на метамизол натрия (анальгин отечественный) в сентябре 2024 года **увеличились на 2,81 руб. (+7,9%).**

По сравнению с сентябрем 2023 года цена на метамизол натрия (анальгин отечественный) **стала выше на 5,96 руб. (+19,1%).**



Умифеновир (Арбидол), 100 мг, 10 капсул (табл.)



Цены на умифеновир (арбидол) в сентябре 2024 года **снизились на 29,10 руб. (-9,8%).**

По сравнению с сентябрем 2023 года цена на умифеновир (арбидол) **стала ниже на 15,41 руб. (-3,8%).**



Лампа энергосберегающая, шт



Цены на лампы энергосберегающие в сентябре 2024 года **снизились на 9,05 руб. (-4,1%).**

По сравнению с сентябрем 2023 года цена на энергосберегающие лампы **стала ниже на 68,79 руб. (-12,3%).**

— 2023 — 2024


ИЗМЕНЕНИЕ СРЕДНИХ ПОТРЕБИТЕЛЬСКИХ ЦЕН НА ОТДЕЛЬНЫЕ ВИДЫ УСЛУГ

ПЕТРОСТАТ

в % к предыдущему месяцу и к соответствующему месяцу предыдущего года



Подписка на онлайн-
видеосервисы, месяц



Цены на подписку на онлайн-видеосервисы в сентябре 2024 года **увеличились на 143,14 руб. (+41,3%).**

По сравнению с сентябрем 2023 года цена на подписку на онлайн-видеосервисы **выросла на 167,70 руб. (+20,2%).**



Поездка на отдых
в ОАЭ, поездка




Цены на поездку на отдых в ОАЭ в сентябре 2024 года **увеличились на 16 079,05 руб. (+18,3%).**

По сравнению с сентябрем 2023 года цена на поездку на отдых в ОАЭ **уменьшилась на 4 173,05 руб. (-2,6%).**



Проживание в
гостинице 1* или
мотеле, сутки с
человека




Цены на проживание в гостинице 1* или мотеле в сентябре 2024 года **снизились на 417,27 руб. (-19,8%).**

По сравнению с сентябрем 2023 года цены на проживание в гостинице 1* или мотеле **стали выше на 210,49 руб. (+3,8%).**



Дом отдыха,
пансионат, день



Цены на проживание в доме отдыха, пансионате в сентябре 2024 года **снизились на 657,69 руб. (-18,9%).**

По сравнению с сентябрем 2023 года цена на проживание в доме отдыха, пансионате **стала выше на 112,80 руб. (+4,5%).**

— 2023 — 2024

СРЕДНИЕ ЦЕНЫ НА СТРОИТЕЛЬНЫЕ МАТЕРИАЛЫ

сентябрь 2024 года, рублей

ПЕТРОСТАТ

Доска обрезная, м³ **31 439,99** ↑

Плиты древесностружечные, ориентированно-стружечные, м² **480,39** ↑

Цемент тарированный, 50 кг **574,06** ↓

Еврошифер, 10 м² **4 877,73** ↑

Стекло оконное листовое, м² **1 332,62** ●

Кирпич красный, 1000 шт **36 816,24** ↑

Рубероид, 10 м **522,26** ↓

Металлочерепица, м² **698,40** ↓

Плитка керамическая, облицовочная для внутренних работ, м² **984,37** ↑

Ламинат, м² **975,46** ↓

Линолеум, м² **809,60** ↑

Краски масляные, эмали кг **472,90** ↑

Гипсокартон, м² **175,63** ↑

Обои виниловые, 10 м **2 022,70** ↓

● Повышение ● Понижение ● Без изменений

2

Индексы потребительских цен на отдельные группы товаров и услуг

ИНДЕКСЫ ПОТРЕБИТЕЛЬСКИХ ЦЕН НА ОТДЕЛЬНЫЕ ГРУППЫ ПРОДОВОЛЬСТВЕННЫХ ТОВАРОВ

в % к предыдущему месяцу

ПЕТРОСТАТ

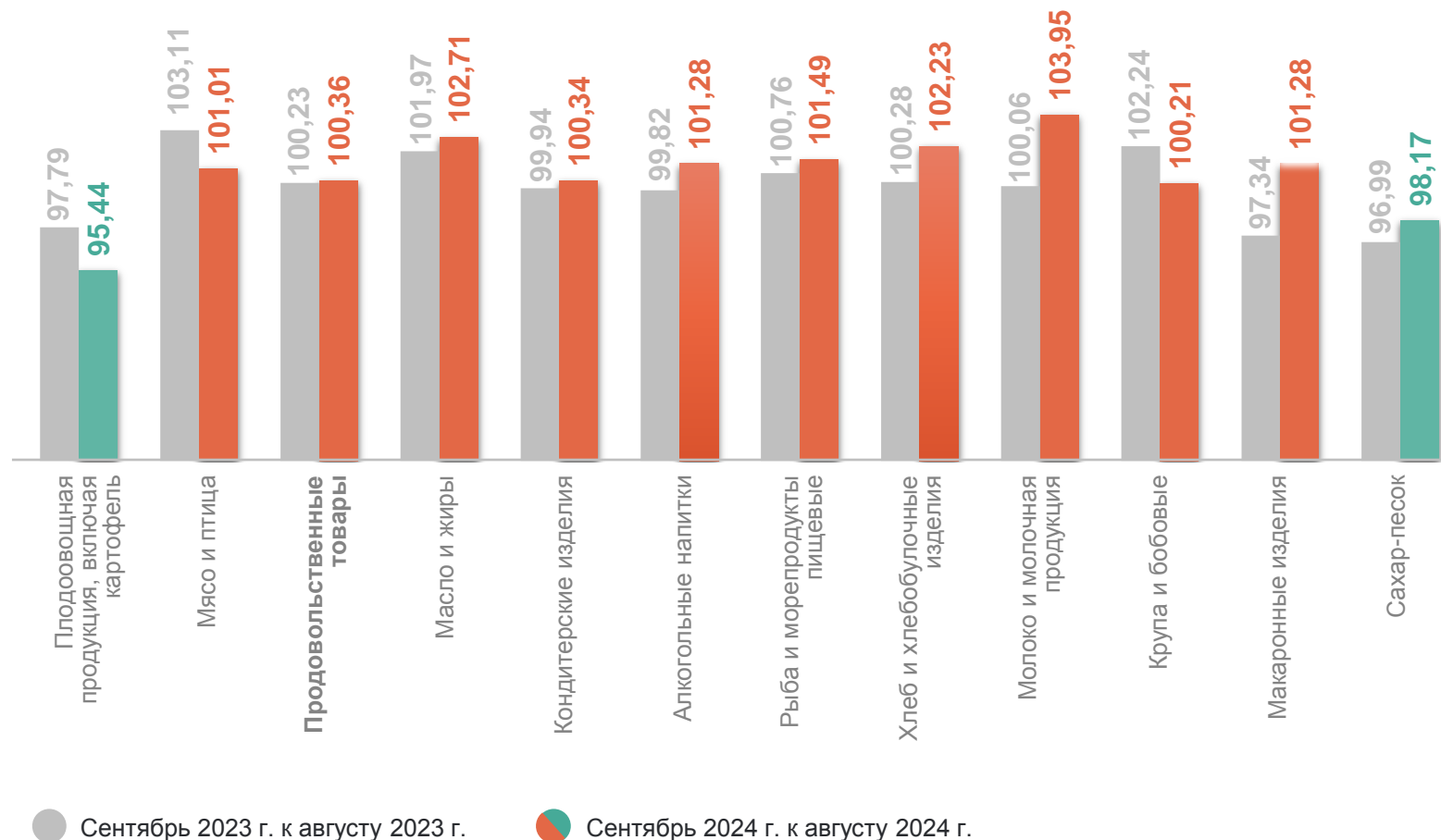
100,36 Продовольственные
товары

103,95 Молоко и молочная
продукция

102,71 Масло и жиры

98,17 Сахар-песок

95,44 Плодоовощная
продукция, включая
картофель



ИНДЕКСЫ ПОТРЕБИТЕЛЬСКИХ ЦЕН НА ОТДЕЛЬНЫЕ ГРУППЫ НЕПРОДОВОЛЬСТВЕННЫХ ТОВАРОВ

в % к предыдущему месяцу

ПЕТРОСТАТ

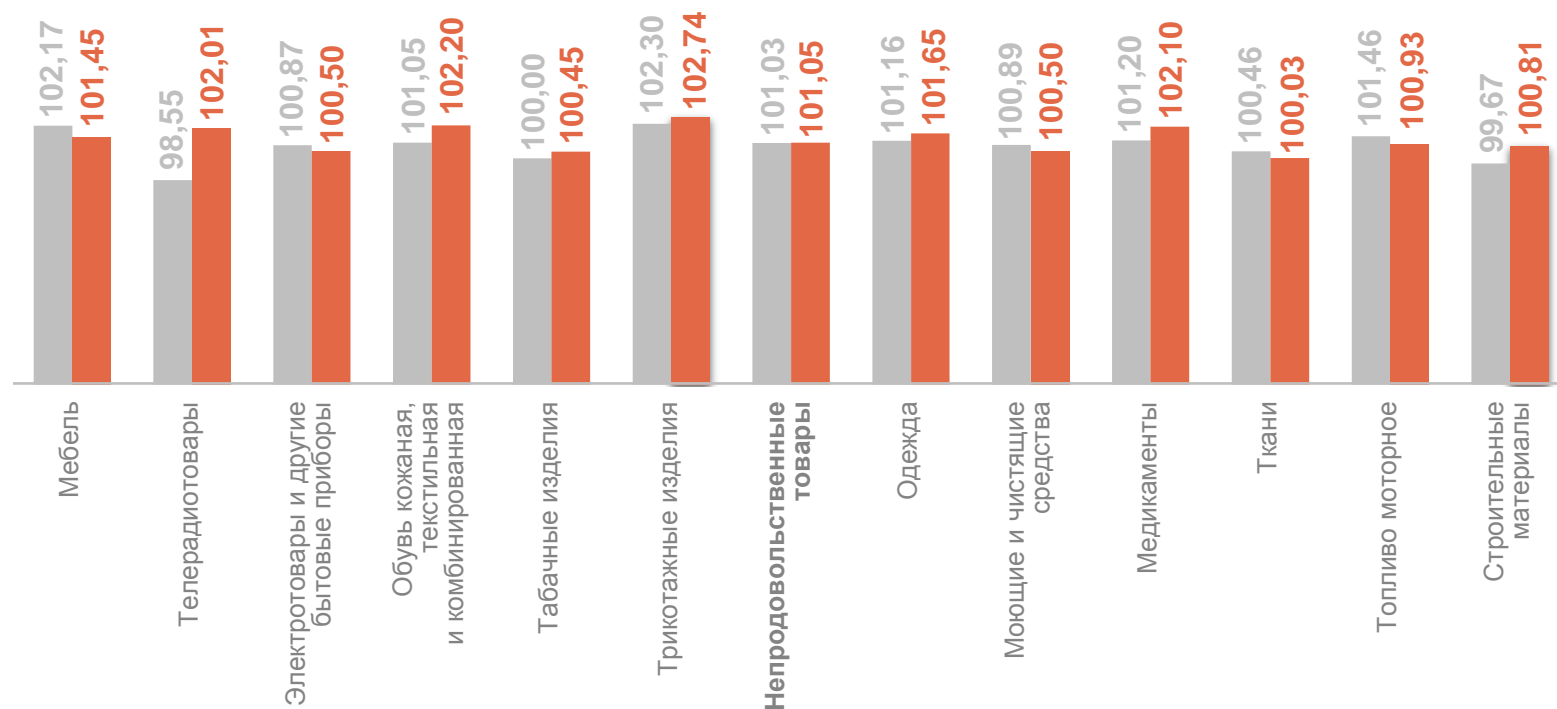
101,05 Непродовольственные
товары

102,74 Трикотажные изделия

102,20 Обувь кожаная,
текстильная, и
комбинированная

100,45 Табачные изделия

100,03 Ткани



● Сентябрь 2023 г. к августу 2023 г.

● Сентябрь 2024 г. к августу 2024 г.

ИНДЕКСЫ ПОТРЕБИТЕЛЬСКИХ ЦЕН НА ОТДЕЛЬНЫЕ ГРУППЫ УСЛУГ

в % к предыдущему месяцу

ПЕТРОСТАТ

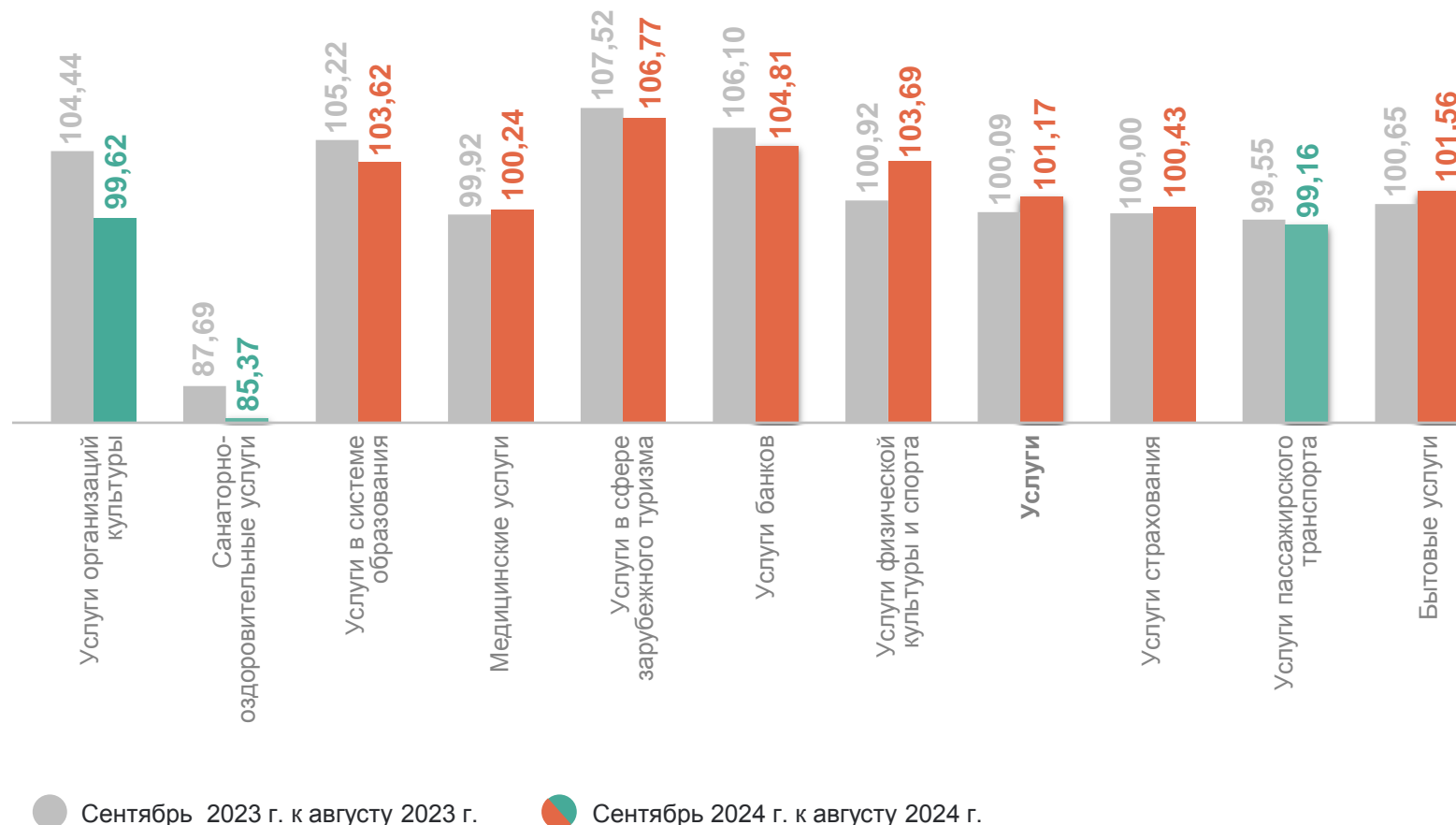
101,17 Услуги

106,77 Услуги в сфере
зарубежного туризма

104,81 Услуги банков

99,16 Услуги пассажирского
транспорта

85,37 Санаторно-
оздоровительные услуги



ИНДЕКСЫ ПОТРЕБИТЕЛЬСКИХ ЦЕН НА СТРОИТЕЛЬНЫЕ МАТЕРИАЛЫ

в % к предыдущему месяцу

ПЕТРОСТАТ

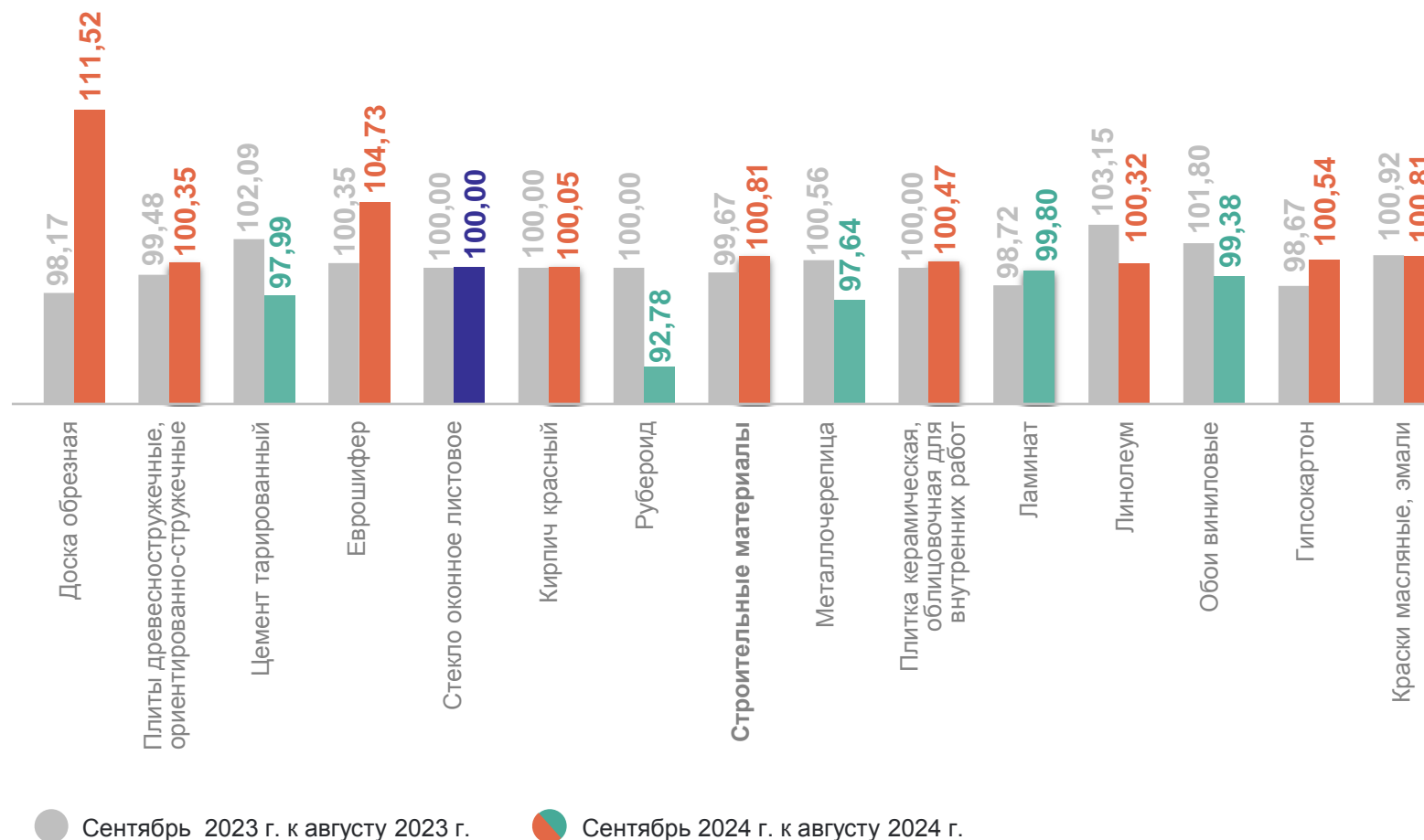
100,81 Строительные материалы

111,52 Доска обрезная

104,73 Еврошифер

97,64 Металлочерепица

92,78 Рубероид



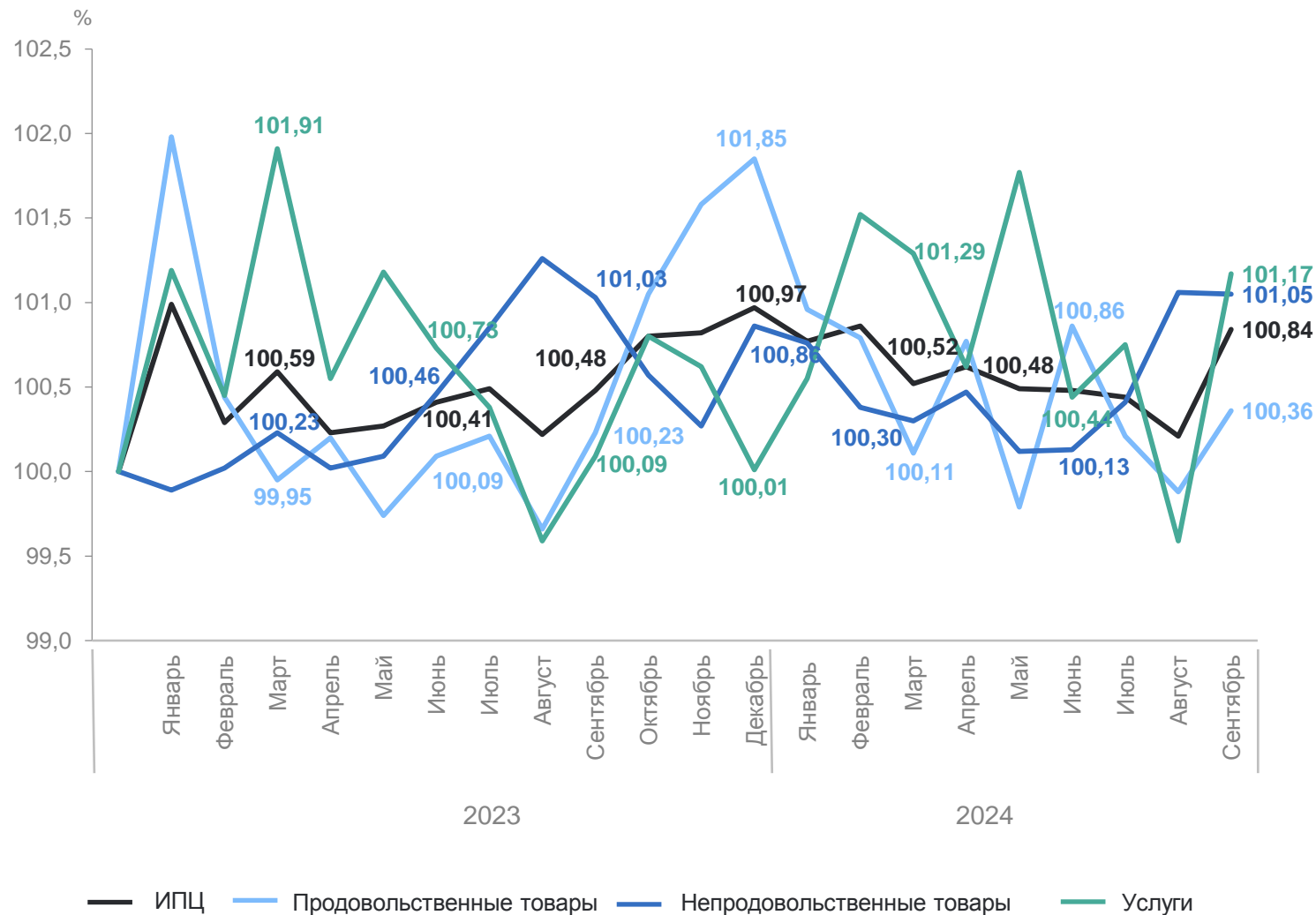
3

Динамика индексов потребительских цен

ДИНАМИКА ИНДЕКСОВ ПОТРЕБИТЕЛЬСКИХ ЦЕН

в % к предыдущему месяцу

ПЕТРОСТАТ



ИПЦ

100,84

Продовольственные товары 100,36

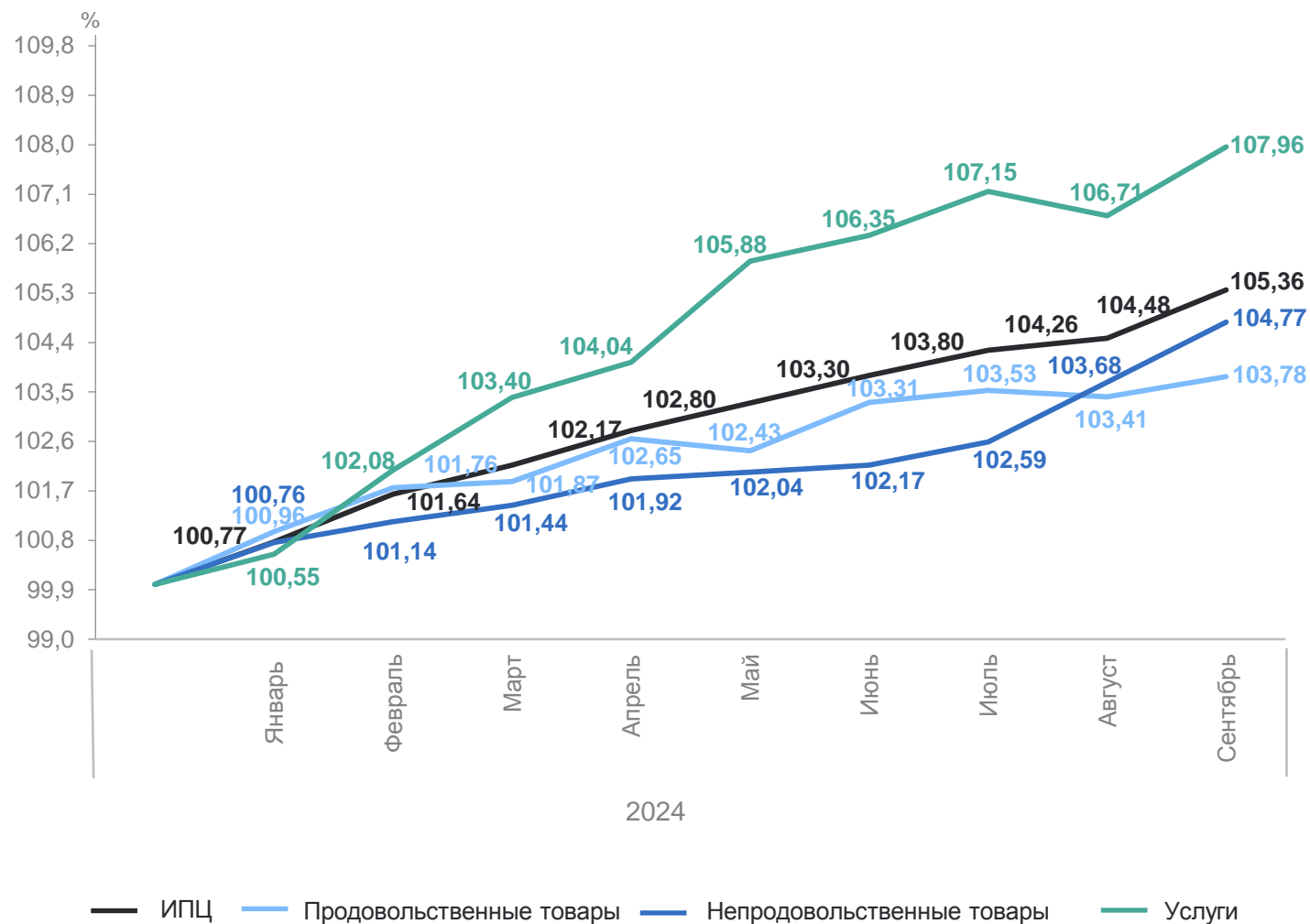
Непродовольственные товары 101,05

Услуги 101,17

ДИНАМИКА ИНДЕКСОВ ПОТРЕБИТЕЛЬСКИХ ЦЕН

в % к декабрю предыдущего года

ПЕТРОСТАТ



ИПЦ **105,36**

Продовольственные
товары 103,78

Непродовольственные
товары 104,77

Услуги 107,96