



УПРАВЛЕНИЕ ФЕДЕРАЛЬНОЙ СЛУЖБЫ  
ГОСУДАРСТВЕННОЙ СТАТИСТИКИ  
ПО Г. САНКТ-ПЕТЕРБУРГУ  
И ЛЕНИНГРАДСКОЙ ОБЛАСТИ

# ИНДЕКСЫ ПОТРЕБИТЕЛЬСКИХ ЦЕН

за ноябрь 2024 года

16.12.2024

Ленинградская область

# СОДЕРЖАНИЕ

Изменение средних потребительских цен на отдельные виды товаров и услуг	3
Индексы потребительских цен на отдельные группы товаров и услуг	8
Динамика индексов потребительских цен	13

**1**

**Изменение средних потребительских цен  
на отдельные виды товаров и услуг**


# ИЗМЕНЕНИЕ СРЕДНИХ ПОТРЕБИТЕЛЬСКИХ ЦЕН НА ОТДЕЛЬНЫЕ ВИДЫ ПРОДОВОЛЬСТВЕННЫХ ТОВАРОВ

ПЕТРОСТАТ

в % к предыдущему месяцу и к соответствующему месяцу предыдущего года



Капуста  
белокочанная свежая, кг




Цены на капусту белокочанную свежую в ноябре 2024 года **увеличились на 12,57 руб. (+36,97%)**.

По сравнению с ноябрем 2023 года цены на капусту белокочанную свежую **выросли на 15,93 руб. (+49,96%)**.



Огурцы свежие, кг




Цены на огурцы свежие в ноябре 2024 года **увеличились на 45,62 руб. (+35,54%)**.

По сравнению с ноябрем 2023 года цена на огурцы свежие **выросла на 35,27 руб. (+24,80%)**.



Макаронные  
изделия из пшеничной  
муки высшего сорта, кг




Цены на макаронные изделия из пшеничной муки высшего сорта в ноябре 2024 года **снизились на 3,00 руб. (-2,23%)**.

По сравнению с ноябрем 2023 года цена на макаронные изделия из пшеничной муки высшего **стала выше на 2,95 руб.**



Пельмени,  
манты, равиоли, кг



Цены на пельмени, манты, равиоли в ноябре 2024 года **снизились на 10,49 руб. (-2,58%)**.

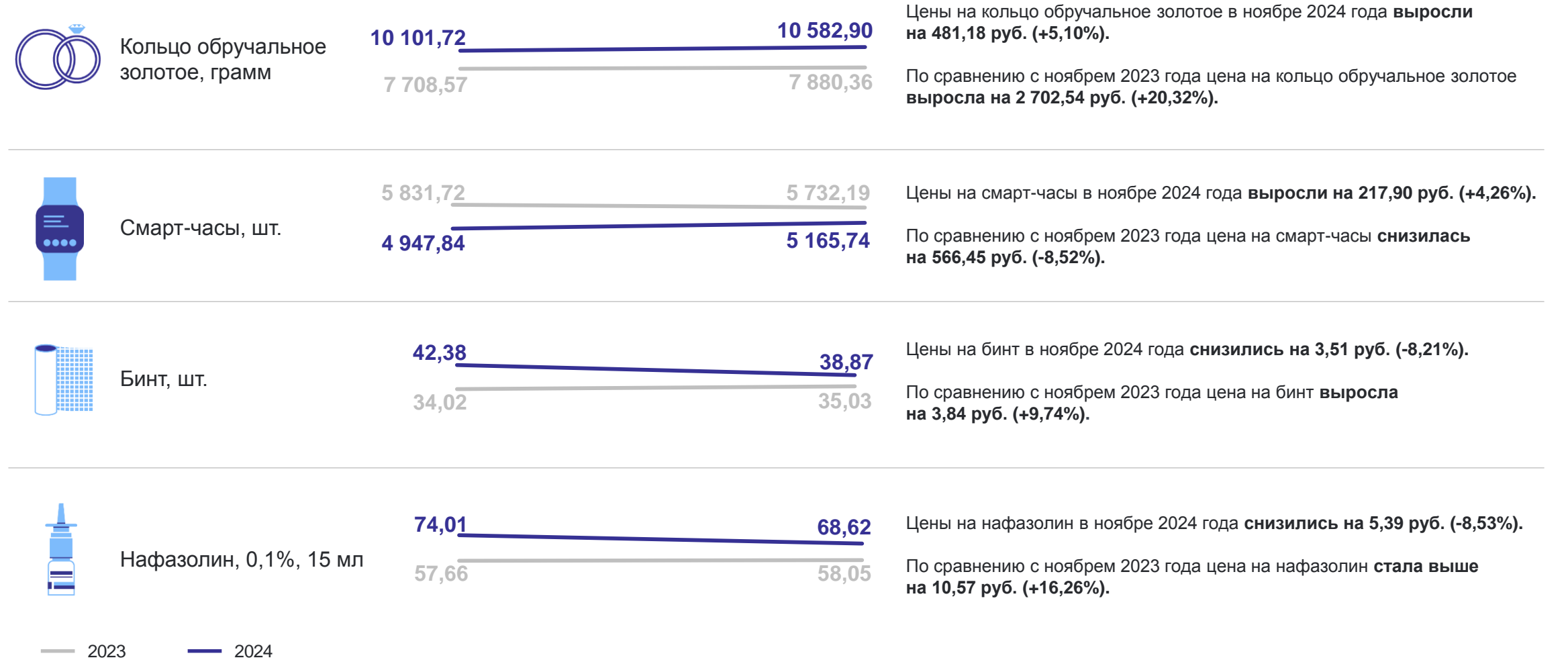
По сравнению с ноябрем 2023 года цена на пельмени, манты, равиоли **выросла на 0,42 руб. (+3,44%)**.

— 2023 — 2024

# ИЗМЕНЕНИЕ СРЕДНИХ ПОТРЕБИТЕЛЬСКИХ ЦЕН НА ОТДЕЛЬНЫЕ ВИДЫ НЕПРОДОВОЛЬСТВЕННЫХ ТОВАРОВ

ПЕТРОСТАТ

в % к предыдущему месяцу и к соответствующему месяцу предыдущего года



# ИЗМЕНЕНИЕ СРЕДНИХ ПОТРЕБИТЕЛЬСКИХ ЦЕН НА ОТДЕЛЬНЫЕ ВИДЫ УСЛУГ

ПЕТРОСТАТ

в % к предыдущему месяцу и к соответствующему месяцу предыдущего года



Абонентская плата за  
пакет услуг сотовой  
связи, месяц




Абонентская плата за пакет услуг сотовой связи в ноябре 2024 года **увеличилась на 99,18 руб. (+15,58%).**

По сравнению с ноябрем 2023 года абонентская плата за пакет услуг сотовой связи **выросла на 149,01 руб. (+24,61%).**



Проезд в плацкартном  
вагоне скорого  
нефирменного поезда  
дальнего следования,  
в расчете на 100 км пути




Плата за проезд в плацкартном вагоне скорого нефирменного поезда дальнего следования в ноябре 2024 года **увеличилась на 31,79 руб. (+13,46%).**

По сравнению с ноябрем 2023 года плата за проезд в плацкартном вагоне скорого нефирменного поезда дальнего следования **увеличилась на 16,66 руб. (+6,63%).**



Дом отдыха,  
пансионат, день



Цены на проживание в домах отдыха, пансионатах в ноябре 2024 года **снизились на 241,49 руб. (-8,26%).**

По сравнению с ноябрем 2023 года цена на проживание в домах отдыха, пансионатах **стала выше на 126,64 руб. (+2,76%).**



Годовая стоимость  
полиса добровольного  
страхования легкового  
автомобиля (КАСКО),  
полис



Цены на годовую стоимость полиса добровольного страхования легкового автомобиля (КАСКО) в ноябре 2024 года **снизились на 782,47 руб. (-1,37%).**

По сравнению с ноябрем 2023 года цена на годовую стоимость полиса добровольного страхования легкового автомобиля (КАСКО) **стала ниже на 10 993,10 руб. (-9,60%).**

— 2023      — 2024

# СРЕДНИЕ ЦЕНЫ НА СТРОИТЕЛЬНЫЕ МАТЕРИАЛЫ

ноябрь 2024 года, рублей

ПЕТРОСТАТ

Доска обрезная, м<sup>3</sup> 30 104,29 ↑

Плиты древесностружечные, ориентированно-стружечные, м<sup>2</sup> 529,75 ↑

Цемент тарированный, 50 кг 592,27 ↓

Еврошифер, 10 м<sup>2</sup> 4 929,62 ↓

Стекло оконное листовое, м<sup>2</sup> 1 249,62 ↓

Кирпич красный, 1000 шт. 31 261,27 ↑

Рубероид, 10 м 585,62 ↓

Металлочерепица, м<sup>2</sup> 701,19 ↓

Плитка керамическая, облицовочная для внутренних работ, м<sup>2</sup> 759,71 ↓

Ламинат, м<sup>2</sup> 863,99 ↑

Линолеум, м<sup>2</sup> 686,64 ↑

Краски масляные, эмали, кг 376,83 ↓

Гипсокартон, м<sup>2</sup> 194,55 ↑

Обои виниловые, 10 м 1 415,68 ↓

● Без изменений

● Понижение

● Повышение

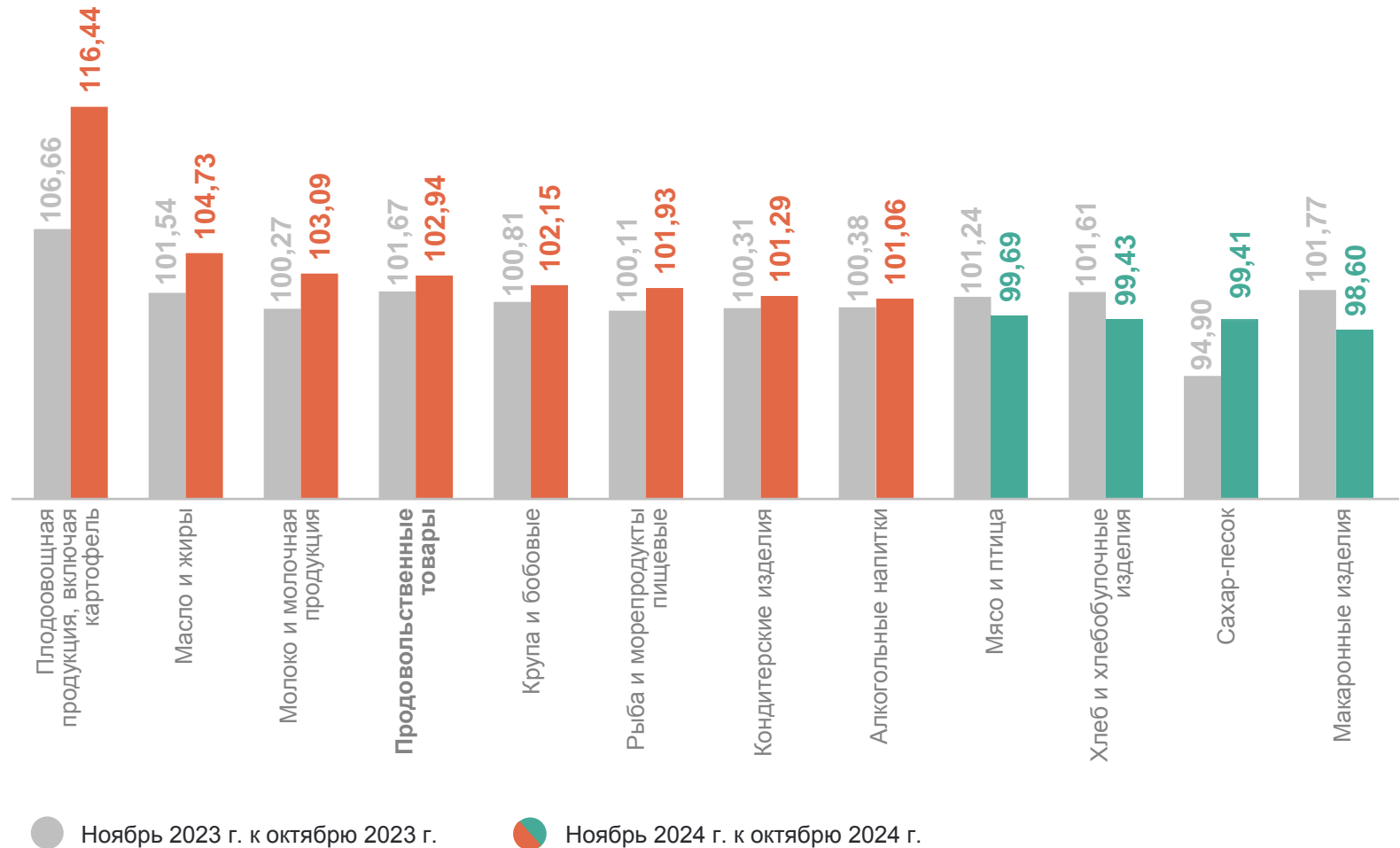
## 2

Индексы потребительских цен  
на отдельные группы товаров и услуг

# ИНДЕКСЫ ПОТРЕБИТЕЛЬСКИХ ЦЕН НА ОТДЕЛЬНЫЕ ГРУППЫ ПРОДОВОЛЬСТВЕННЫХ ТОВАРОВ

в % к предыдущему месяцу

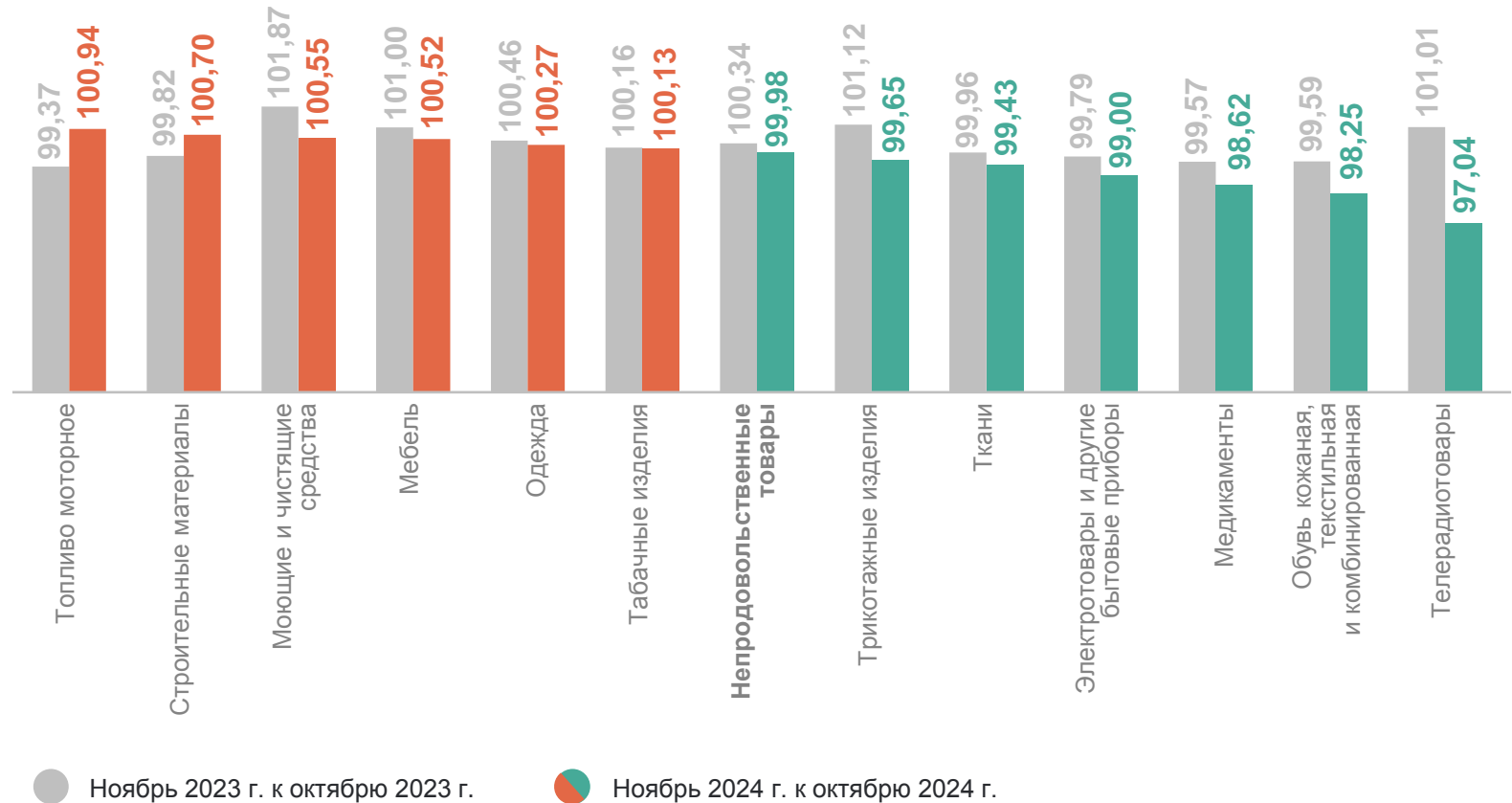
ПЕТРОСТАТ



# ИНДЕКСЫ ПОТРЕБИТЕЛЬСКИХ ЦЕН НА ОТДЕЛЬНЫЕ ГРУППЫ НЕПРОДОВОЛЬСТВЕННЫХ ТОВАРОВ

в % к предыдущему месяцу

ПЕТРОСТАТ



# ИНДЕКСЫ ЦЕН НА ОТДЕЛЬНЫЕ ГРУППЫ УСЛУГ

в % к предыдущему месяцу

ПЕТРОСТАТ

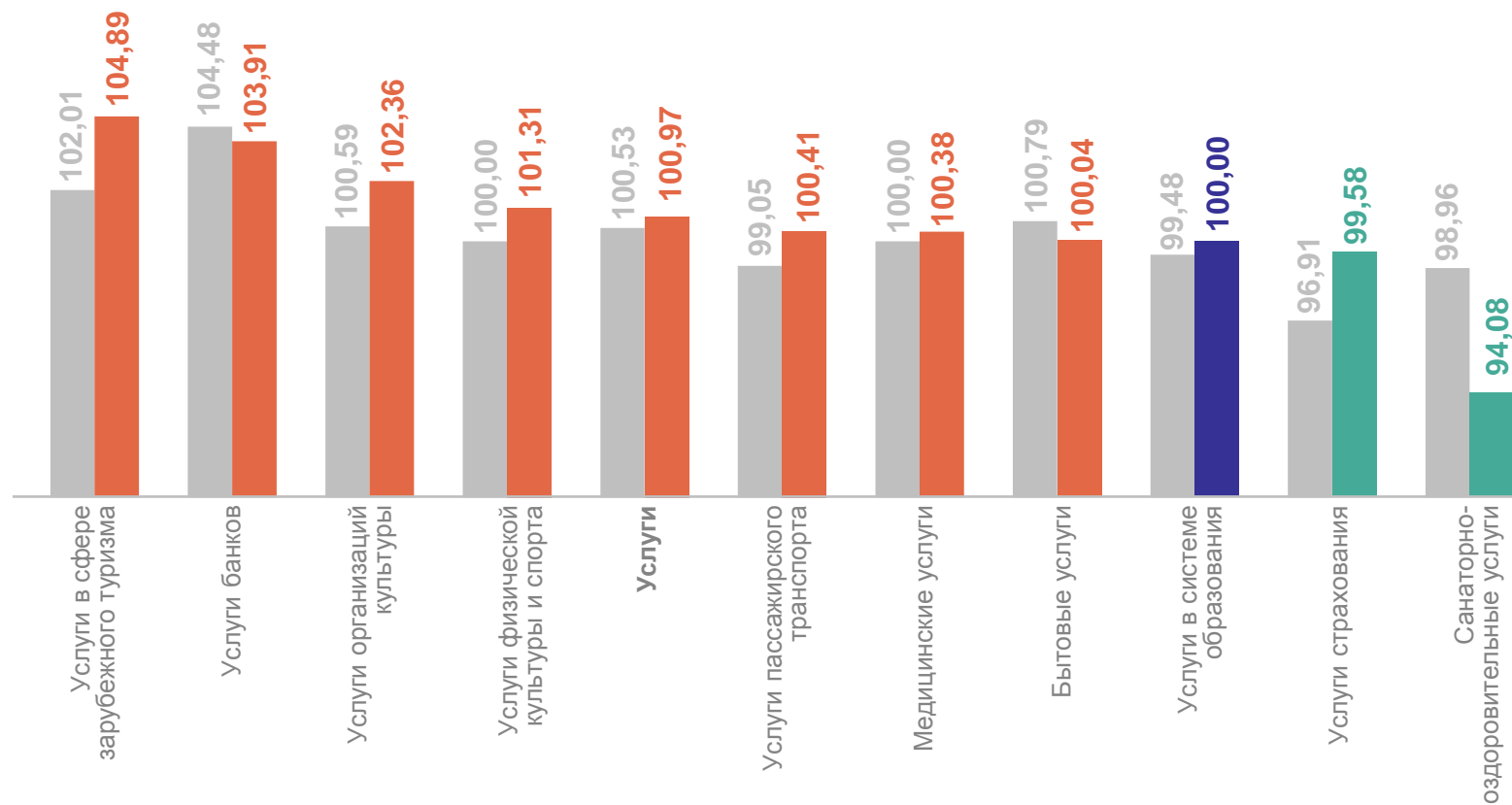
**100,97** Услуги

**104,89** Услуги в сфере  
зарубежного туризма

**103,91** Услуги банков

**99,58** Услуги страхования

**94,08** Санаторно-  
оздоровительные  
услуги



● Ноябрь 2023 г. к октябрю 2023 г.

● Ноябрь 2024 г. к октябрю 2024 г.

# ИНДЕКСЫ ПОТРЕБИТЕЛЬСКИХ ЦЕН НА СТРОИТЕЛЬНЫЕ МАТЕРИАЛЫ

в % к предыдущему месяцу

ПЕТРОСТАТ

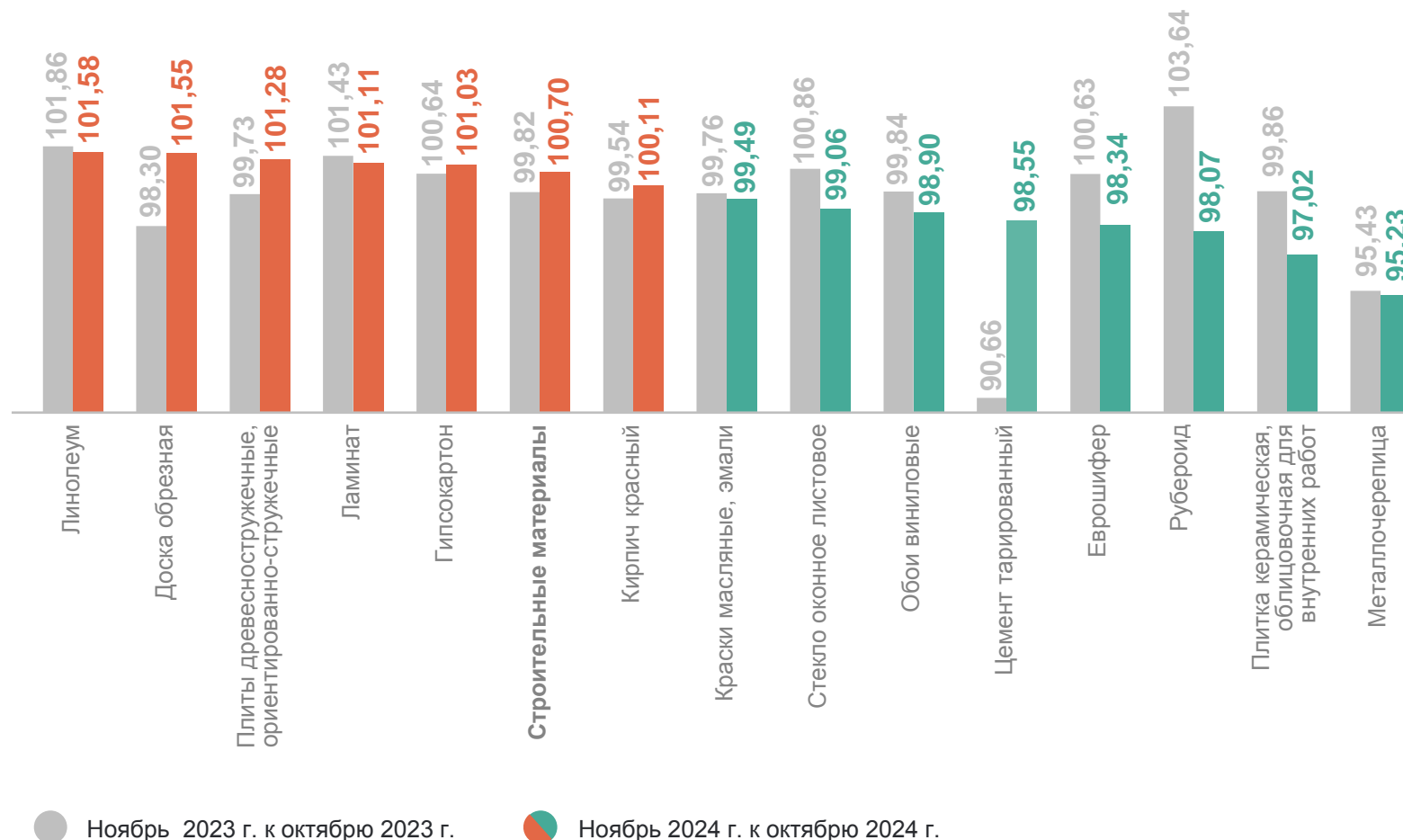
**100,70** Строительные материалы

**101,58** Линолеум

**101,55** Доска обрезная

**97,02** Плитка керамическая,  
облицовочная для  
внутренних работ

**95,23** Металлочерепица



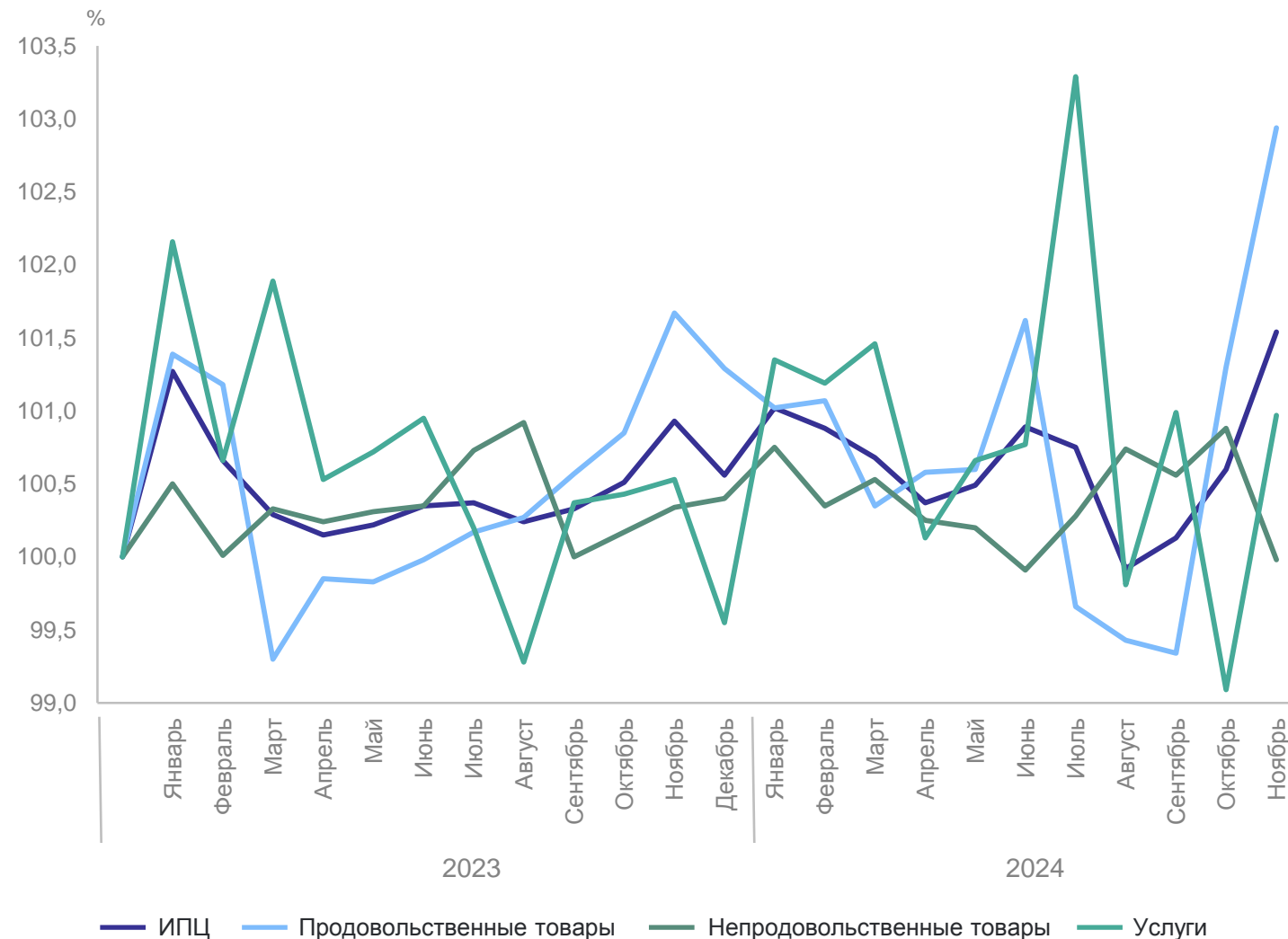
# 3

## Динамика индексов потребительских цен

# ДИНАМИКА ИНДЕКСОВ ПОТРЕБИТЕЛЬСКИХ ЦЕН

в % к предыдущему месяцу

ПЕТРОСТАТ



**ИПЦ 101,54**

Продовольственные  
товары **102,94**

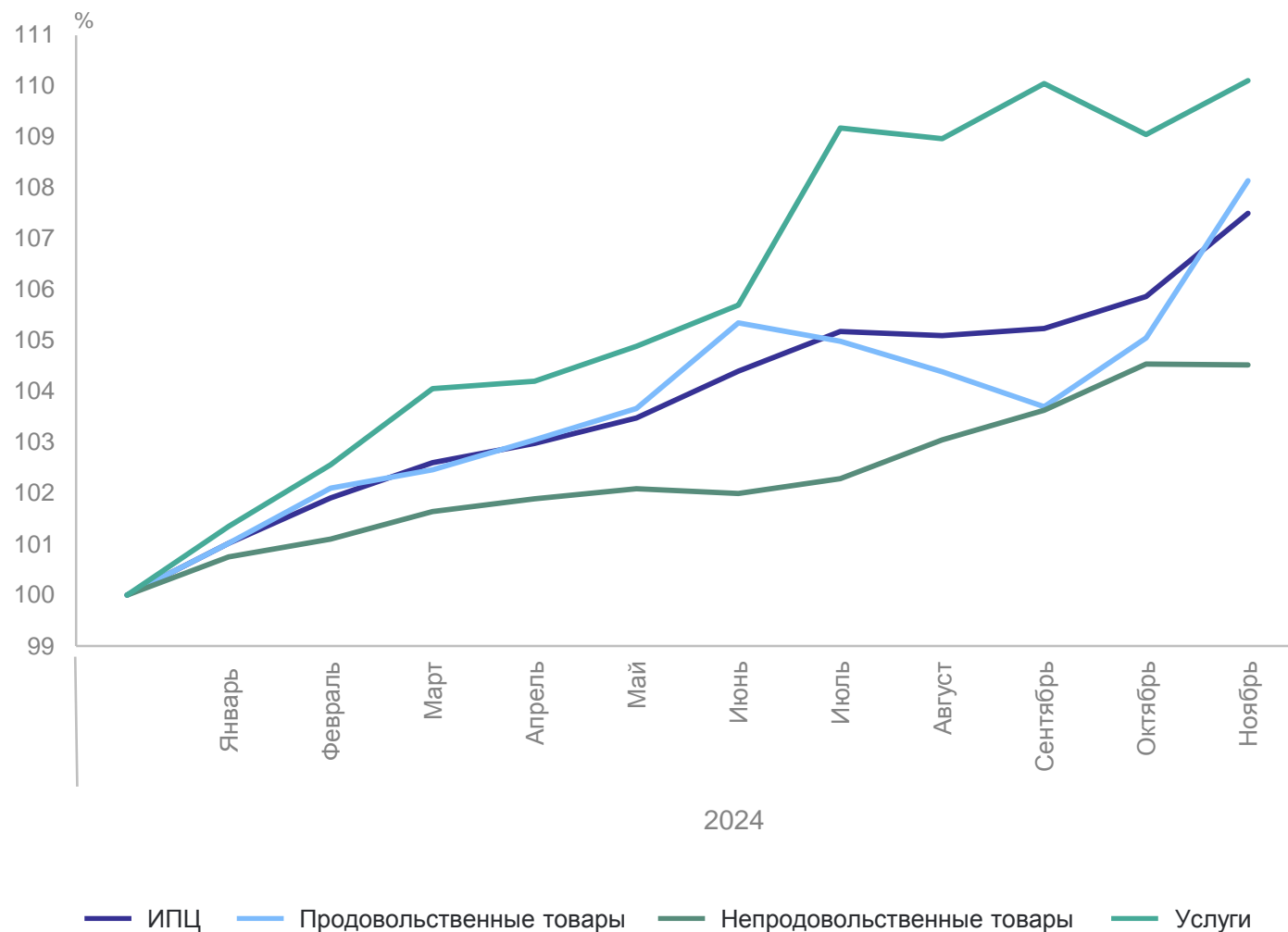
Непродовольственные  
товары **99,98**

Услуги **100,97**

# ДИНАМИКА ИНДЕКСОВ ПОТРЕБИТЕЛЬСКИХ ЦЕН

в % к декабрю предыдущего года

ПЕТРОСТАТ



**ИПЦ 107,50**

Продовольственные  
товары **108,14**

Непродовольственные  
товары **104,52**

Услуги **110,11**