



УПРАВЛЕНИЕ ФЕДЕРАЛЬНОЙ СЛУЖБЫ
ГОСУДАРСТВЕННОЙ СТАТИСТИКИ
ПО Г. САНКТ-ПЕТЕРБУРГУ
И ЛЕНИНГРАДСКОЙ ОБЛАСТИ

ИНДЕКСЫ ПОТРЕБИТЕЛЬСКИХ ЦЕН

за сентябрь 2024 года

11.10.2024

Ленинградская область

СОДЕРЖАНИЕ

Изменение средних потребительских цен на отдельные виды товаров и услуг	3
Индексы потребительских цен на отдельные группы товаров и услуг	8
Динамика индексов потребительских цен	13

1

**Изменение средних потребительских цен
на отдельные виды товаров и услуг**


ИЗМЕНЕНИЕ СРЕДНИХ ПОТРЕБИТЕЛЬСКИХ ЦЕН НА ОТДЕЛЬНЫЕ ВИДЫ ПРОДОВОЛЬСТВЕННЫХ ТОВАРОВ

ПЕТРОСТАТ

в % к предыдущему месяцу и к соответствующему месяцу предыдущего года



Апельсины, кг



Цены на апельсины в сентябре 2024 года **увеличились на 18,48 руб. (+11,8%)**.

По сравнению с сентябрем 2023 года цены на апельсины **снизились на 8,49 руб. (-3,6%)**.



Огурцы свежие, кг




Цены на огурцы свежие в сентябре 2024 года **увеличились на 18,13 руб. (+16,5%)**.

По сравнению с сентябрем 2023 года цена на огурцы свежие **выросла на 13,09 руб. (+10,0%)**.



Картофель, кг




Цены на картофель в сентябре 2024 года **снизились на 10,54 руб. (-21,4%)**.

По сравнению с сентябрем 2023 года цена на картофель **стала выше на 9,16 руб. (+29,7%)**.



Капуста
белокочанная свежая, кг



Цены на капусту белокочанную свежую в сентябре 2024 года **снизились на 19,48 руб. (-35,8%)**.

По сравнению с сентябрем 2023 года цена на капусту белокочанную свежую **выросла на 4,87 руб. (+14,7%)**.

— 2023 — 2024


ИЗМЕНЕНИЕ СРЕДНИХ ПОТРЕБИТЕЛЬСКИХ ЦЕН НА ОТДЕЛЬНЫЕ ВИДЫ НЕПРОДОВОЛЬСТВЕННЫХ ТОВАРОВ

ПЕТРОСТАТ

в % к предыдущему месяцу и к соответствующему месяцу предыдущего года



Эргоферон, 20 табл.



Цены на эргоферон в сентябре 2024 года **выросли на 33,32 руб. (+5,6%)**.

По сравнению с сентябрем 2023 года цена на эргоферон **выросла на 70,08 руб. (+14,2%)**.



Аллохол, 50 табл.




Цены на аллохол в сентябре 2024 года **выросли на 7,12 руб. (+5,8%)**.

По сравнению с сентябрем 2023 года цена на аллохол **выросла на 23,97 руб. (+20,5%)**.



Термометр медицинский безртутный (галинстановый), шт.




Цены на термометр медицинский безртутный (галинстановый) в сентябре 2024 года **снизились на 29,46 руб. (-5,9%)**.

По сравнению с сентябрем 2023 года цена на термометр медицинский безртутный (галинстановый) **выросла на 12,60 руб. (+23,2%)**.



Умифеновир (Арбидол), 100 мг, 10 капсул (табл.)



Цены на умифеновир (арбидол) в сентябре 2024 года **снизились на 21,95 руб. (-6,4%)**.

По сравнению с сентябрем 2023 года цена на умифеновир (арбидол) **стала ниже на 9,61 руб. (-2,6%)**.

— 2023 — 2024

ИЗМЕНЕНИЕ СРЕДНИХ ПОТРЕБИТЕЛЬСКИХ ЦЕН НА ОТДЕЛЬНЫЕ ВИДЫ УСЛУГ

в % к предыдущему месяцу и к соответствующему месяцу предыдущего года

ПЕТРОСТАТ



Поездка на отдых
в ОАЭ, поездка




Цены на поездку на отдых в ОАЭ в сентябре 2024 года **увеличились на 17 320,14 руб. (+22,3%).**

По сравнению с сентябрем 2023 года цена на поездку на отдых в ОАЭ **стала ниже на 6 330,63 руб.**



Занятия на курсах
иностраннх языков,
академический час




Цены на занятия на курсах иностранных языков в сентябре 2024 года **увеличились на 47,45 руб. (+12,4%).**

По сравнению с сентябрем 2023 года цена на занятия на курсах иностранных языков **выросла на 51,93 руб. (+12,4%).**



Поездка на отдых на
Черноморское побережье
России, поездка




Цены на поездку на отдых на Черноморское побережье России в сентябре 2024 года **снизились на 6 206,38 руб. (-6,9%).**

По сравнению с сентябрем 2023 года цена на поездку на отдых на Черноморское побережье России **выросла на 12 584,53 руб. (+21,5%).**



Дом отдыха,
пансионат, день



Цены на проживание в доме отдыха, пансионате в сентябре 2024 года **снизились на 832,69 руб. (-24,4%).**

По сравнению с сентябрем 2023 года цена на проживание в доме отдыха, пансионате **стала ниже на 62,96 руб. (-3,9%).**

— 2023 — 2024

СРЕДНИЕ ЦЕНЫ НА СТРОИТЕЛЬНЫЕ МАТЕРИАЛЫ

ПЕТРОСТАТ

сентябрь 2024 года, рублей

Доска обрезная, м³ 29 877,95 ↑

Плиты древесностружечные, ориентированно-стружечные, м² 522,88 ↓

Цемент тарированный, 50 кг 589,77 ↓

Еврошифер, 10 м² 4 941,71 ↓

Стекло оконное листовое, м² 1 259,32 ●

Кирпич красный, 1000 шт 31 344,47 ↓

Рубероид, 10 м 588,72 ↑

Металлочерепица, м² 664,86 ↓

Плитка керамическая, облицовочная для внутренних работ, м² 780,31 ↑

Ламинат, м² 857,12 ↓

Линолеум, м² 671,38 ↑

Краски масляные, эмали кг 374,71 ↑

Гипсокартон, м² 192,46 ↑

Обои виниловые, 10 м 1 436,27 ↓

● Повышение ● Понижение ● Без изменений

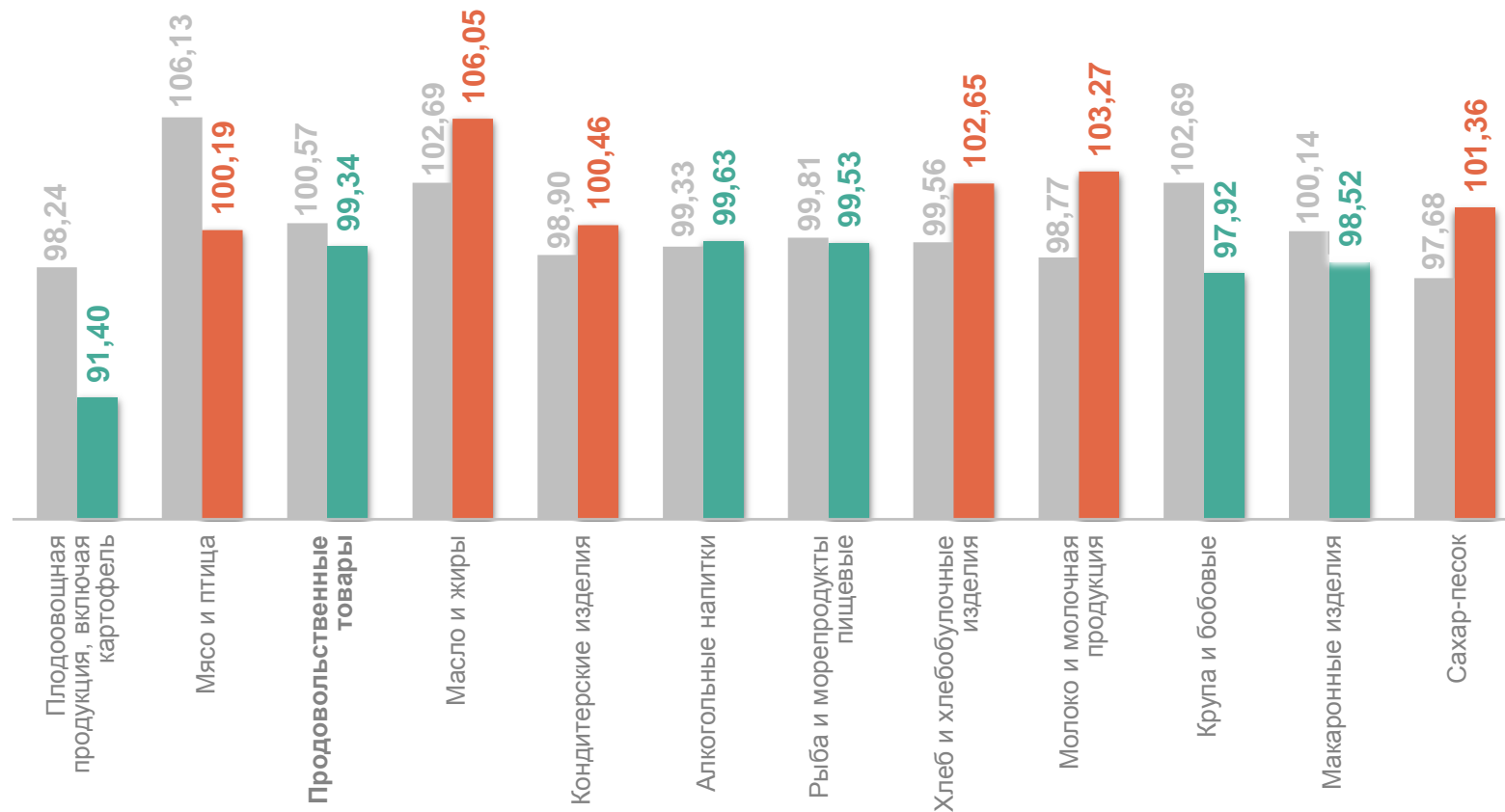
2

Индексы потребительских цен на отдельные группы товаров и услуг

ИНДЕКСЫ ПОТРЕБИТЕЛЬСКИХ ЦЕН НА ОТДЕЛЬНЫЕ ГРУППЫ ПРОДОВОЛЬСТВЕННЫХ ТОВАРОВ

ПЕТРОСТАТ

в % к предыдущему месяцу



Сентябрь 2023 г. к августу 2023 г.

Сентябрь 2024 г. к августу 2024 г.

ИНДЕКСЫ ПОТРЕБИТЕЛЬСКИХ ЦЕН НА ОТДЕЛЬНЫЕ ГРУППЫ НЕПРОДОВОЛЬСТВЕННЫХ ТОВАРОВ

ПЕТРОСТАТ

в % к предыдущему месяцу

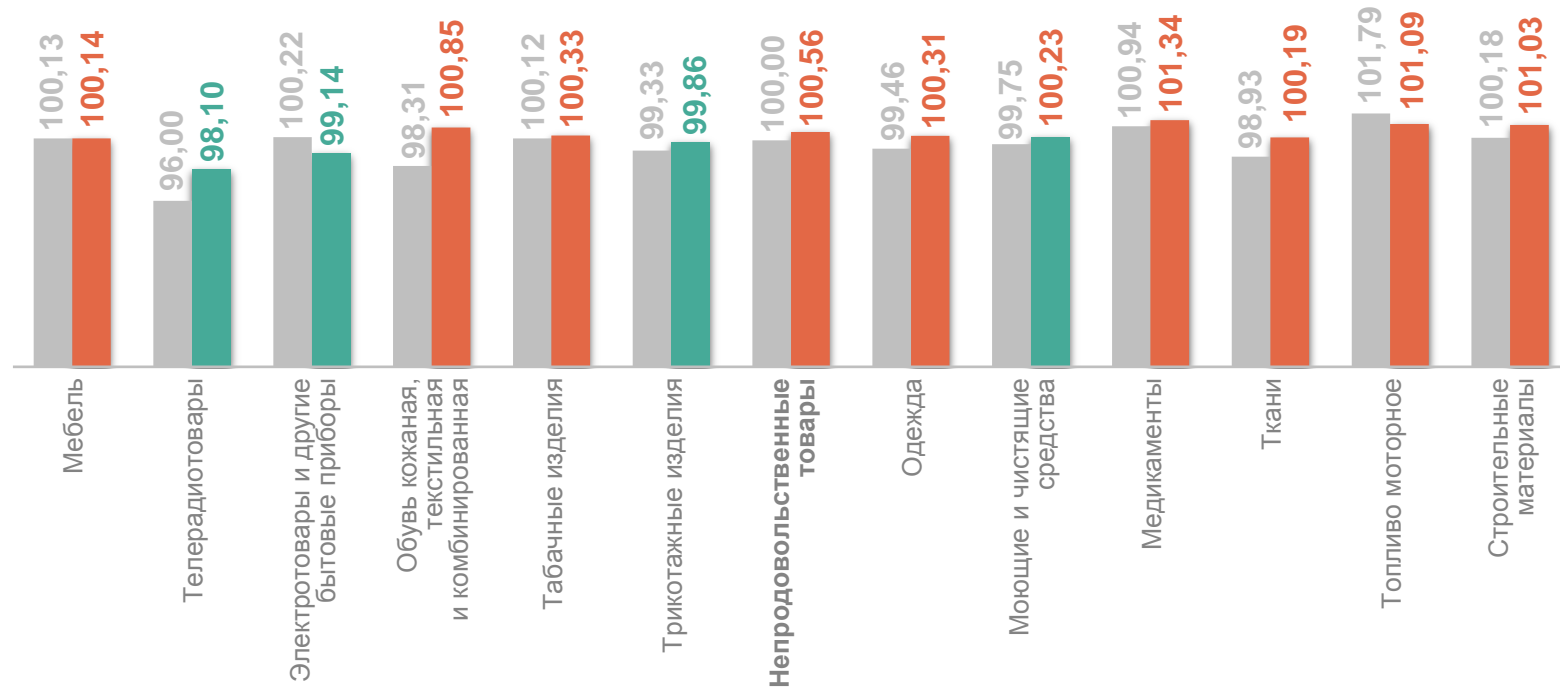
100,56 Непродовольственные
товары

101,34 Медикаменты

101,09 Топливо моторное

99,14 Электротовары и
другие бытовые
приборы

98,10 Телерадиотовары



● Сентябрь 2023 г. к августу 2023 г.

● Сентябрь 2024 г. к августу 2024 г.

ИНДЕКСЫ ЦЕН НА ОТДЕЛЬНЫЕ ГРУППЫ УСЛУГ

в % к предыдущему месяцу

ПЕТРОСТАТ

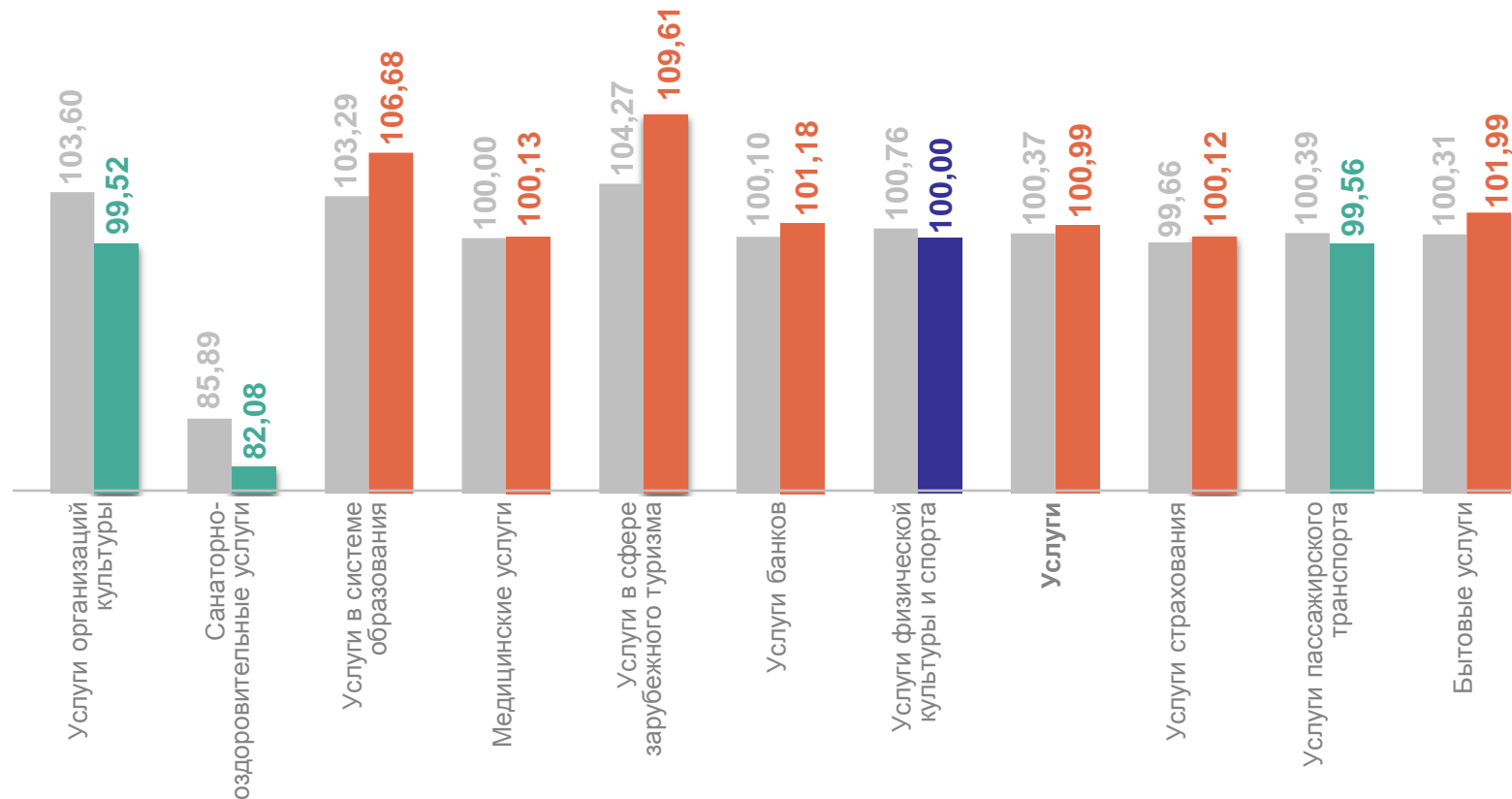
100,99 Услуги

109,61 Услуги в сфере
зарубежного туризма

106,68 Услуги в системе
образования

99,52 Услуги
организаций культуры

82,08 Санаторно-
оздоровительные услуги



● Сентябрь 2023 г. к августу 2023 г.

● Сентябрь 2024 г. к августу 2024 г.

ИНДЕКСЫ ПОТРЕБИТЕЛЬСКИХ ЦЕН НА СТРОИТЕЛЬНЫЕ МАТЕРИАЛЫ

в % к предыдущему месяцу

ПЕТРОСТАТ

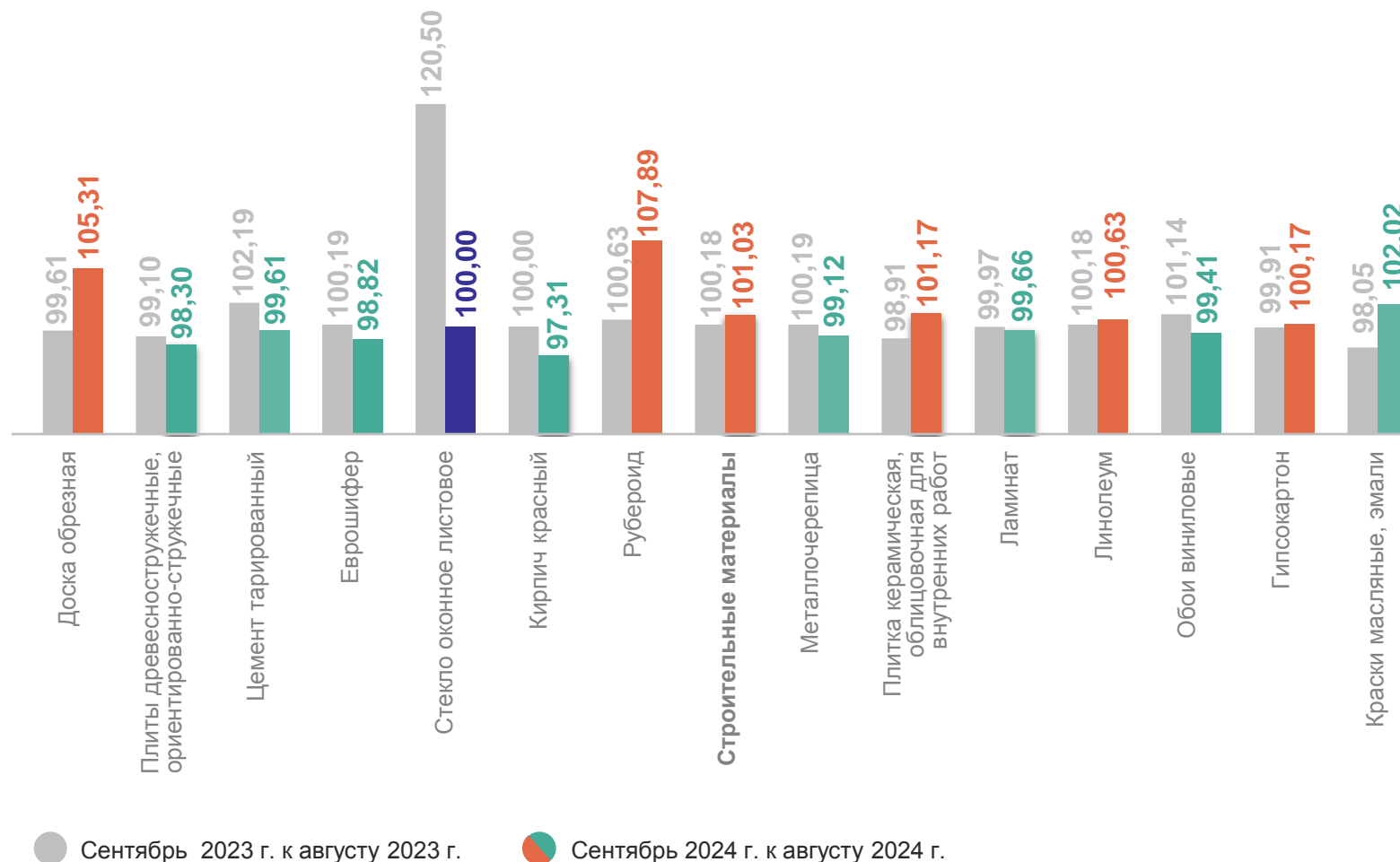
101,03 Строительные материалы

107,89 Рубероид

105,31 Доска обрезная

98,30 Плиты древесностружечные,
ориентированно-стружечные

97,31 Кирпич красный



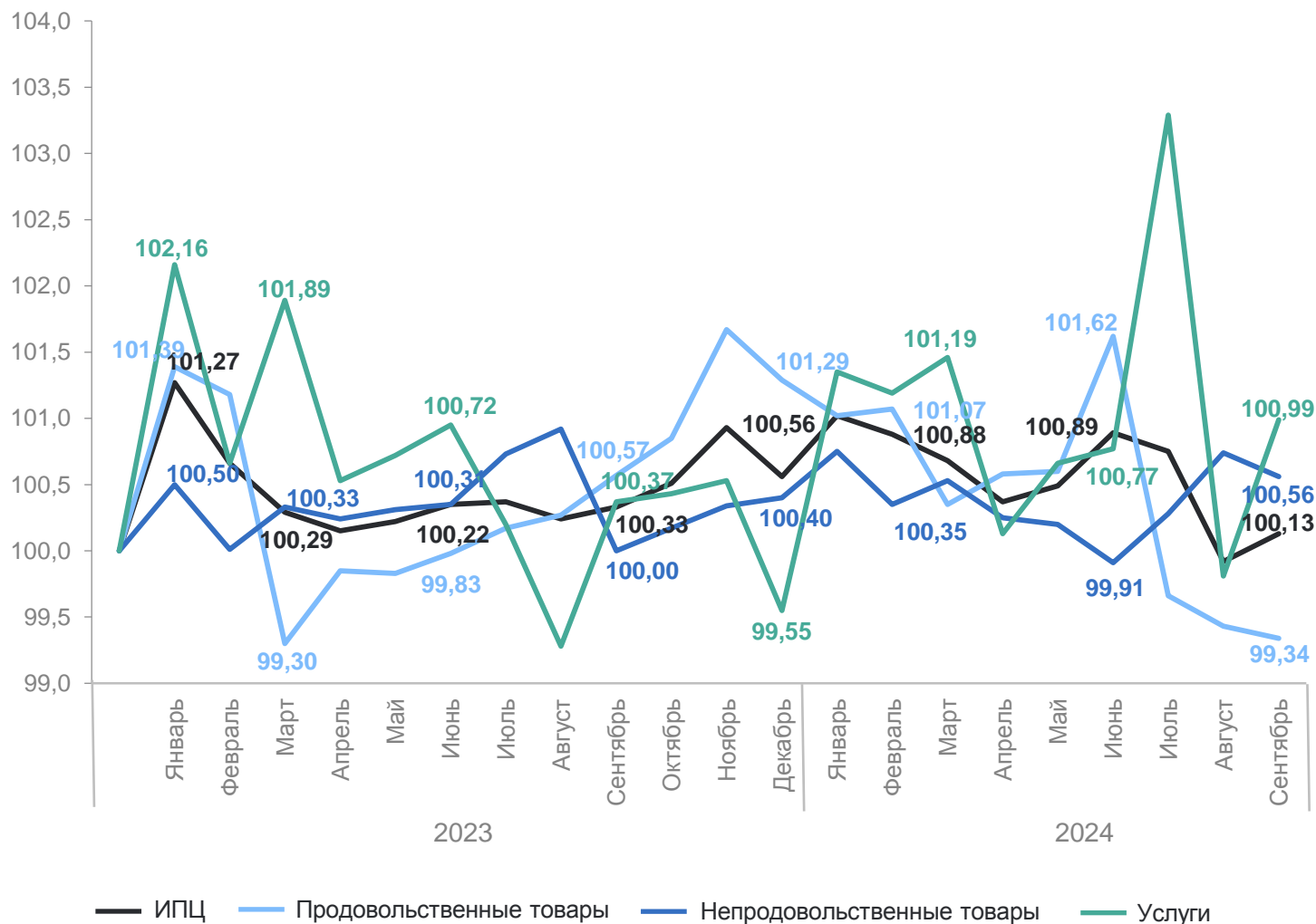
3

Динамика индексов потребительских цен

ДИНАМИКА ИНДЕКСОВ ПОТРЕБИТЕЛЬСКИХ ЦЕН

в % к предыдущему месяцу

ПЕТРОСТАТ



ИПЦ 100,13

Продовольственные товары 99,34

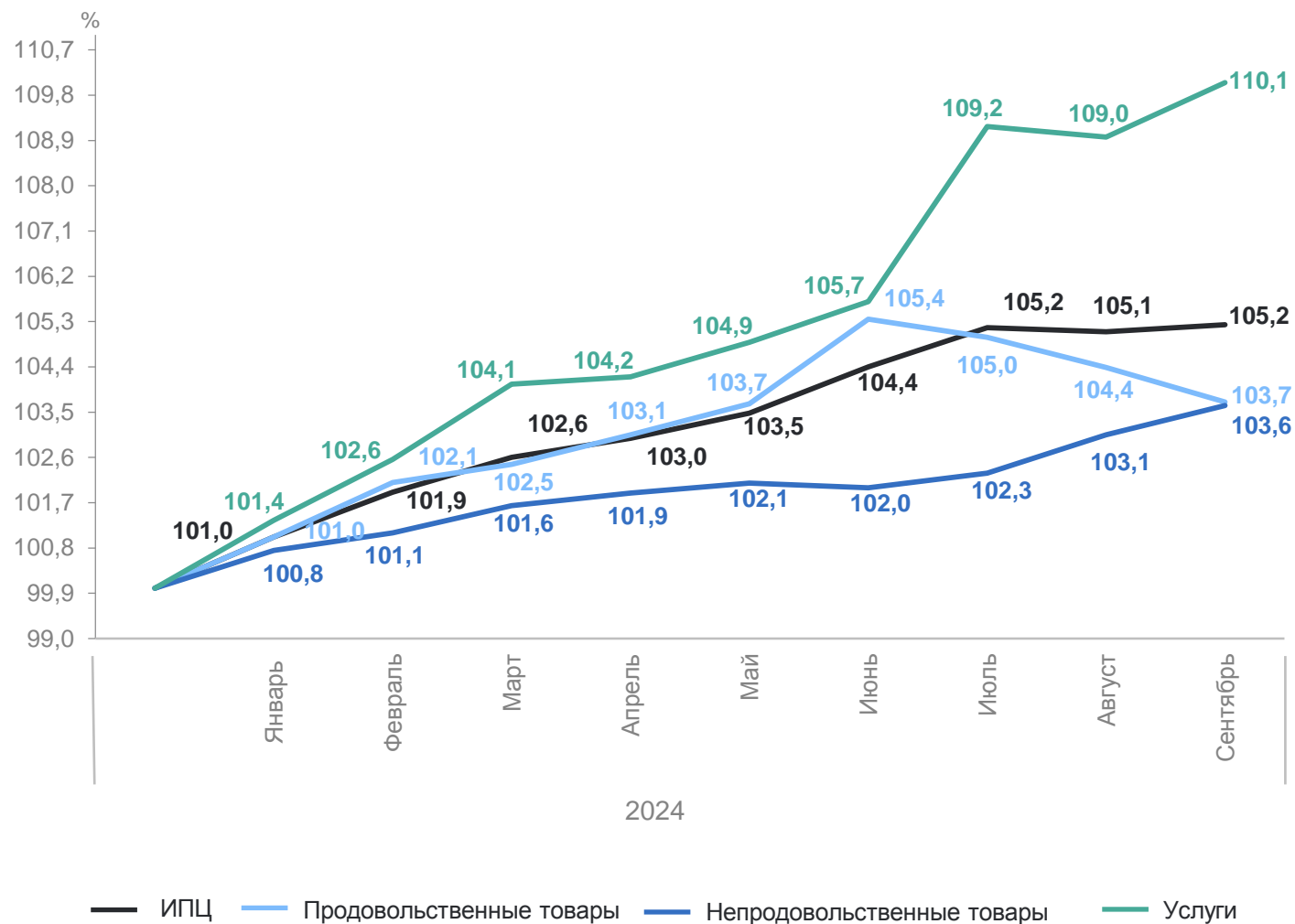
Непродовольственные товары 100,56

Услуги 100,99

ДИНАМИКА ИНДЕКСОВ ПОТРЕБИТЕЛЬСКИХ ЦЕН

в % к декабрю предыдущего года

ПЕТРОСТАТ



ИПЦ

105,24

Продовольственные
товары 103,70

Непродовольственные
товары 103,63

Услуги 110,05