



УПРАВЛЕНИЕ ФЕДЕРАЛЬНОЙ СЛУЖБЫ
ГОСУДАРСТВЕННОЙ СТАТИСТИКИ
ПО Г. САНКТ-ПЕТЕРБУРГУ
И ЛЕНИНГРАДСКОЙ ОБЛАСТИ

ДЕЯТЕЛЬНОСТЬ НЕКОММЕРЧЕСКИХ ОРГАНИЗАЦИЙ

за 2023 год

30.09.2024

г. Санкт-Петербург

СОДЕРЖАНИЕ

Количество обследованных организаций	3
Источники и объемы формирования денежных средств и иного имущества	5
Использование денежных средств и иного имущества	8
Численность участников деятельности организаций	12

1

**Количество обследованных
организаций**

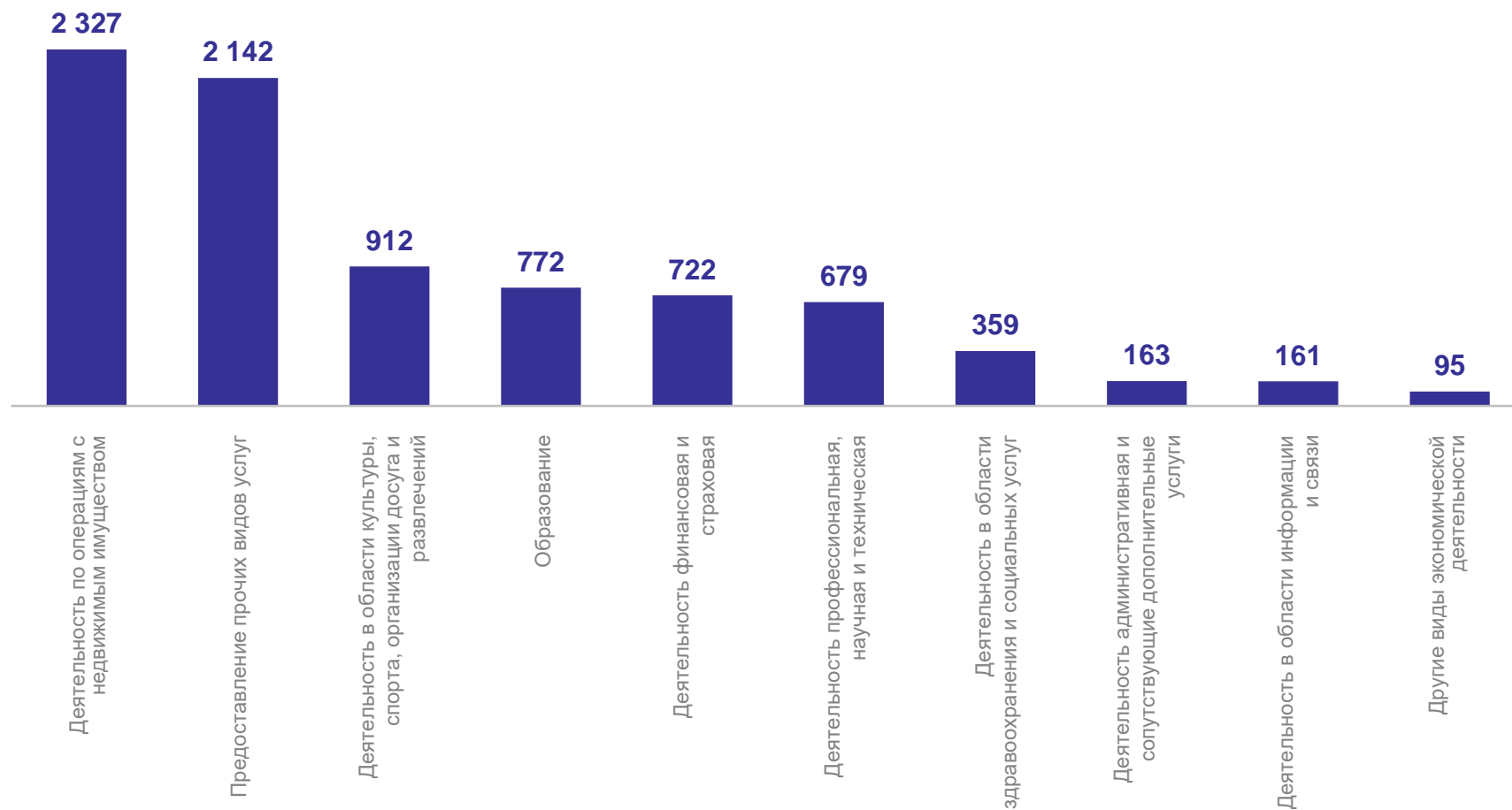
КОЛИЧЕСТВО ОБСЛЕДОВАННЫХ ОРГАНИЗАЦИЙ

по видам экономической деятельности, единиц

ПЕТРОСТАТ

Обследовано

8 332 организации



2

**Источники и объемы формирования
денежных средств и иного имущества**

ИСТОЧНИКИ ФОРМИРОВАНИЯ ДЕНЕЖНЫХ СРЕДСТВ И ИНОГО ИМУЩЕСТВА ОРГАНИЗАЦИЙ

в % к итогу

ПЕТРОСТАТ



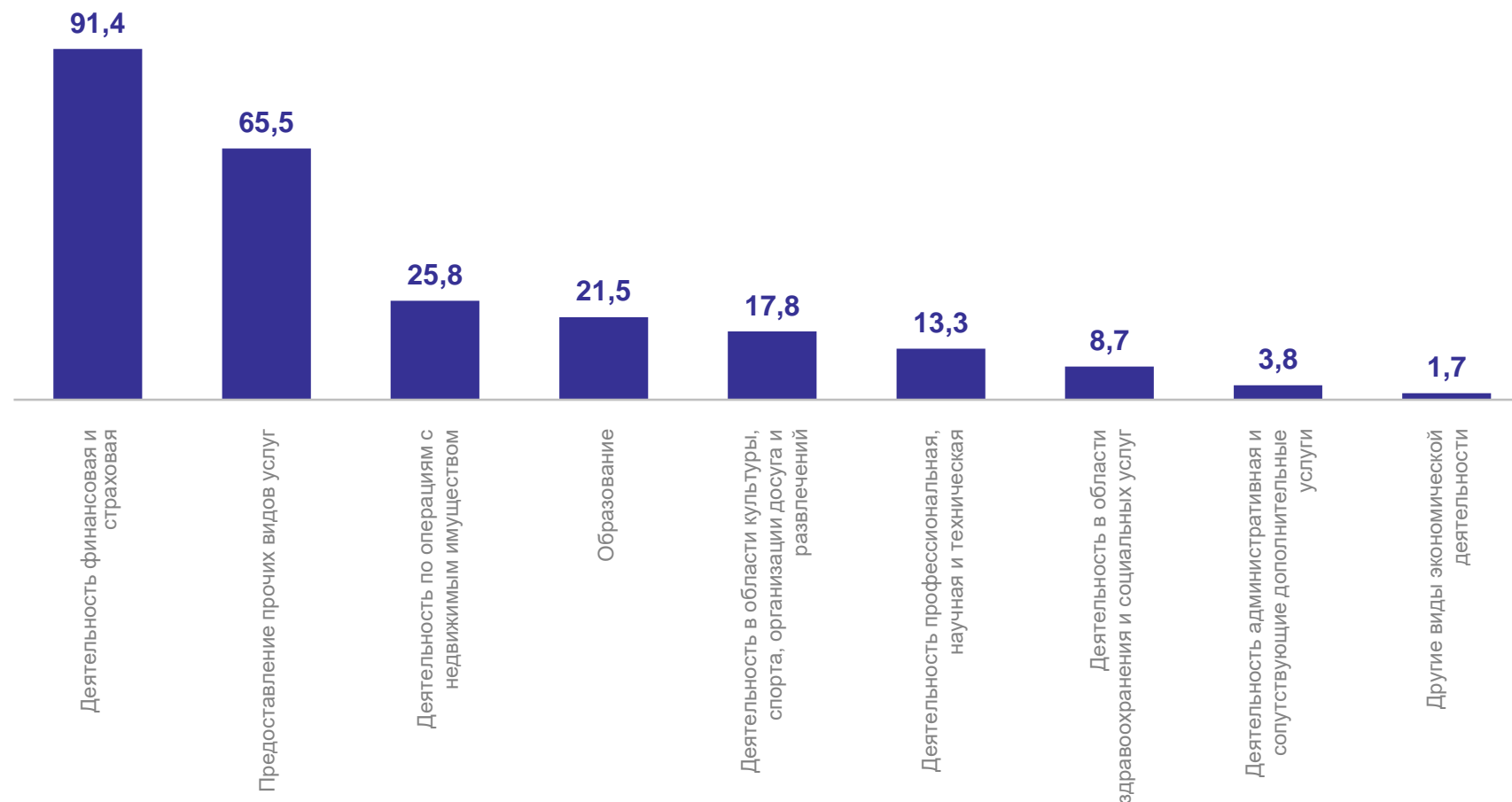
- Членские, вступительные, добровольные взносы, пожертвования, безвозмездные поступления, гранты, целевые поступления
- Выручка от продажи товаров, работ, услуг, за исключением доходов (выручки) от поставки товаров, выполнения работ, оказания услуг для государственных, муниципальных нужд, нужд бюджетных учреждений
- Целевые поступления из бюджетов субъектов Российской Федерации
- Целевые поступления из федерального бюджета
- Доходы от других видов деятельности

ОБЪЕМЫ ДЕНЕЖНЫХ СРЕДСТВ И ИНОГО ИМУЩЕСТВА ОРГАНИЗАЦИЙ

по видам экономической деятельности, млрд рублей

ПЕТРОСТАТ

Поступило
249,5 млрд рублей



3

Использование денежных средств и иного имущества

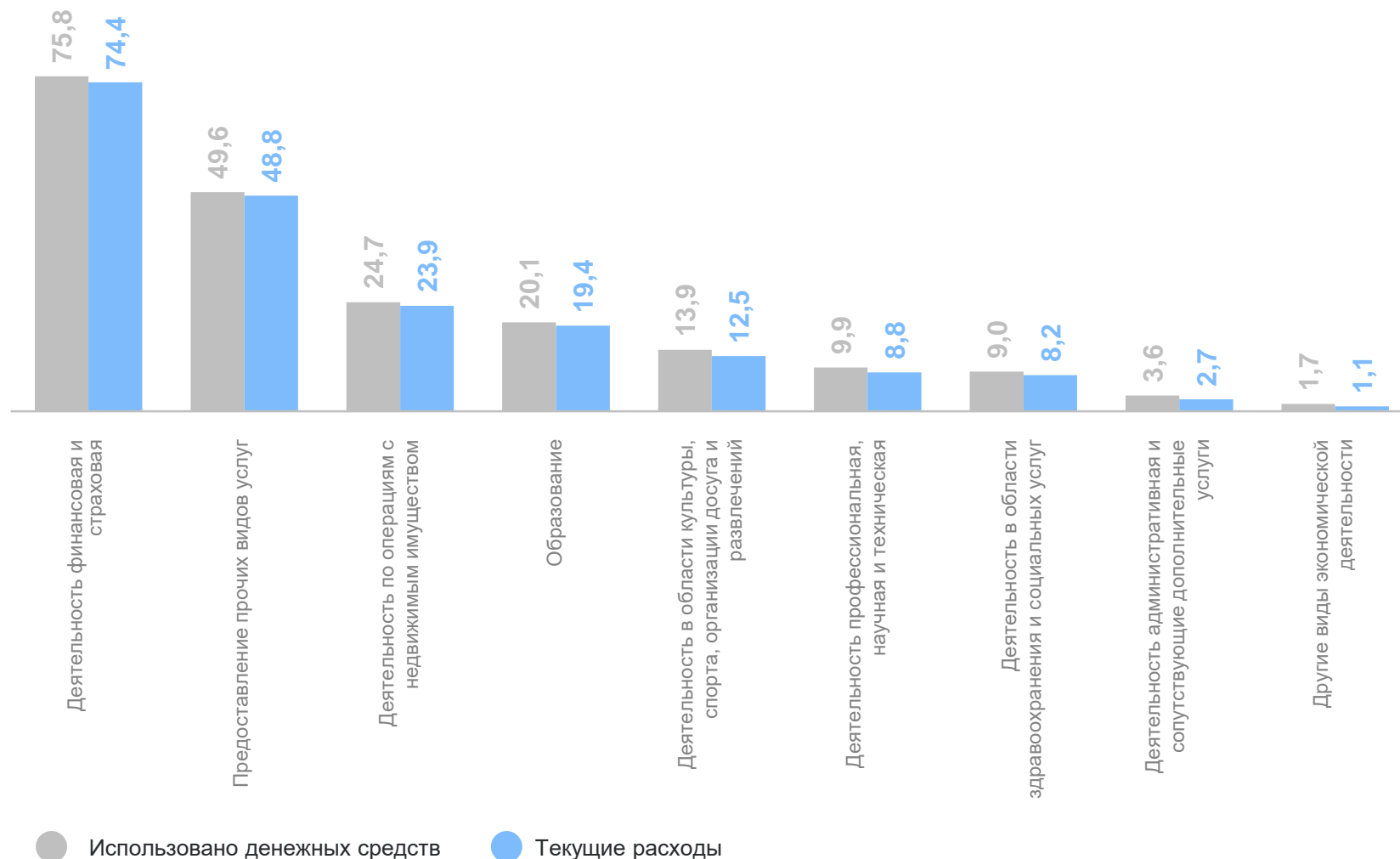
ИСПОЛЬЗОВАНИЕ ДЕНЕЖНЫХ СРЕДСТВ И ТЕКУЩИЕ РАСХОДЫ ОРГАНИЗАЦИЙ

по видам экономической деятельности, млрд рублей

ПЕТРОСТАТ

Использовано
208,3 млрд рублей

Текущие расходы
199,8 млрд рублей



ИСПОЛЬЗОВАНИЕ ДЕНЕЖНЫХ СРЕДСТВ

в % к итогу

ПЕТРОСТАТ

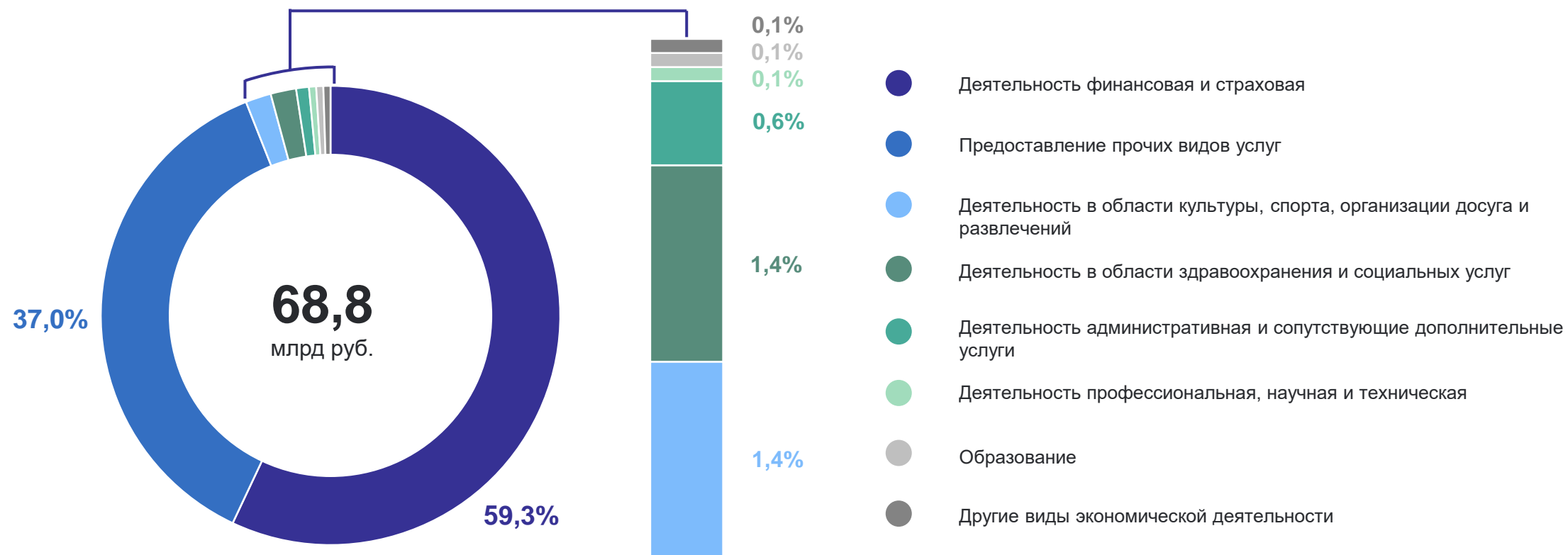


- Предоставление социальной и благотворительной помощи, пожертвований, грантов некоммерческим организациям и физическим лицам
- Оплата услуг сторонних организаций
- Прочие текущие расходы
- Оплата труда
- Страховые взносы на обязательное страхование
- Арендная плата
- Приобретение материальных оборотных активов
- Прочие расходы

ПРЕДОСТАВЛЕНИЕ ОРГАНИЗАЦИЯМИ СОЦИАЛЬНОЙ И БЛАГОТВОРИТЕЛЬНОЙ ПОМОЩИ

ПЕТРОСТАТ

по видам экономической деятельности, в % к итогу



4

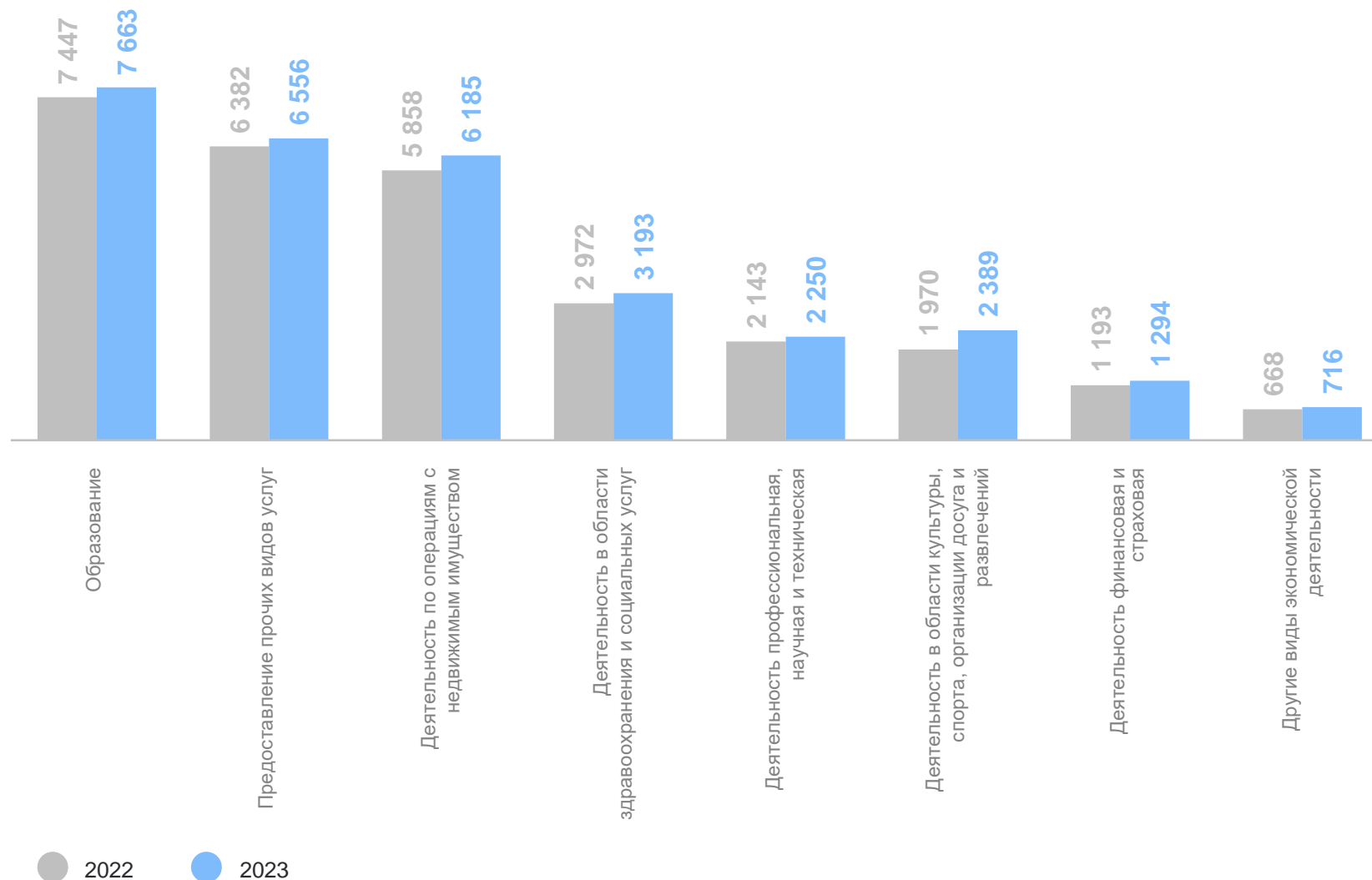
Численность участников деятельности организаций

СРЕДНЯЯ ЧИСЛЕННОСТЬ РАБОТНИКОВ ОРГАНИЗАЦИЙ

по видам экономической деятельности, человек

ПЕТРОСТАТ

Всего
30 246 человек
к 2022 году
105,6%



СРЕДНЯЯ ЧИСЛЕННОСТЬ ДОБРОВОЛЬЦЕВ (ВОЛОНТЕРОВ)

по видам экономической деятельности, человек

ПЕТРОСТАТ

Всего
42 508 человек
к 2022 году
95,9%

