



УПРАВЛЕНИЕ ФЕДЕРАЛЬНОЙ СЛУЖБЫ
ГОСУДАРСТВЕННОЙ СТАТИСТИКИ
ПО Г. САНКТ-ПЕТЕРБУРГУ
И ЛЕНИНГРАДСКОЙ ОБЛАСТИ

ИНДЕКС ПРОМЫШЛЕННОГО ПРОИЗВОДСТВА В САНКТ-ПЕТЕРБУРГЕ

оперативные данные за ноябрь 2024 года

26.12.2024

СОДЕРЖАНИЕ

Индекс промышленного производства	3
Индексы производства по секторам промышленности	6
Индексы промышленного производства по регионам СЗФО	9

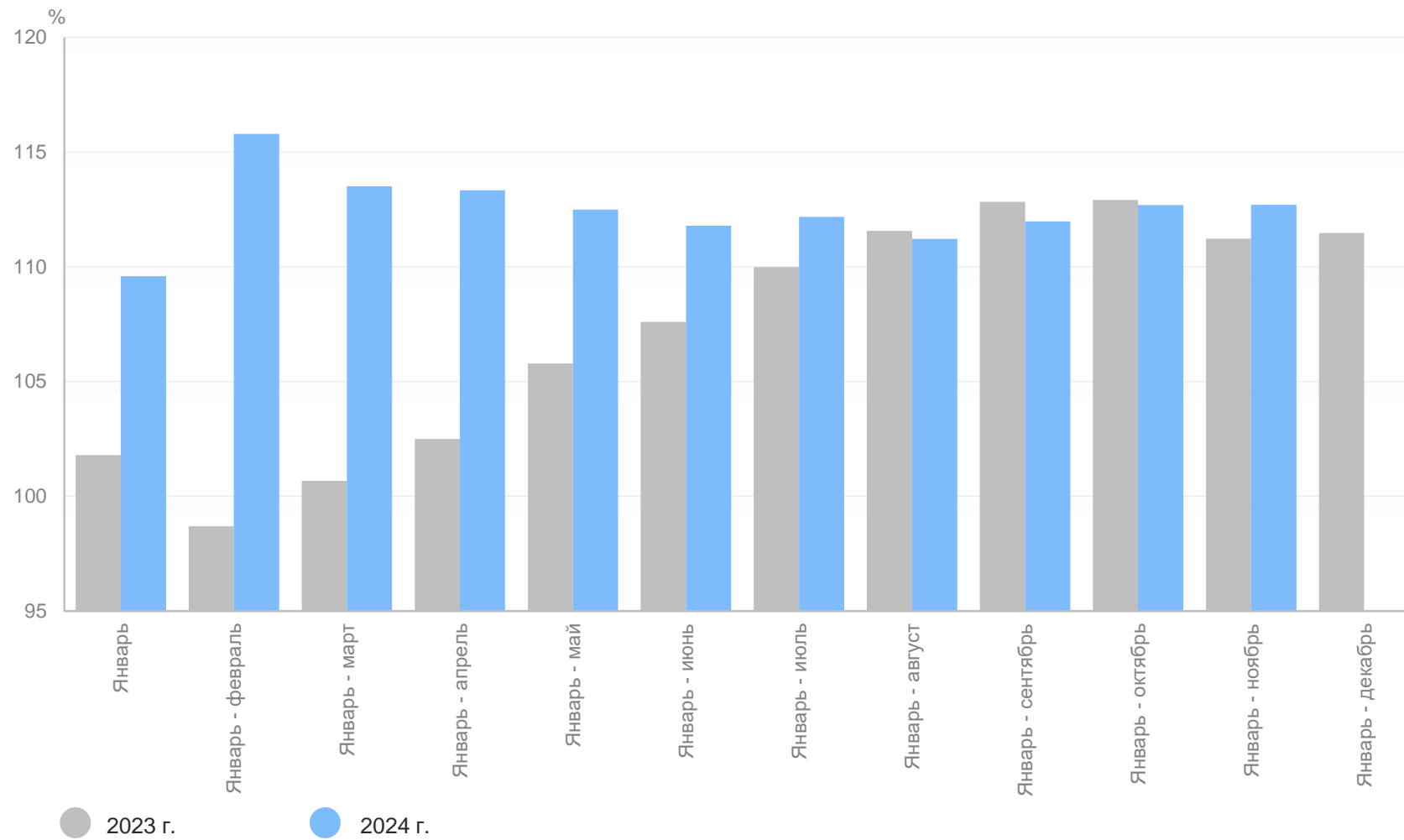
1

Индекс промышленного
производства

ИНДЕКС ПРОМЫШЛЕННОГО ПРОИЗВОДСТВА

в % к соответствующему периоду предыдущего года

ПЕТРОСТАТ



Январь – ноябрь 2024 г.
в % к январю – ноябрю 2023 г.



112,7●

Январь – ноябрь 2023 г.
в % к январю – ноябрю 2022 г.

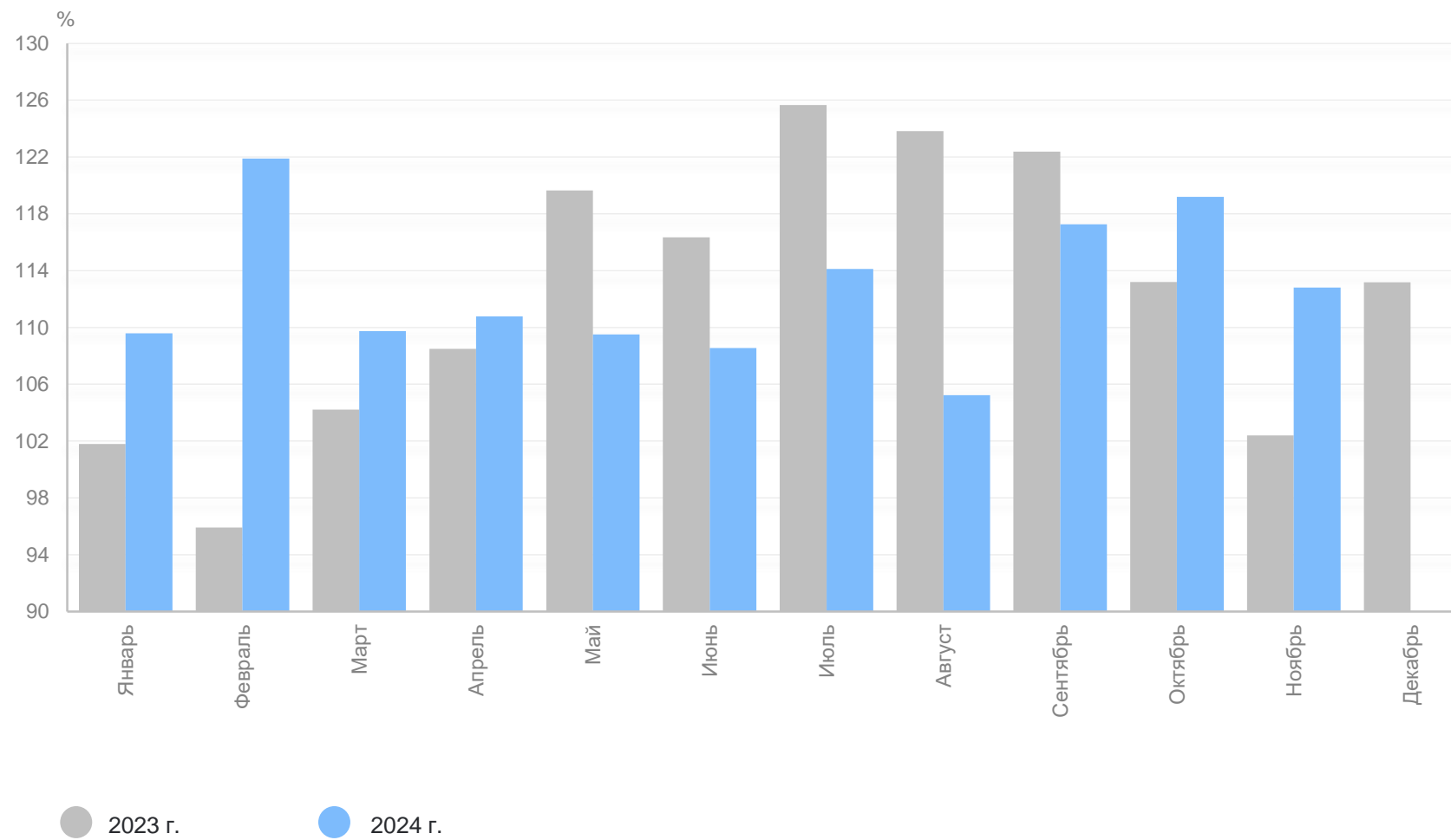


111,2↓

ИНДЕКС ПРОМЫШЛЕННОГО ПРОИЗВОДСТВА

в % к соответствующему месяцу предыдущего года

ПЕТРОСТАТ



Ноябрь 2024 г. в % к ноябрю 2023 г.



112,8↓

Ноябрь 2023 г. в % к ноябрю 2022 г.



102,4↓

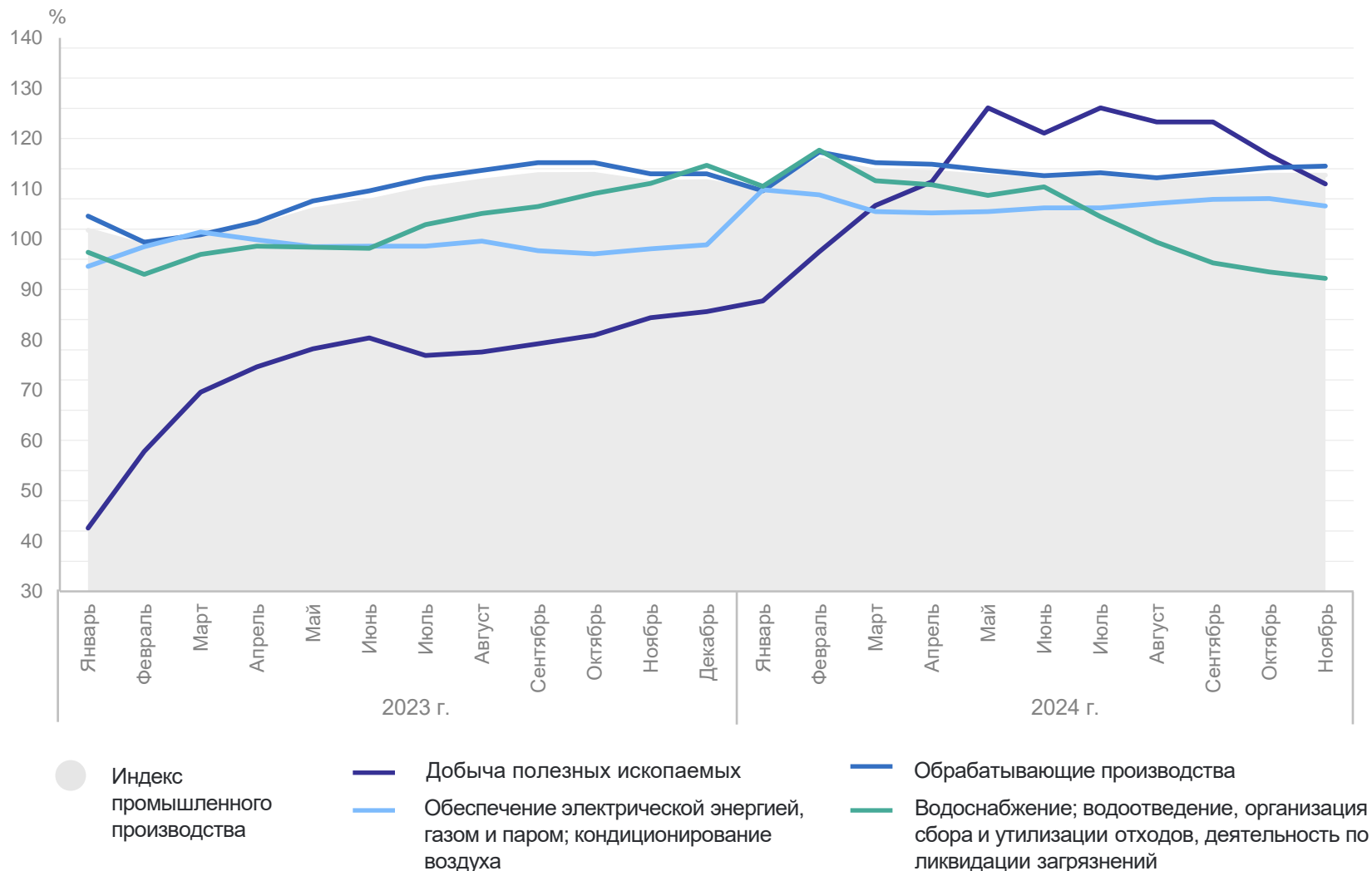
2

Индексы производства по секторам промышленности

ИНДЕКСЫ ПРОИЗВОДСТВА ПО СЕКТОРАМ ПРОМЫШЛЕННОСТИ

ПЕТРОСТАТ

нарастающим итогом, в % к соответствующему периоду прошлого года



ИПП 112,7



Добыча полезных ископаемых

111,0↓



Обрабатывающие производства

114,5↑



Обеспечение электрической энергией, газом и паром; кондиционирование воздуха

106,6↓



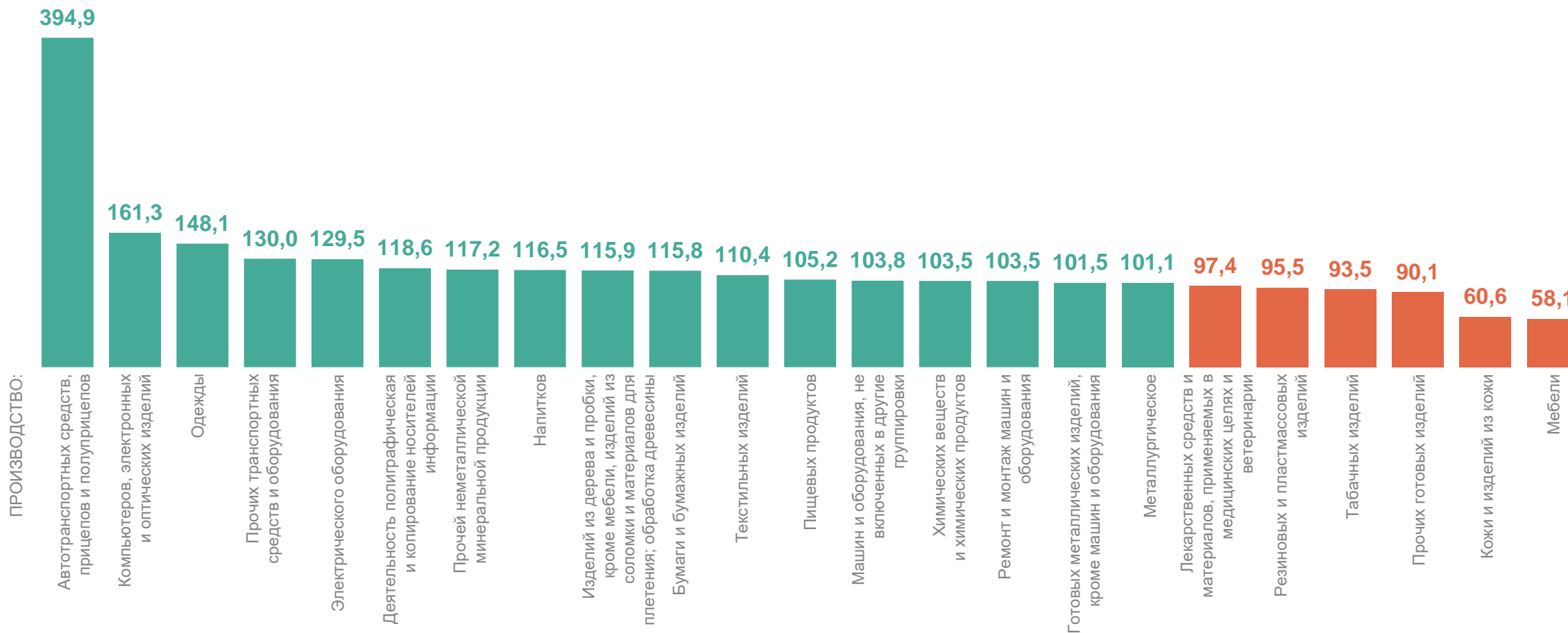
Водоснабжение; водоотведение, организация сбора и утилизации отходов, деятельность по ликвидации загрязнений

92,2↓

ИНДЕКСЫ ПРОИЗВОДСТВА ПО ОСНОВНЫМ ВИДАМ ОБРАБАТЫВАЮЩИХ ПРОИЗВОДСТВ

январь – ноябрь 2024 г. в % к январю – ноябрю 2023 г.

ПЕТРОСТАТ



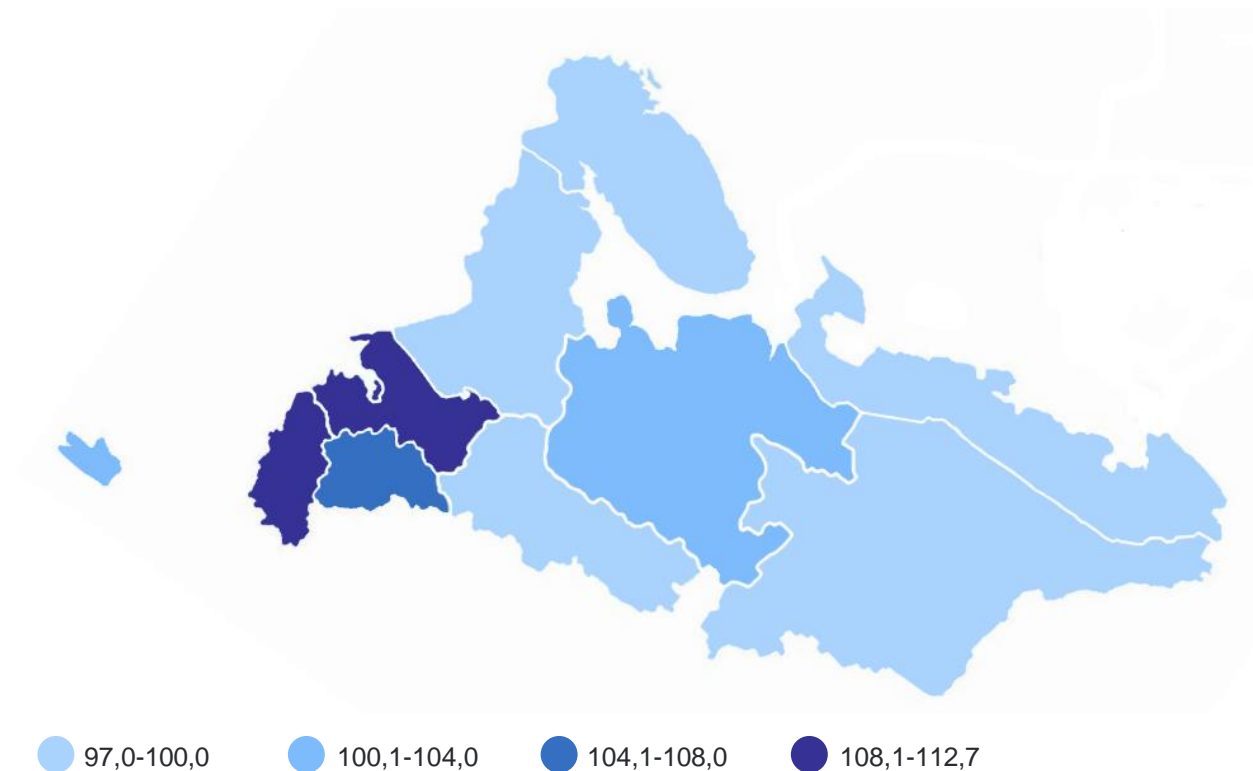
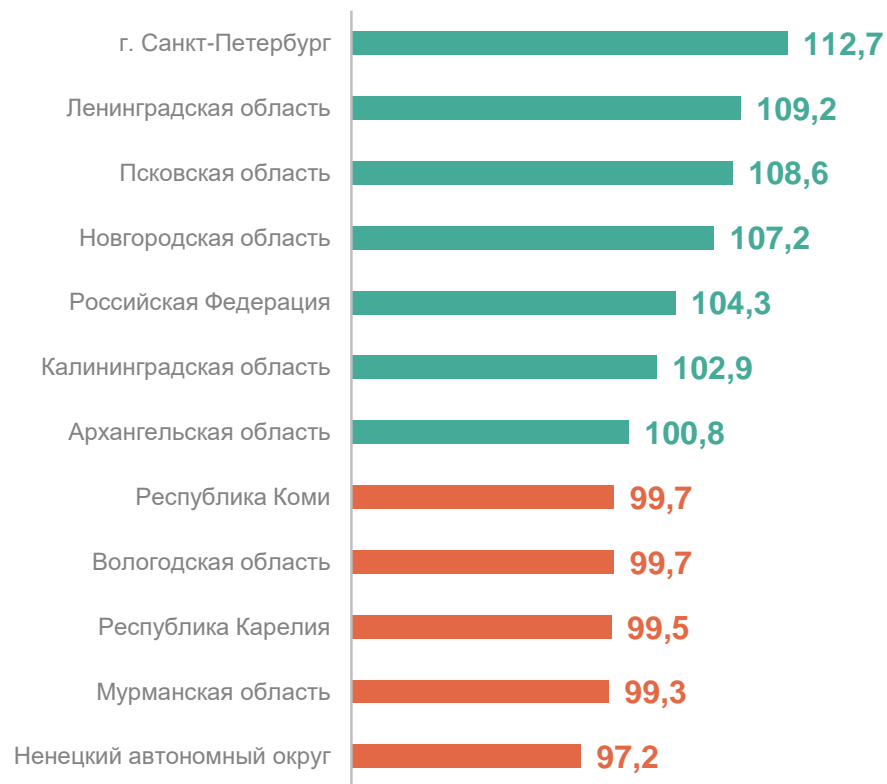
3

Индексы промышленного производства по регионам СЗФО

ИНДЕКСЫ ПРОМЫШЛЕННОГО ПРОИЗВОДСТВА ПО РЕГИОНАМ СЕВЕРО-ЗАПАДНОГО ФЕДЕРАЛЬНОГО ОКРУГА

ПЕТРОСТАТ

Регионы с наибольшими и наименьшими значениями



7

субъектов
значение индекса
меньше, чем по России

4

субъекта
значение индекса
больше, чем по России

ИНДЕКСЫ ПРОМЫШЛЕННОГО ПРОИЗВОДСТВА СЕВЕРО-ЗАПАДНОГО ФЕДЕРАЛЬНОГО ОКРУГА

январь – ноябрь 2024 г. в % к январю – ноябрю 2023 г.

ПЕТРОСТАТ

