



УПРАВЛЕНИЕ ФЕДЕРАЛЬНОЙ СЛУЖБЫ
ГОСУДАРСТВЕННОЙ СТАТИСТИКИ
ПО Г. САНКТ-ПЕТЕРБУРГУ
И ЛЕНИНГРАДСКОЙ ОБЛАСТИ

ИНДЕКС ПРОМЫШЛЕННОГО ПРОИЗВОДСТВА В САНКТ-ПЕТЕРБУРГЕ

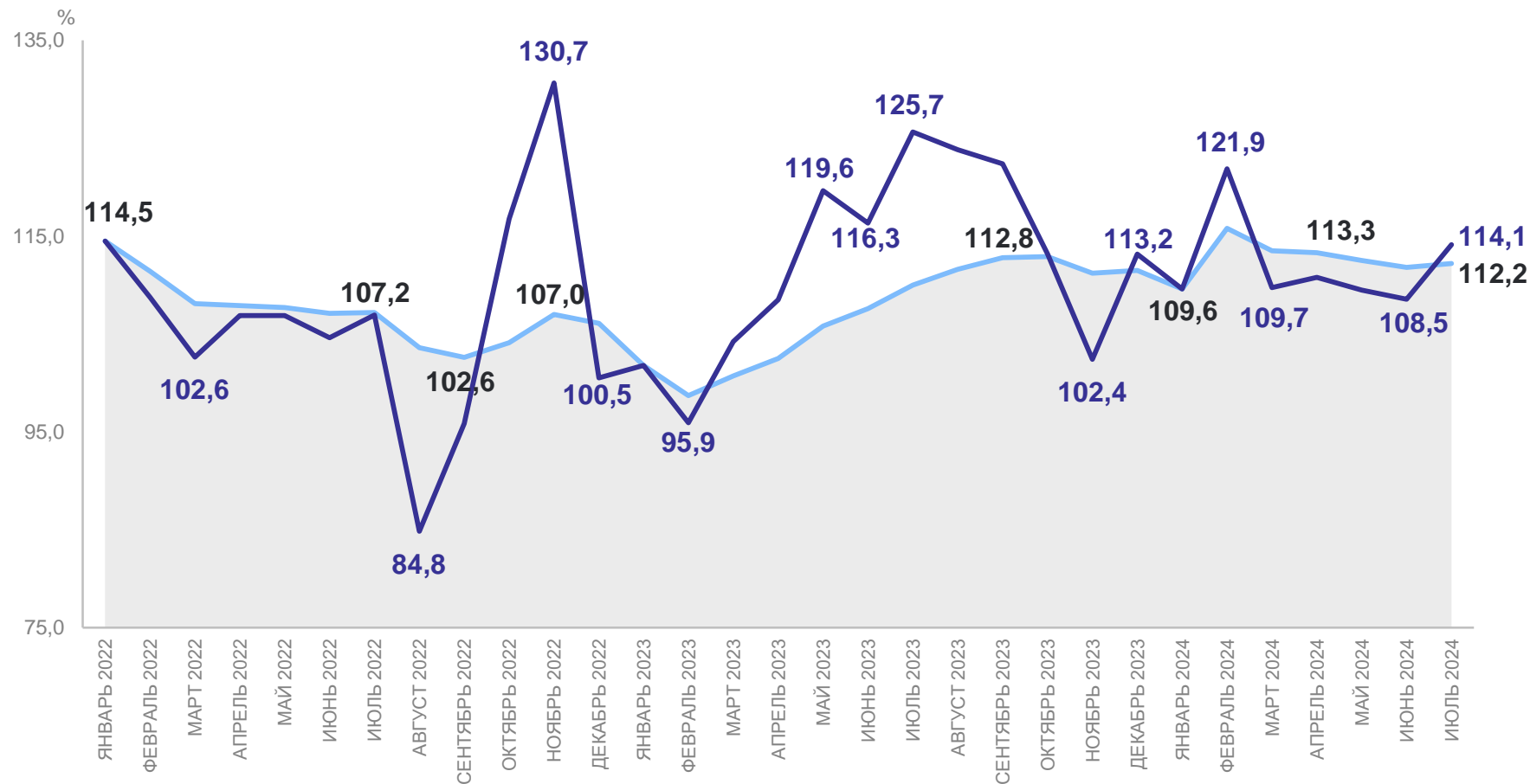
оперативные данные за июль 2024 года

21.08.2024

ИНДЕКС ПРОМЫШЛЕННОГО ПРОИЗВОДСТВА


В ИЮЛЕ 2024 г.

ПЕТРОСТАТ




● За период с начала года к соответствующему периоду прошлого года

— За месяц к соответствующему месяцу прошлого года



Январь – июль
2024 г.
к январю –
июлю 2023 г.

112,2



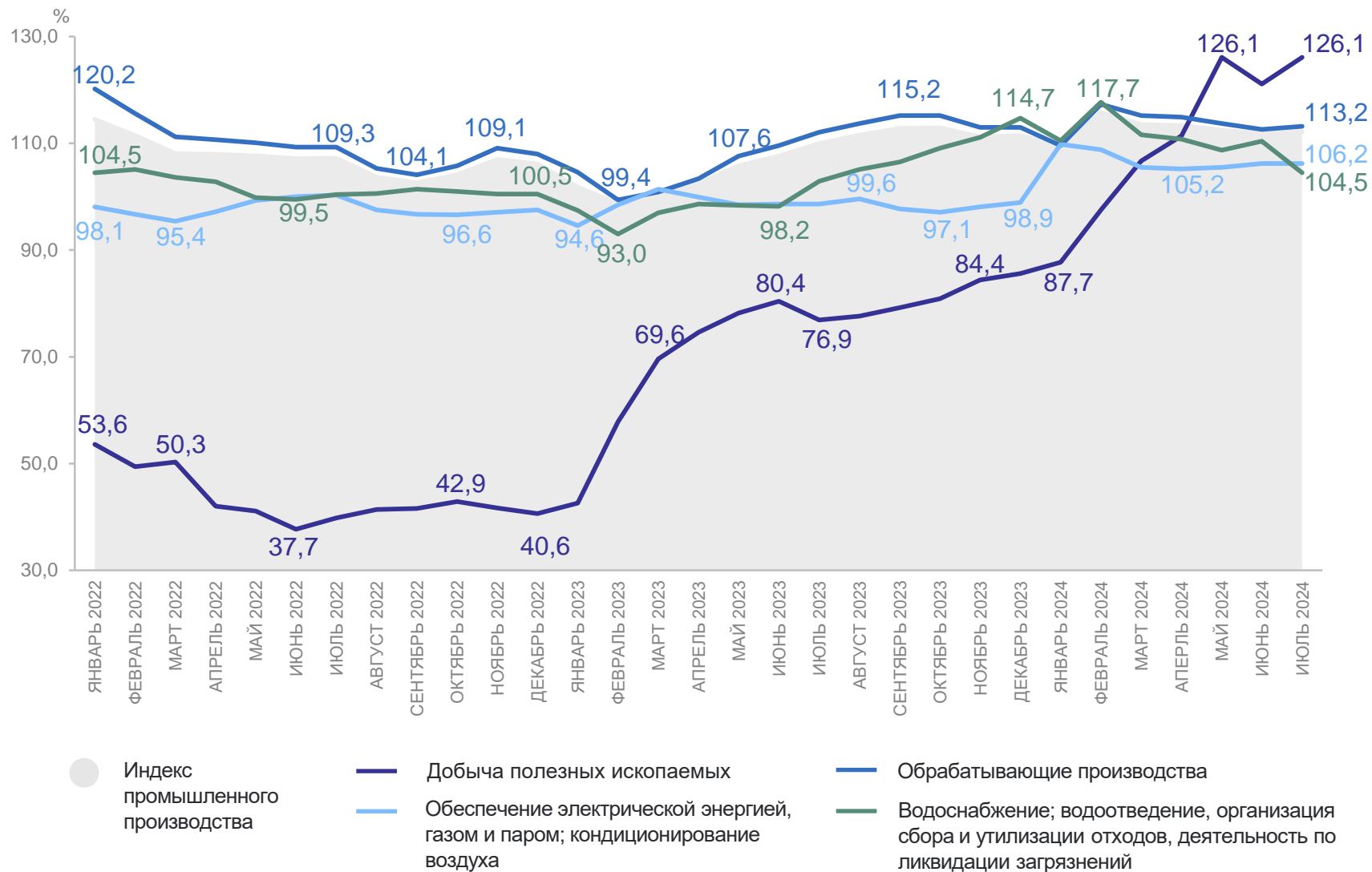
Июль 2024 г.
к июлю 2023 г.

114,1

ИНДЕКСЫ ПРОИЗВОДСТВА ПО СЕКТОРАМ ПРОМЫШЛЕННОСТИ

ПЕТРОСТАТ

ЯНВАРЬ – ИЮЛЬ 2024 г. В % К ЯНВАРЮ – ИЮЛЮ 2023 г.



ИПП 112,2



Добыча полезных ископаемых

126,1



Обрабатывающие производства

113,2



Обеспечение электрической энергией, газом и паром; кондиционирование воздуха

106,2



Водоснабжение; водоотведение, организация сбора и утилизации отходов, деятельность по ликвидации загрязнений

104,5

ИНДЕКСЫ ПРОИЗВОДСТВА ПО ОСНОВНЫМ ВИДАМ ОБРАБАТЫВАЮЩИХ ПРОИЗВОДСТВ

ПЕТРОСТАТ

ЯНВАРЬ – ИЮЛЬ 2024 г. В % К ЯНВАРЮ – ИЮЛЮ 2023 г.

