



УПРАВЛЕНИЕ ФЕДЕРАЛЬНОЙ СЛУЖБЫ
ГОСУДАРСТВЕННОЙ СТАТИСТИКИ
ПО Г. САНКТ-ПЕТЕРБУРГУ
И ЛЕНИНГРАДСКОЙ ОБЛАСТИ

СОСТОЯНИЕ ЖИВОТНОВОДСТВА

оперативные данные за январь – август 2024

27.09.2024

Ленинградская область (включая организации,
находящиеся на территории Санкт-Петербурга)

СОДЕРЖАНИЕ

Поголовье скота и птицы	3
Производство (в живом весе) по видам скота и птицы	9
Расчетные показатели в сельскохозяйственных организациях	18

1

Поголовье скота и птицы

ПОГОЛОВЬЕ КРУПНОГО РОГАТОГО СКОТА

в хозяйствах всех категорий на конец месяца, тыс. голов

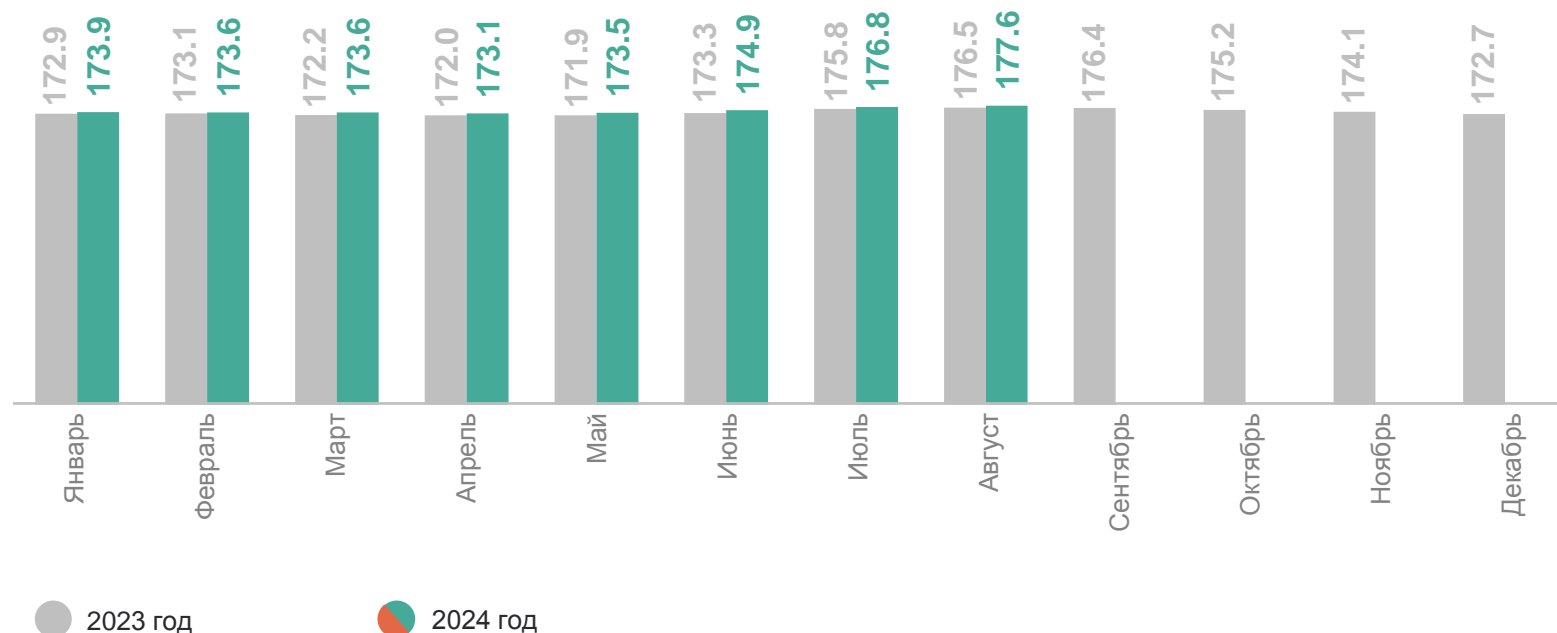
ПЕТРОСТАТ

Август 2024 к августу 2023

100.6 %

Август 2023 к августу 2022

98.8 %



ПОГОЛОВЬЕ СВИНЕЙ

в хозяйствах всех категорий на конец месяца, тыс. голов

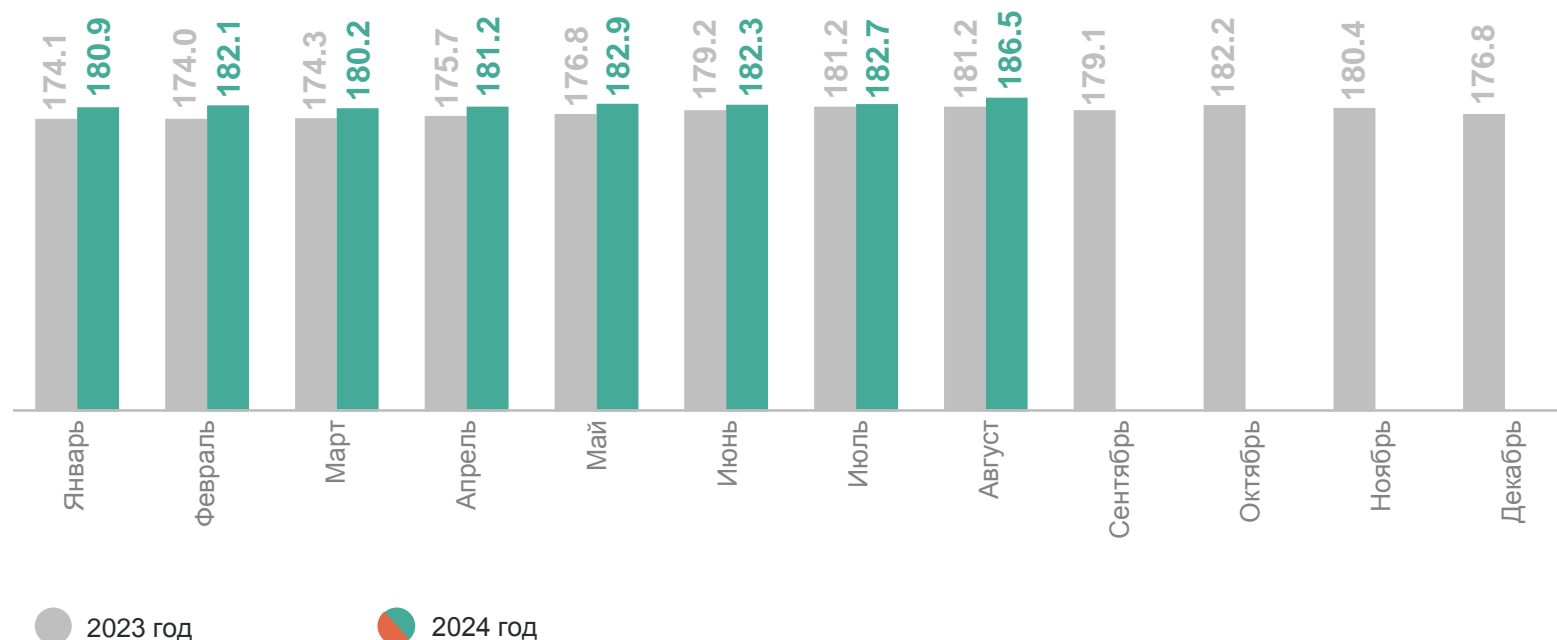
ПЕТРОСТАТ

Август 2024 к августу 2023

103.0%

Август 2023 к августу 2022

103.9%



ПОГОЛОВЬЕ ОВЕЦ И КОЗ

В хозяйствах всех категорий на конец месяца, тыс. голов

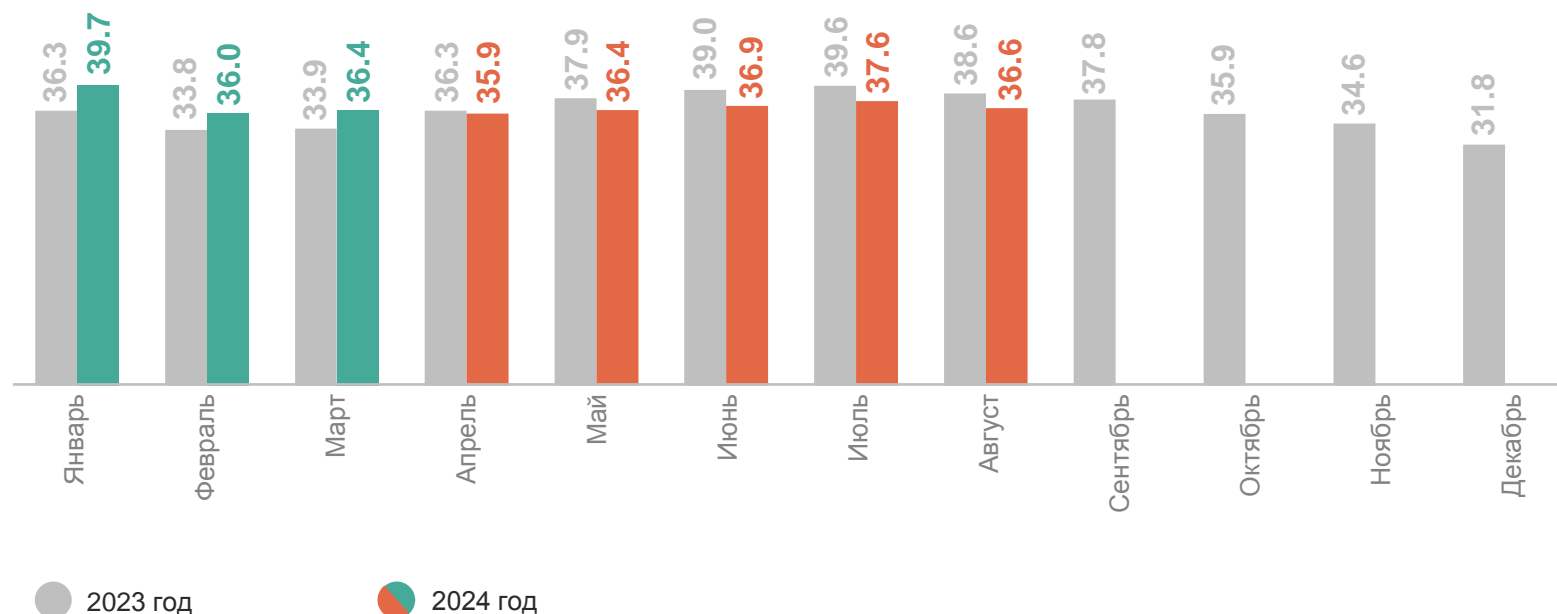
ПЕТРОСТАТ

Август 2024 к августу 2023

95.0 %

Август 2023 к августу 2022

103.7 %



ПОГОЛОВЬЕ ПТИЦЫ

В хозяйствах всех категорий на конец месяца, млн голов

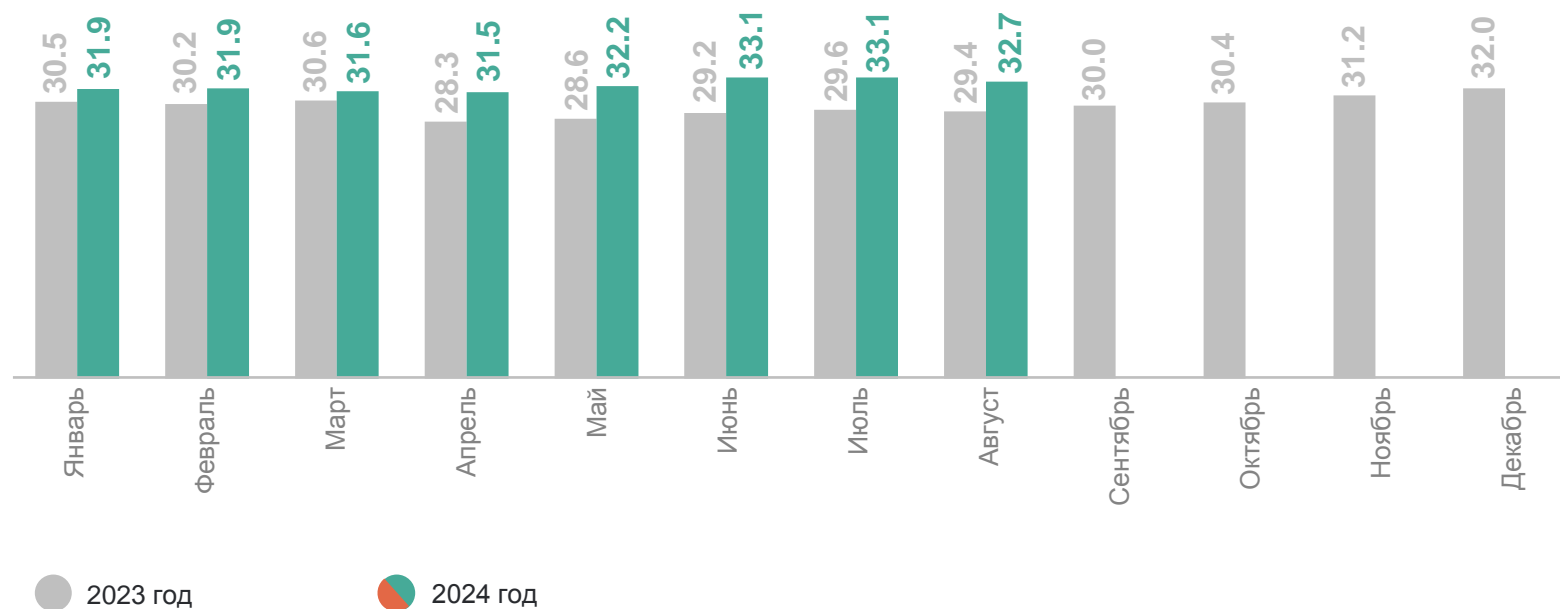
ПЕТРОСТАТ

Август 2024 к августу 2023

111.1 %

Август 2023 к августу 2022

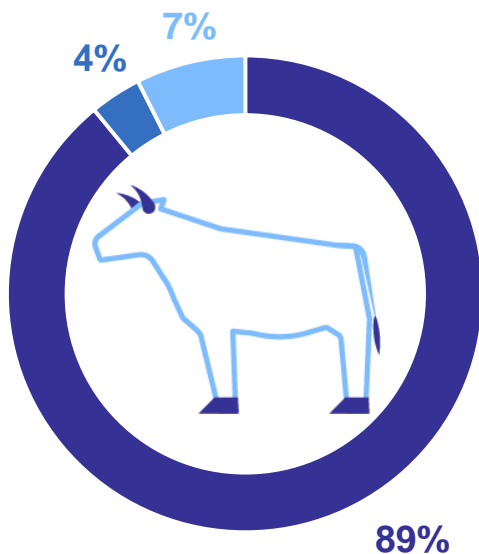
95.9 %




СТРУКТУРА ПОГОЛОВЬЯ ПО КАТЕГОРИЯМ ХОЗЯЙСТВ

август 2024


ПЕТРОСТАТ



Крупный рогатый скот



Свиньи



Птица



Сельскохозяйственные организации



Хозяйства населения



Крестьянские (фермерские) хозяйства и индивидуальные предприниматели

2

Производство (в живом весе)
по видам скота и птицы

ПРОИЗВОДСТВО СКОТА И ПТИЦЫ НА УБОЙ (В ЖИВОМ ВЕСЕ)

в хозяйствах всех категорий, тыс. тонн

ПЕТРОСТАТ

Январь – август 2024

249.5 тыс. тонн

к январю – августу 2023

105.5%



ПРОИЗВОДСТВО КРУПНОГО РОГАТОГО СКОТА НА УБОЙ (В ЖИВОМ ВЕСЕ)

В хозяйствах всех категорий, тыс. тонн

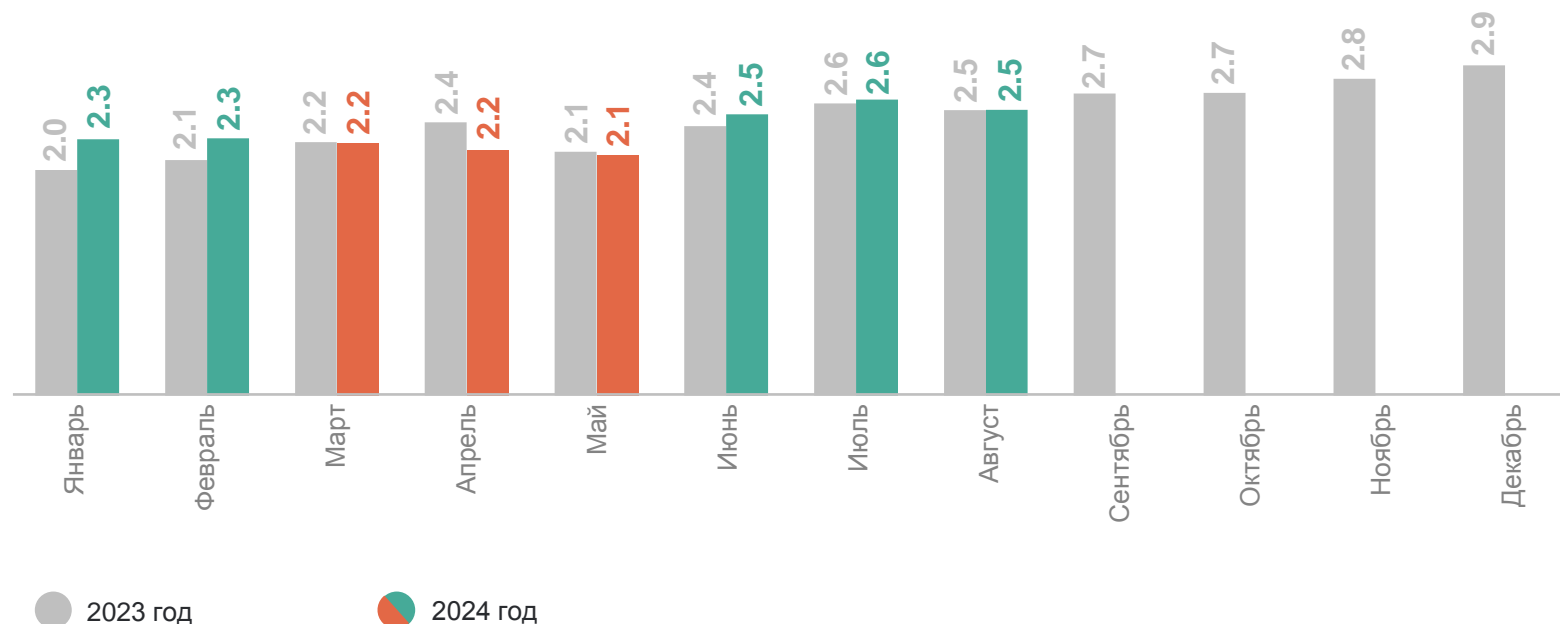
ПЕТРОСТАТ

Январь – август 2024

18.6 тыс. тонн

к январю – августу 2023

101.8%



ПРОИЗВОДСТВО СВИНЕЙ НА УБОЙ (В ЖИВОМ ВЕСЕ)

в хозяйствах всех категорий, тыс. тонн

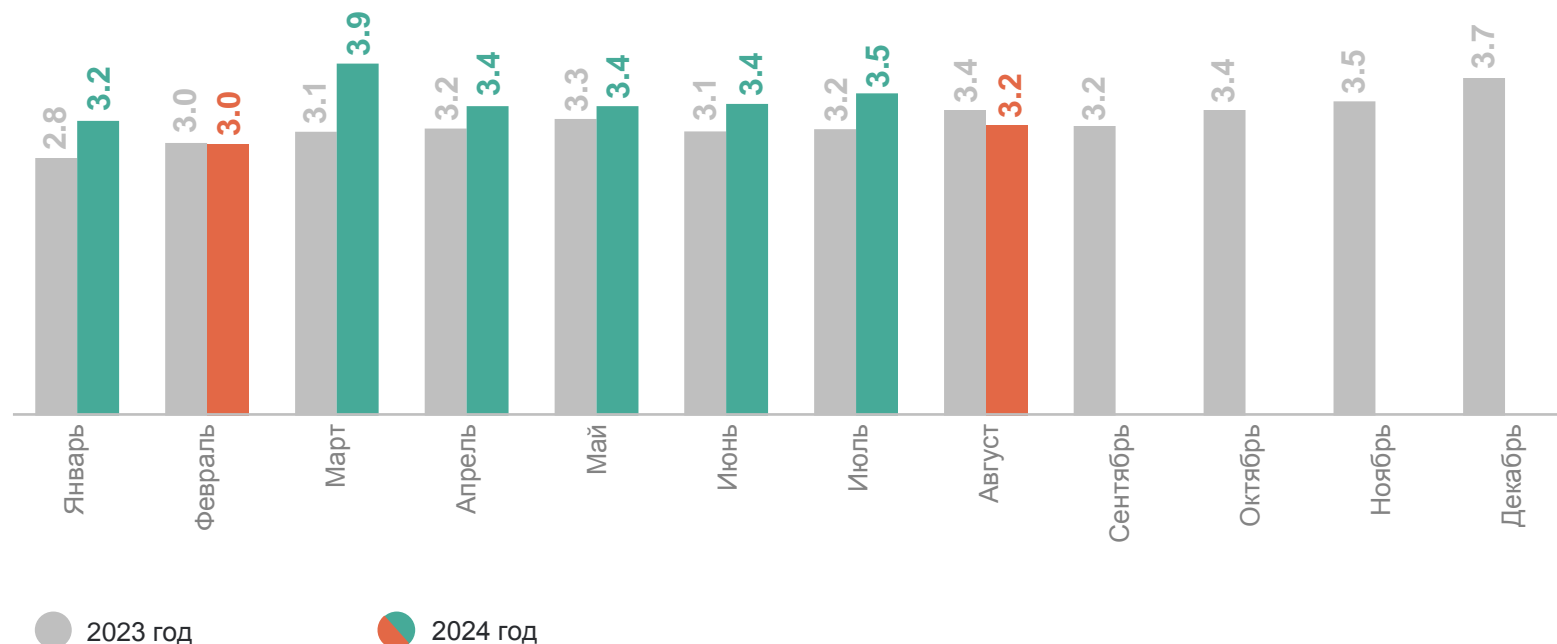
ПЕТРОСТАТ

Январь – август 2024

27.1 тыс. тонн

к январю – августу 2023

108.3%



ПРОИЗВОДСТВО ОВЕЦ И КОЗ НА УБОЙ (В ЖИВОМ ВЕСЕ)

в хозяйствах всех категорий, тонн

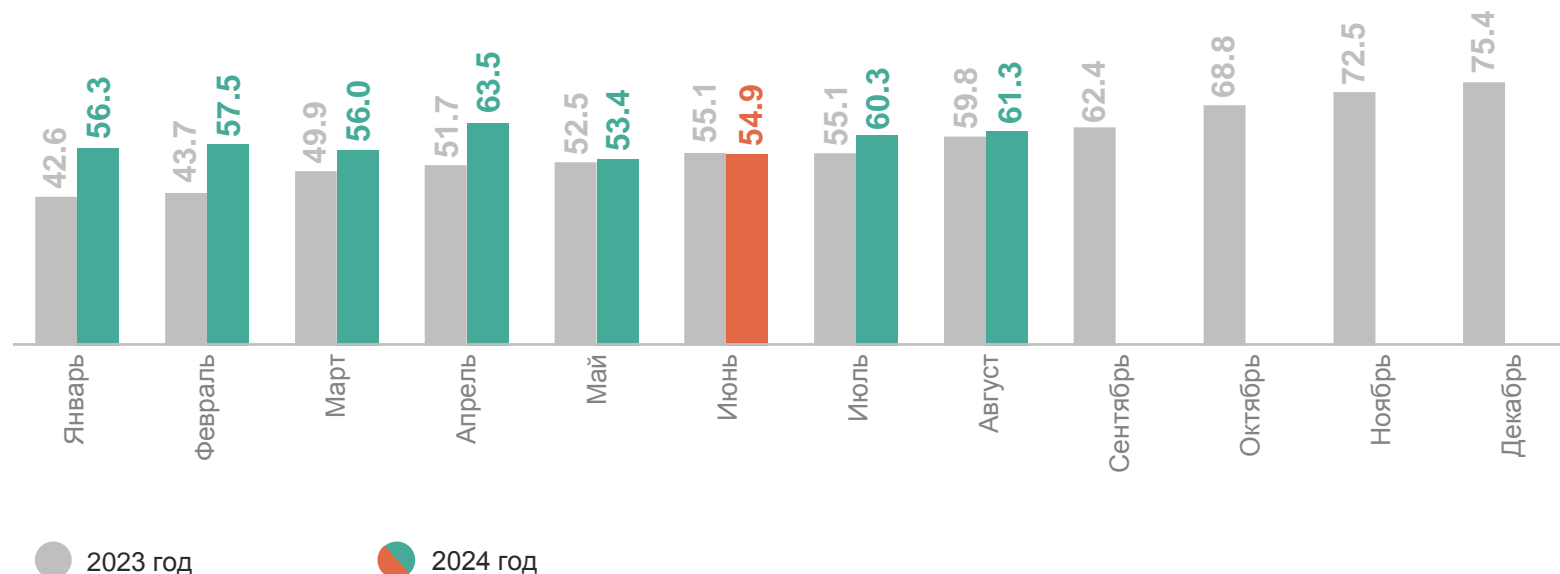
ПЕТРОСТАТ

Январь – август 2024

463.4 тонны

к январю – августу 2023

113.0 %



ПРОИЗВОДСТВО ПТИЦЫ НА УБОЙ (В ЖИВОМ ВЕСЕ)

в хозяйствах всех категорий, тыс. тонн

ПЕТРОСТАТ

Январь – август 2024

203.0 тыс. тонн

к январю – августу 2023

105.5%



ПРОИЗВОДСТВО МОЛОКА ВСЕХ ВИДОВ

в хозяйствах всех категорий, тыс. тонн

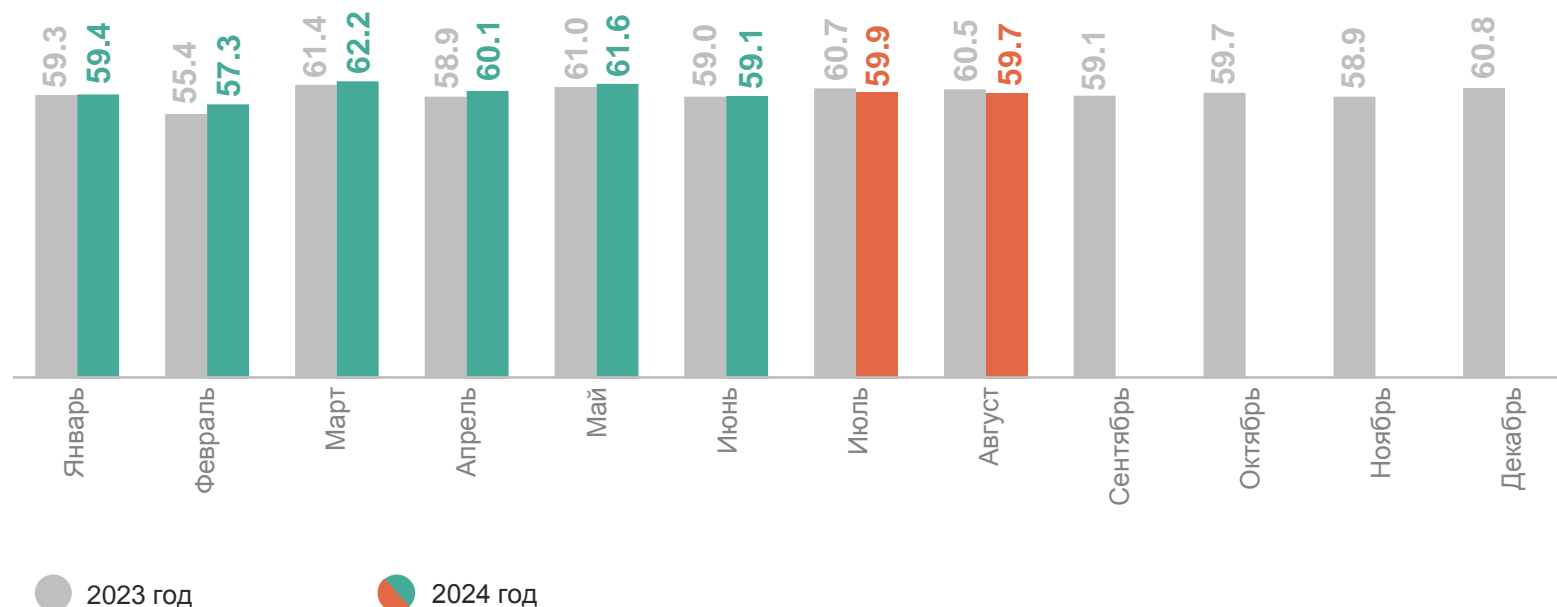
ПЕТРОСТАТ

Январь – август 2024

479.3 тыс. тонн

к январю – августу 2023

100.7 %



ПРОИЗВОДСТВО ЯИЦ ВСЕХ ВИДОВ

в хозяйствах всех категорий, млн штук

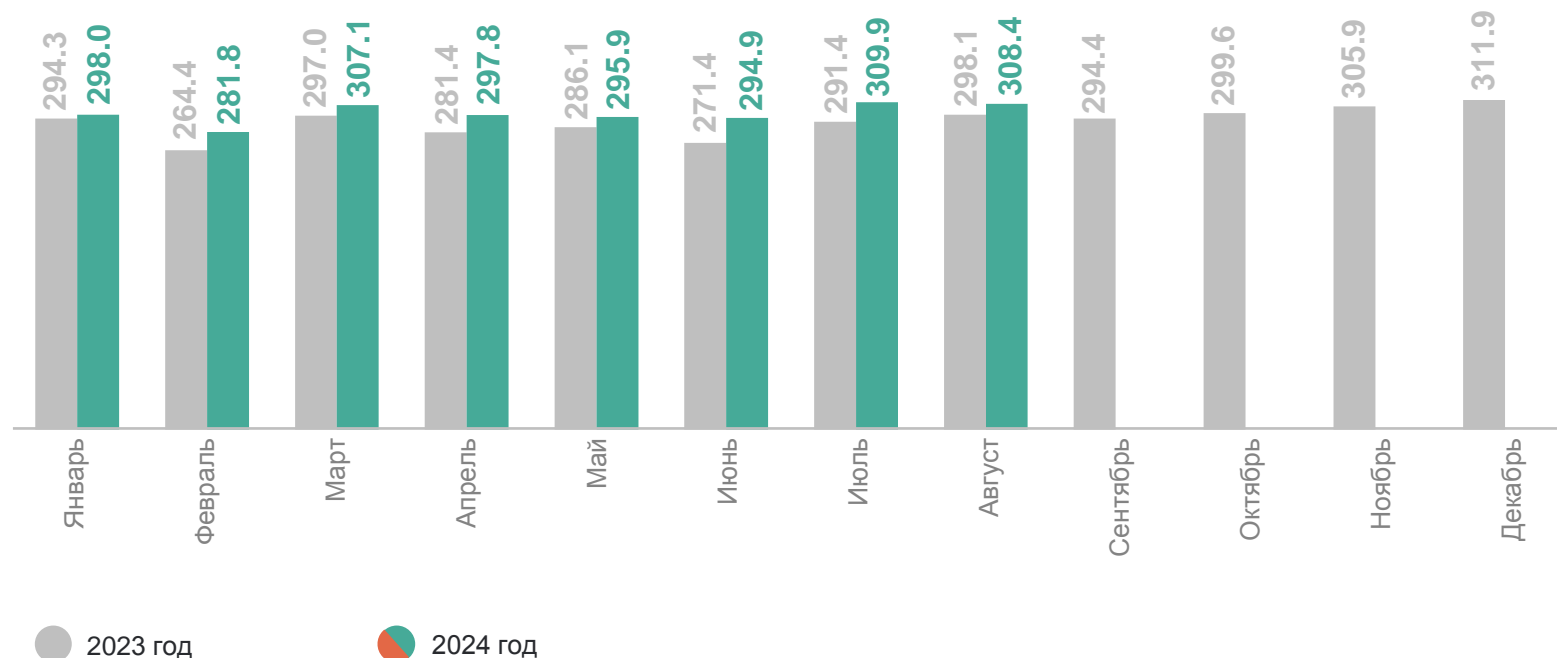
ПЕТРОСТАТ

Январь – август 2024

2 393.8 млн штук

к январю – августу 2023


104.8%



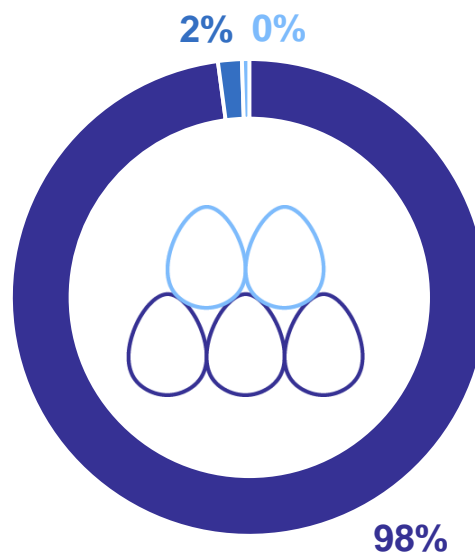
СТРУКТУРА ПРОИЗВОДСТВА ПО КАТЕГОРИЯМ ХОЗЯЙСТВ

август 2024

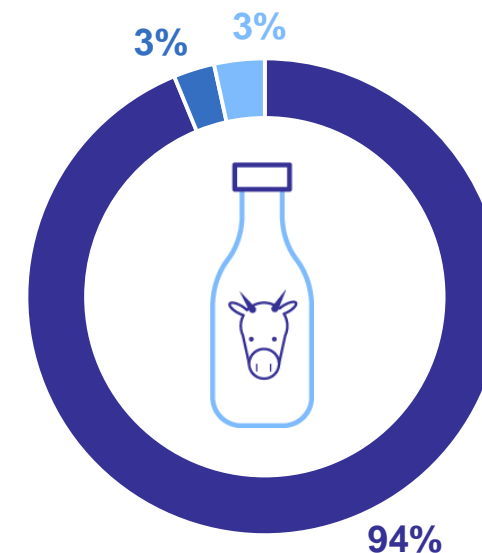
ПЕТРОСТАТ



Скот и птица на убой (в живом весе)



Яйца



Молоко

Сельскохозяйственные
организации

Хозяйства населения

Крестьянские (фермерские) хозяйства
и индивидуальные предприниматели

3

Расчетные показатели в сельскохозяйственных организациях

НАДОЙ МОЛОКА НА 1 КОРОВУ В СЕЛЬСКОХОЗЯЙСТВЕННЫХ ОРГАНИЗАЦИЯХ

без субъектов малого предпринимательства и подсобных хозяйств несельскохозяйственных организаций

ПЕТРОСТАТ

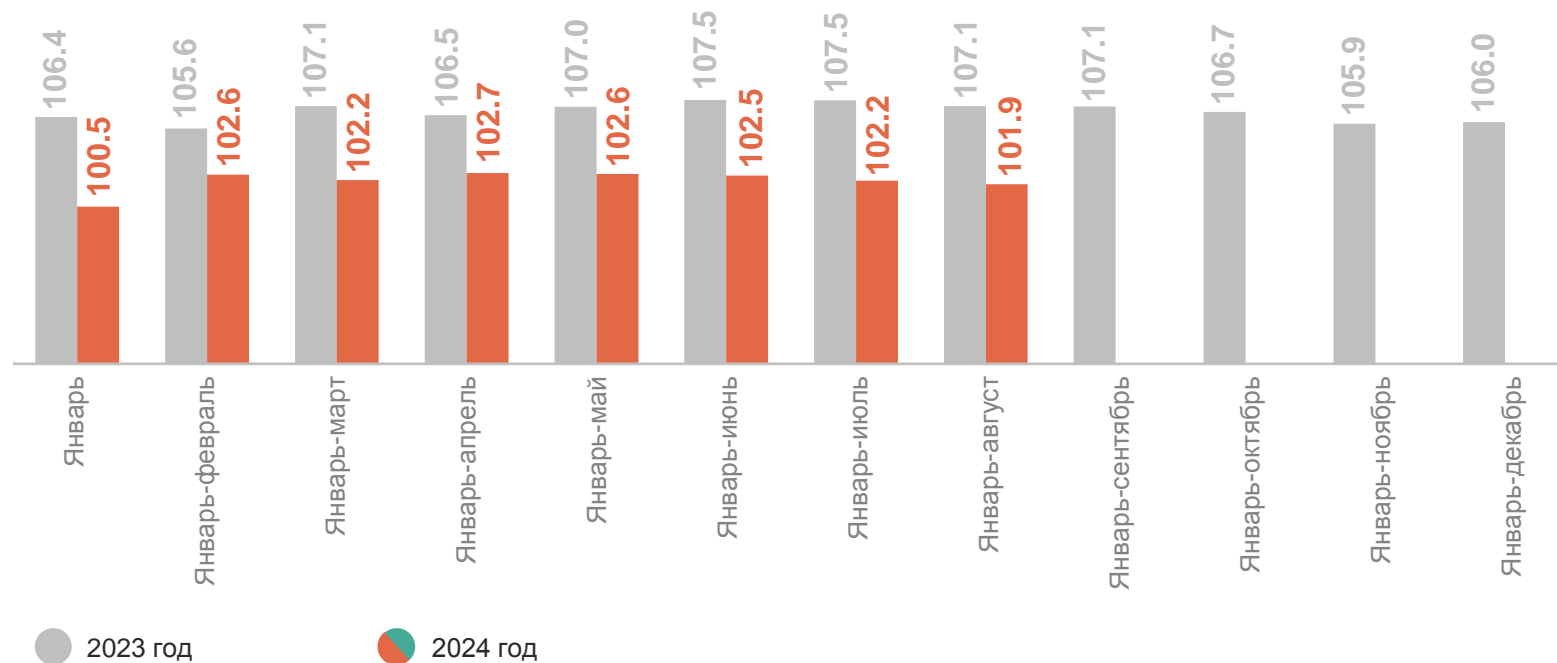
Январь – август 2024

7 057 килограмм

к январю – августу 2023

101.9 %

Темп роста к соответствующему периоду предыдущего года,
в процентах



СРЕДНЯЯ ЯЙЦЕНОСКОСТЬ 1 КУРИЦЫ – НЕСУШКИ В СЕЛЬСКОХОЗЯЙСТВЕННЫХ ОРГАНИЗАЦИЯХ

без субъектов малого предпринимательства и подсобных хозяйств несельскохозяйственных организаций

ПЕТРОСТАТ

Январь – август 2024

210 штук

к январю – августу 2023

99.5 %

Темп роста к соответствующему периоду предыдущего года,
в процентах

