



УПРАВЛЕНИЕ ФЕДЕРАЛЬНОЙ СЛУЖБЫ  
ГОСУДАРСТВЕННОЙ СТАТИСТИКИ  
ПО Г. САНКТ-ПЕТЕРБУРГУ  
И ЛЕНИНГРАДСКОЙ ОБЛАСТИ

# СОСТОЯНИЕ ЖИВОТНОВОДСТВА

оперативные данные за январь – сентябрь 2024

30.10.2024

Ленинградская область (включая организации,  
находящиеся на территории Санкт-Петербурга)

# СОДЕРЖАНИЕ

Поголовье скота и птицы	3
Производство (в живом весе) по видам скота и птицы	9
Расчетные показатели в сельскохозяйственных организациях	18

# 1

## Поголовье скота и птицы

# ПОГОЛОВЬЕ КРУПНОГО РОГАТОГО СКОТА

в хозяйствах всех категорий на конец месяца, тыс. голов

ПЕТРОСТАТ

Сентябрь 2024  
к сентябрю 2023

100.9%

Сентябрь 2023  
к сентябрю 2022

99.2%



# ПОГОЛОВЬЕ СВИНЕЙ

в хозяйствах всех категорий на конец месяца, тыс. голов

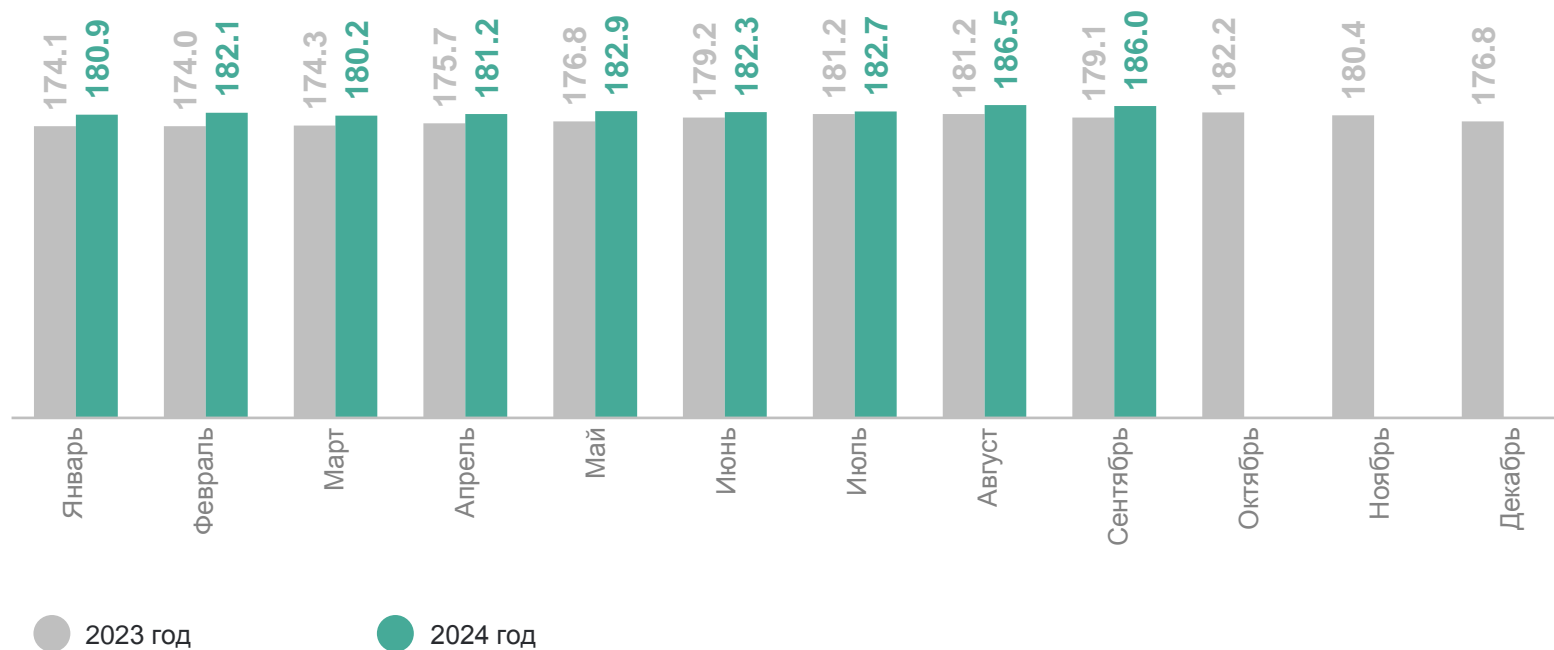
ПЕТРОСТАТ

Сентябрь 2024  
к сентябрю 2023

103.9%

Сентябрь 2023  
к сентябрю 2022

102.4%



# ПОГОЛОВЬЕ ОВЕЦ И КОЗ

в хозяйствах всех категорий на конец месяца, тыс. голов

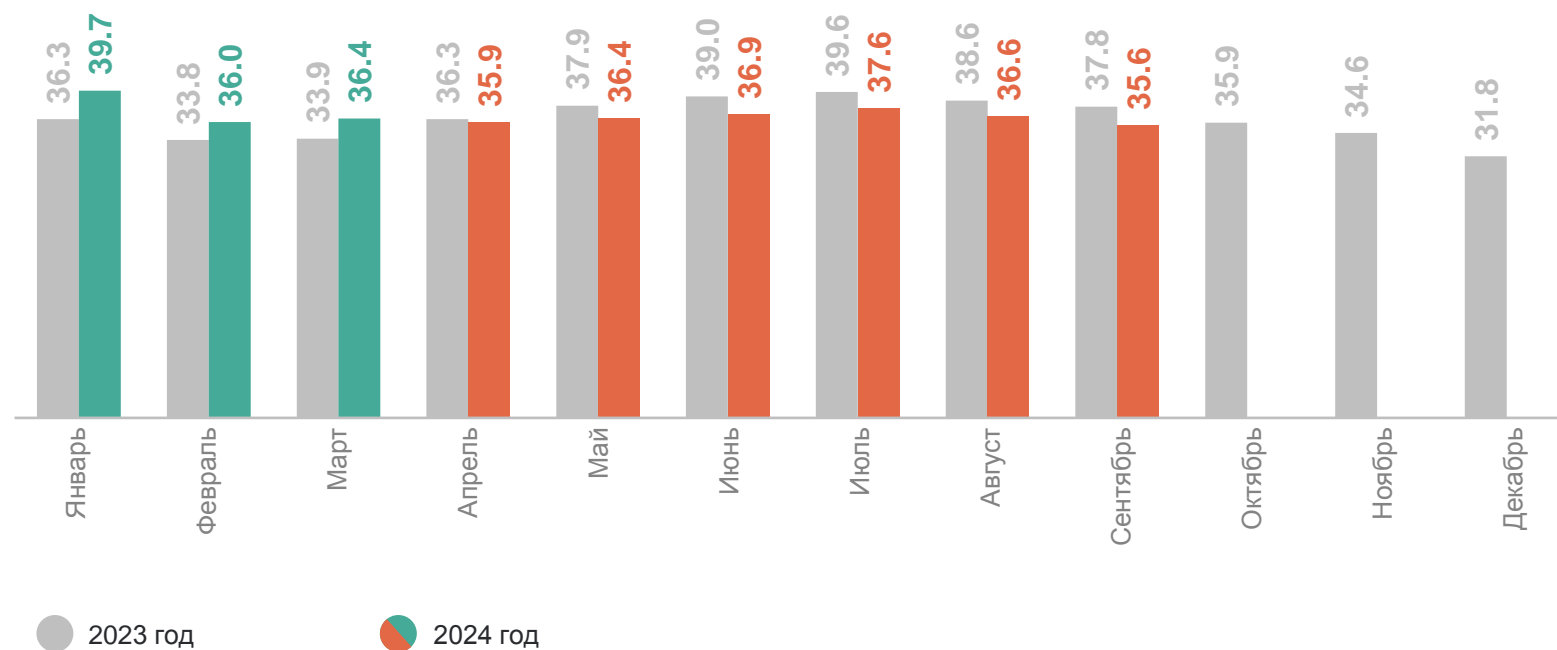
ПЕТРОСТАТ

Сентябрь 2024  
к сентябрю 2023

94.1%

Сентябрь 2023  
к сентябрю 2022

103.6%



# ПОГОЛОВЬЕ ПТИЦЫ

в хозяйствах всех категорий на конец месяца, млн голов

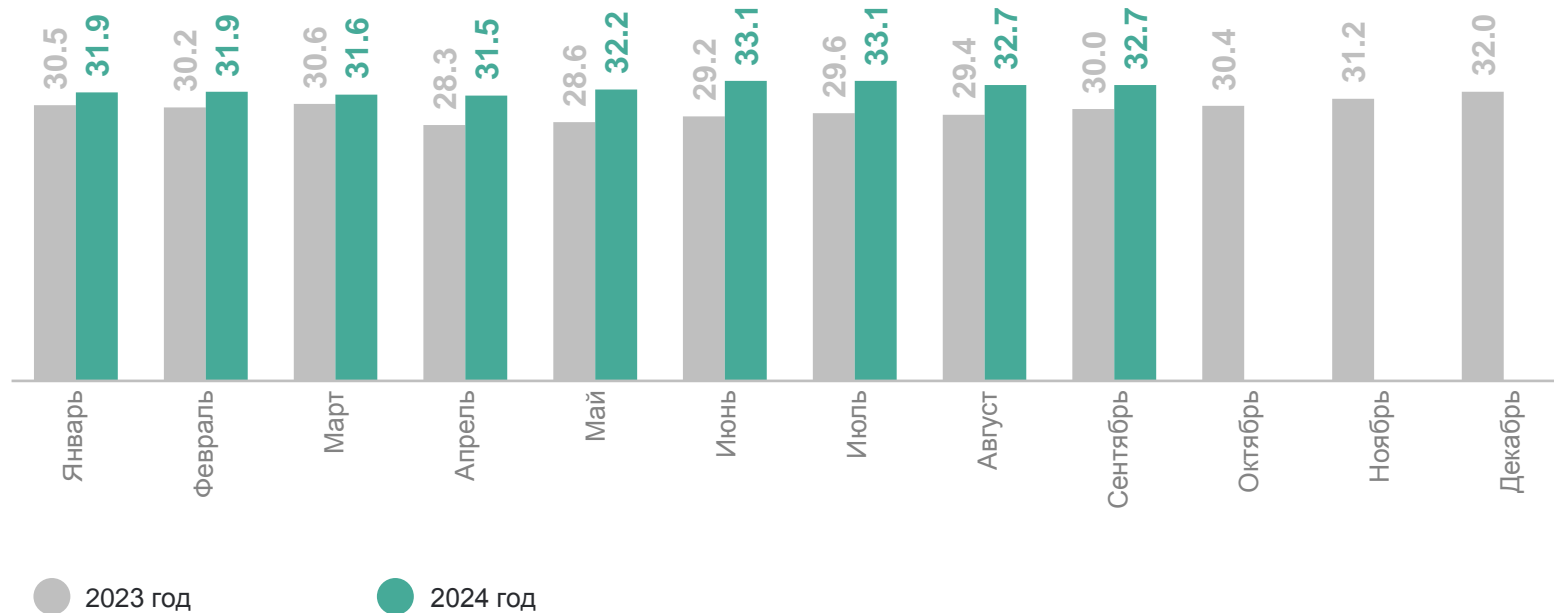
ПЕТРОСТАТ

Сентябрь 2024  
к сентябрю 2023

108.8%

Сентябрь 2023  
к сентябрю 2022

97.9%



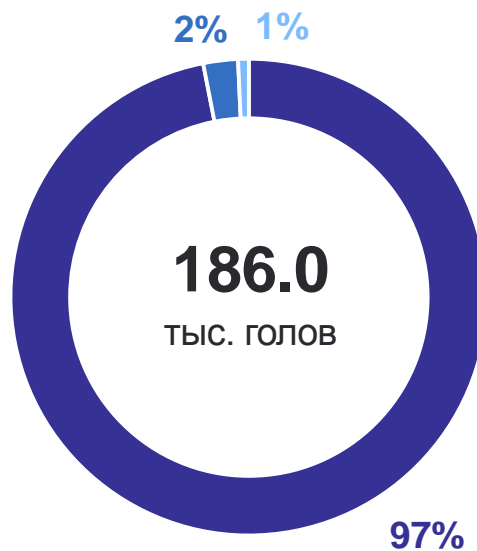
# СТРУКТУРА ПОГОЛОВЬЯ ПО КАТЕГОРИЯМ ХОЗЯЙСТВ

сентябрь 2024

ПЕТРОСТАТ



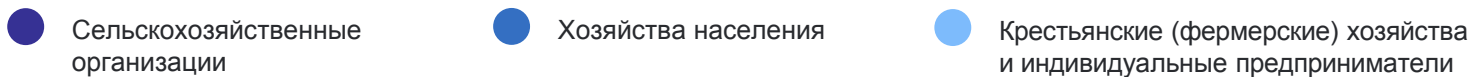
Крупный рогатый скот



Свиньи



Птица



2

Производство (в живом весе)  
по видам скота и птицы

# ПРОИЗВОДСТВО СКОТА И ПТИЦЫ НА УБОЙ (В ЖИВОМ ВЕСЕ)

в хозяйствах всех категорий, тыс. тонн

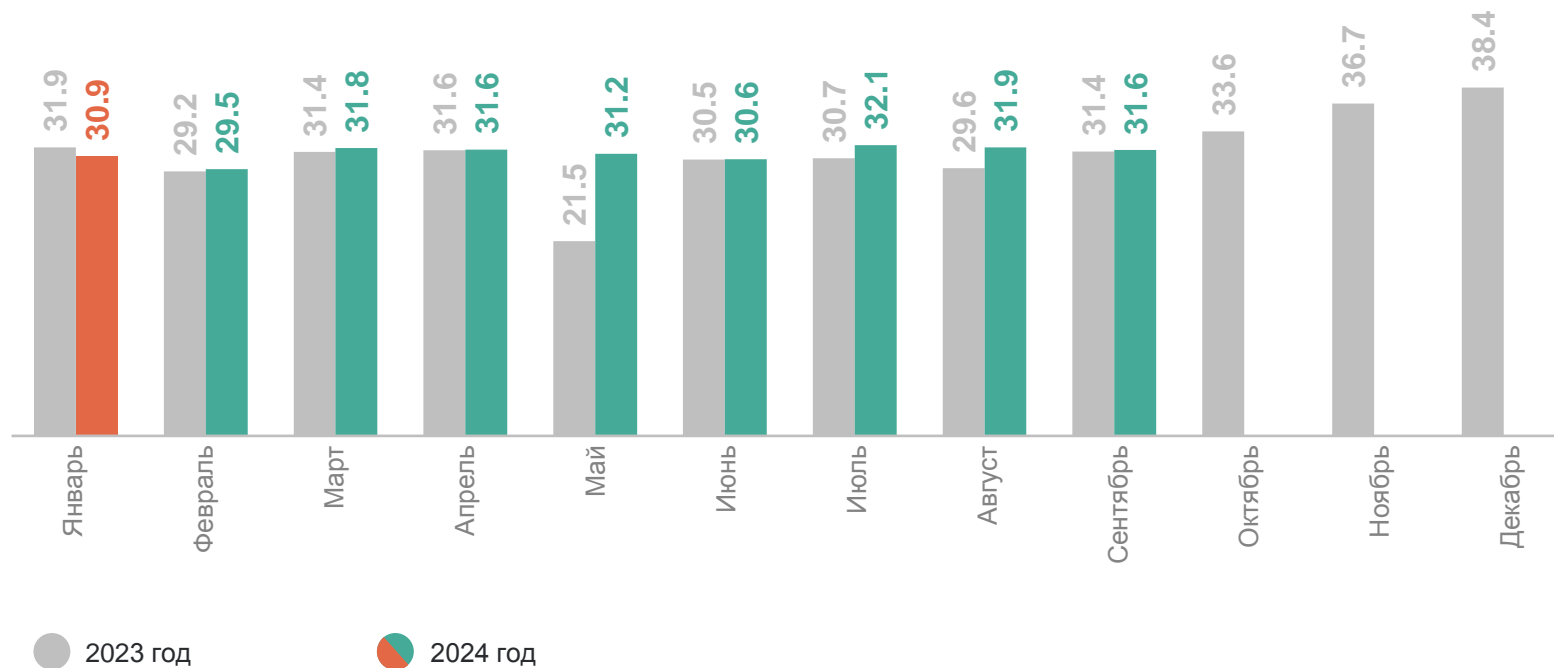
ПЕТРОСТАТ

Январь –  
сентябрь 2024

**281.1** тыс.  
тонн

к январю –  
сентябрю 2023

**104.9%**



# ПРОИЗВОДСТВО КРУПНОГО РОГАТОГО СКОТА НА УБОЙ (В ЖИВОМ ВЕСЕ)

В хозяйствах всех категорий, тыс. тонн

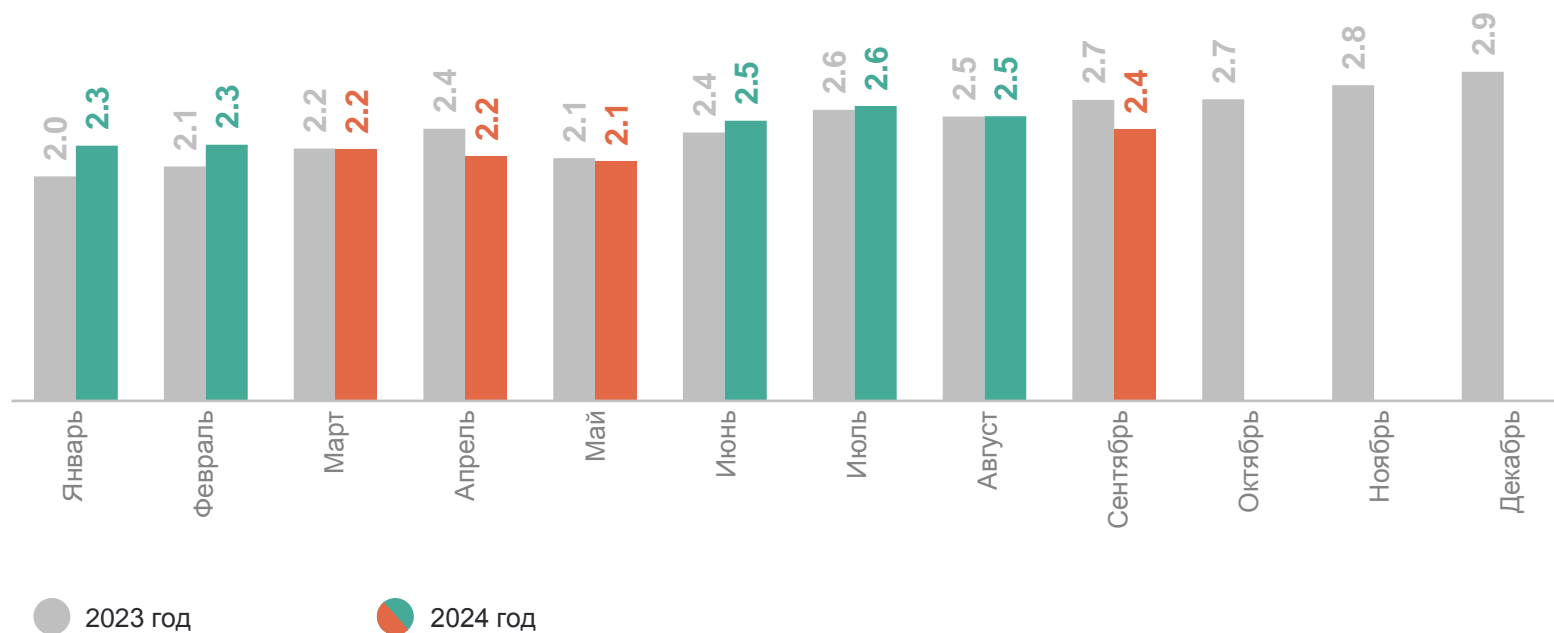
ПЕТРОСТАТ

Январь –  
сентябрь 2024

**21.0** тыс.  
тонн

к январю –  
сентябрю 2023

**100.3%**



# ПРОИЗВОДСТВО СВИНЕЙ НА УБОЙ (В ЖИВОМ ВЕСЕ)

в хозяйствах всех категорий, тыс. тонн

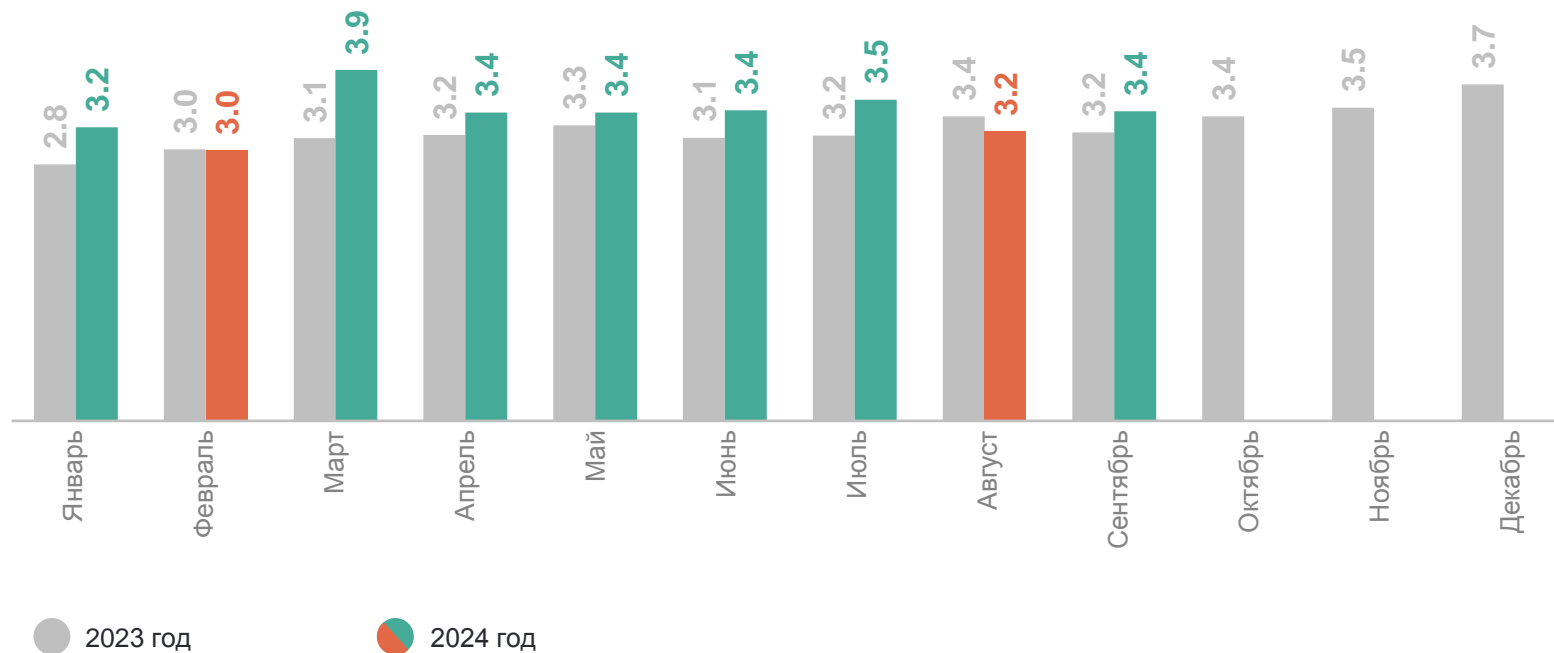
ПЕТРОСТАТ

Январь –  
сентябрь 2024

**30.5** тыс.  
тонн

к январю –  
сентябрю 2023

**108.2%**



# ПРОИЗВОДСТВО ОВЕЦ И КОЗ НА УБОЙ (В ЖИВОМ ВЕСЕ)

в хозяйствах всех категорий, тонн

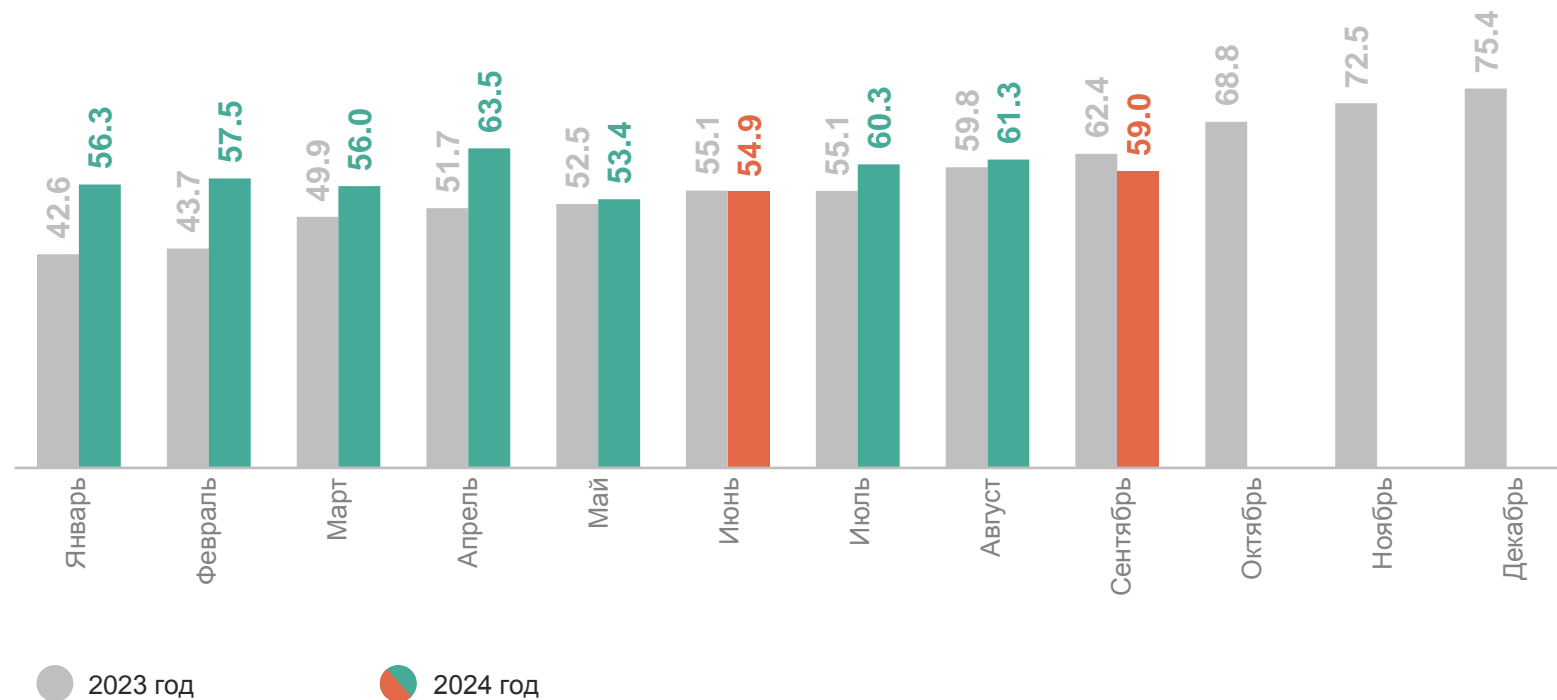
ПЕТРОСТАТ

Январь –  
сентябрь 2024

**522.4** тонны

к январю –  
сентябрю 2023

**110.5%**



# ПРОИЗВОДСТВО ПТИЦЫ НА УБОЙ (В ЖИВОМ ВЕСЕ)

в хозяйствах всех категорий, тыс. тонн

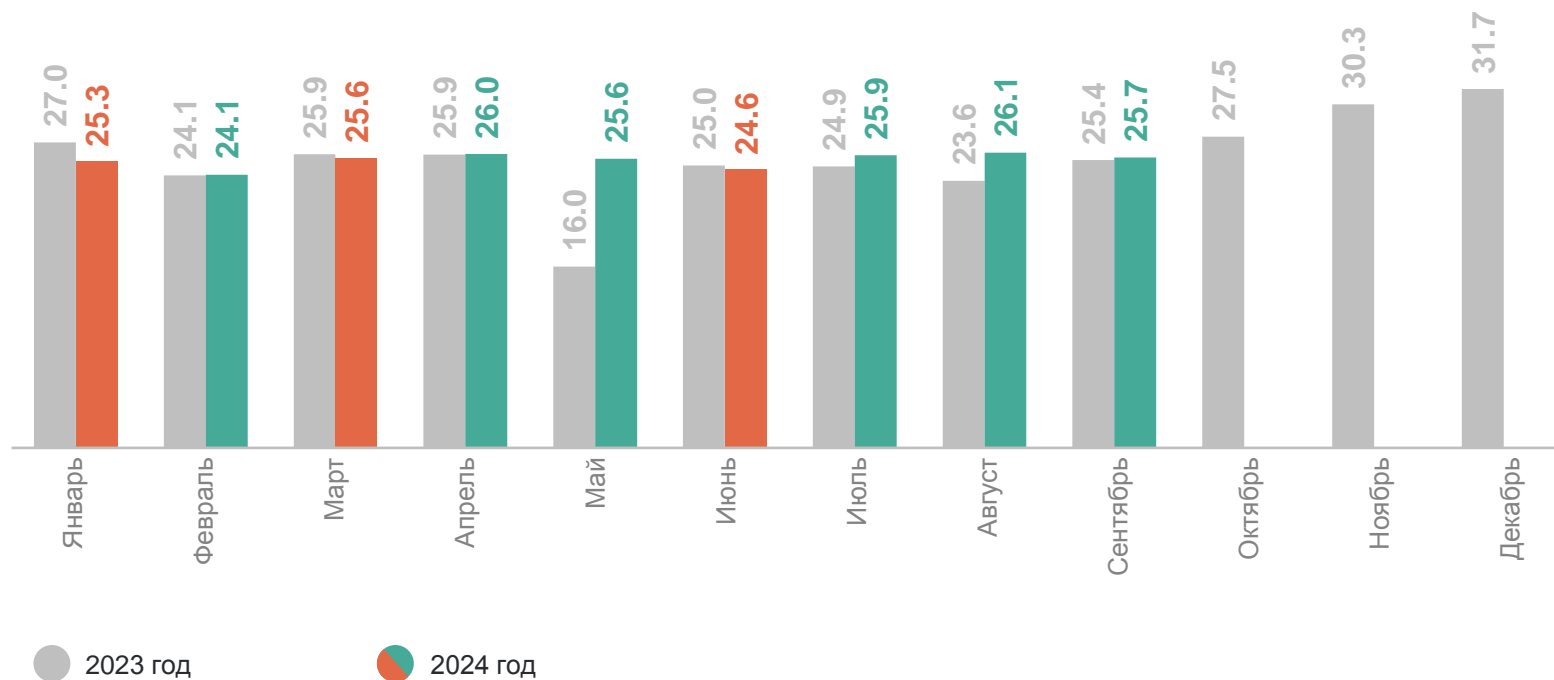
ПЕТРОСТАТ

Январь –  
сентябрь 2024

**228.7** тыс.  
тонн

к январю –  
сентябрю 2023

**105.0%**



# ПРОИЗВОДСТВО МОЛОКА ВСЕХ ВИДОВ

в хозяйствах всех категорий, тыс. тонн

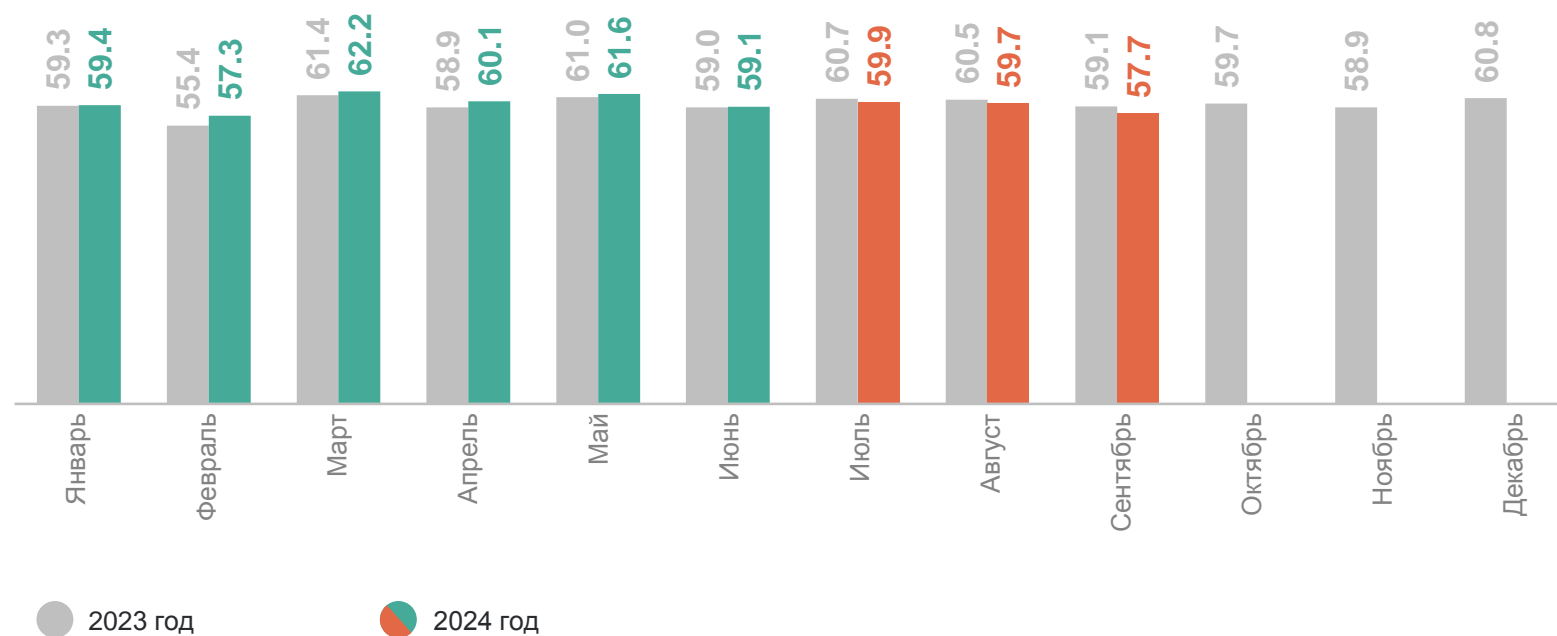
ПЕТРОСТАТ

Январь –  
сентябрь 2024

**537.1** тыс.  
тонн

к январю –  
сентябрю 2023

**100.3%**



# ПРОИЗВОДСТВО ЯИЦ ВСЕХ ВИДОВ

в хозяйствах всех категорий, млн штук

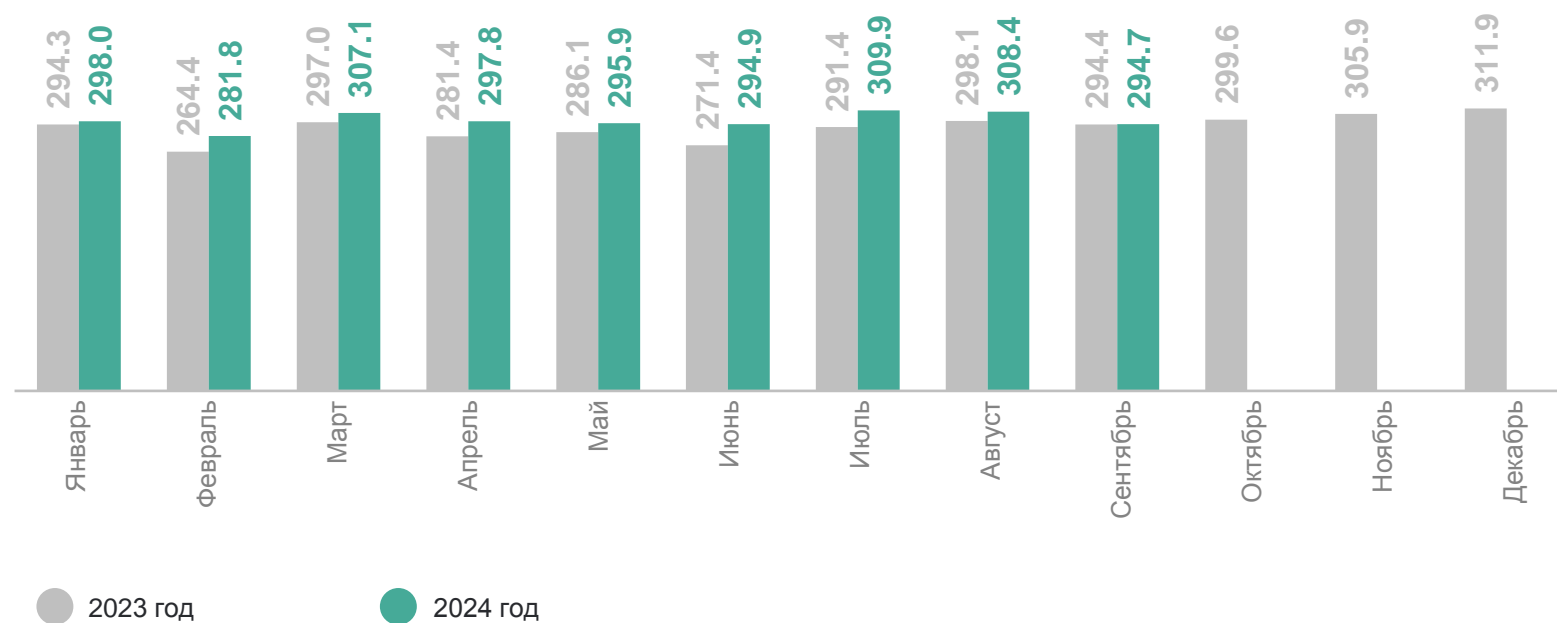
ПЕТРОСТАТ

Январь –  
сентябрь 2024

**2 688.5** млн  
штук

к январю –  
сентябрю 2023

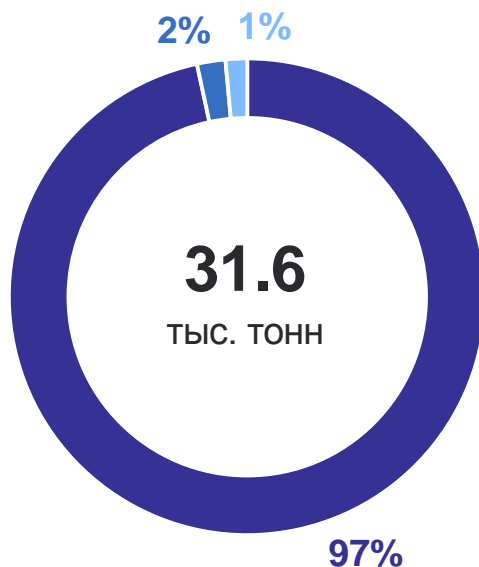
**104.3%**



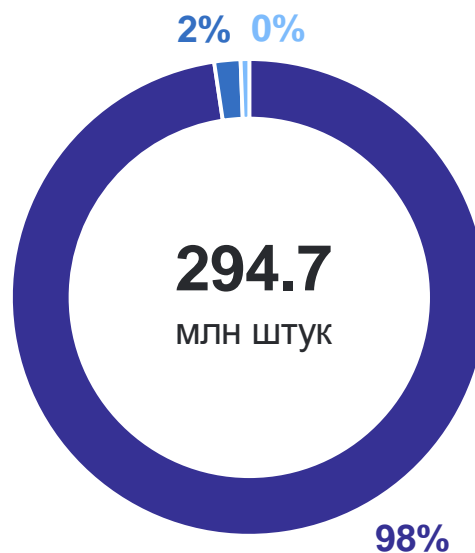
# СТРУКТУРА ПРОИЗВОДСТВА ПО КАТЕГОРИЯМ ХОЗЯЙСТВ

сентябрь 2024

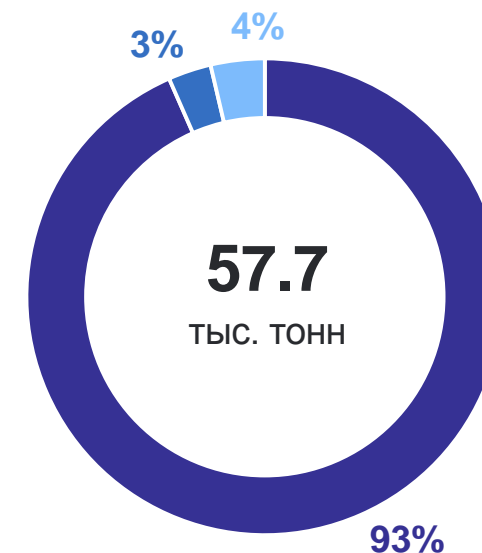
ПЕТРОСТАТ



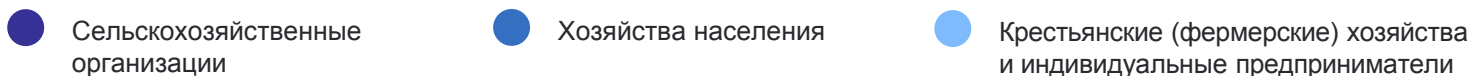
Скот и птица на убой (в живом весе)



Яйца



Молоко



# 3

## Расчетные показатели в сельскохозяйственных организациях

# НАДОЙ МОЛОКА НА 1 КОРОВУ В СЕЛЬСКОХОЗЯЙСТВЕННЫХ ОРГАНИЗАЦИЯХ

ПЕТРОСТАТ

без субъектов малого предпринимательства и подсобных хозяйств несельскохозяйственных организаций

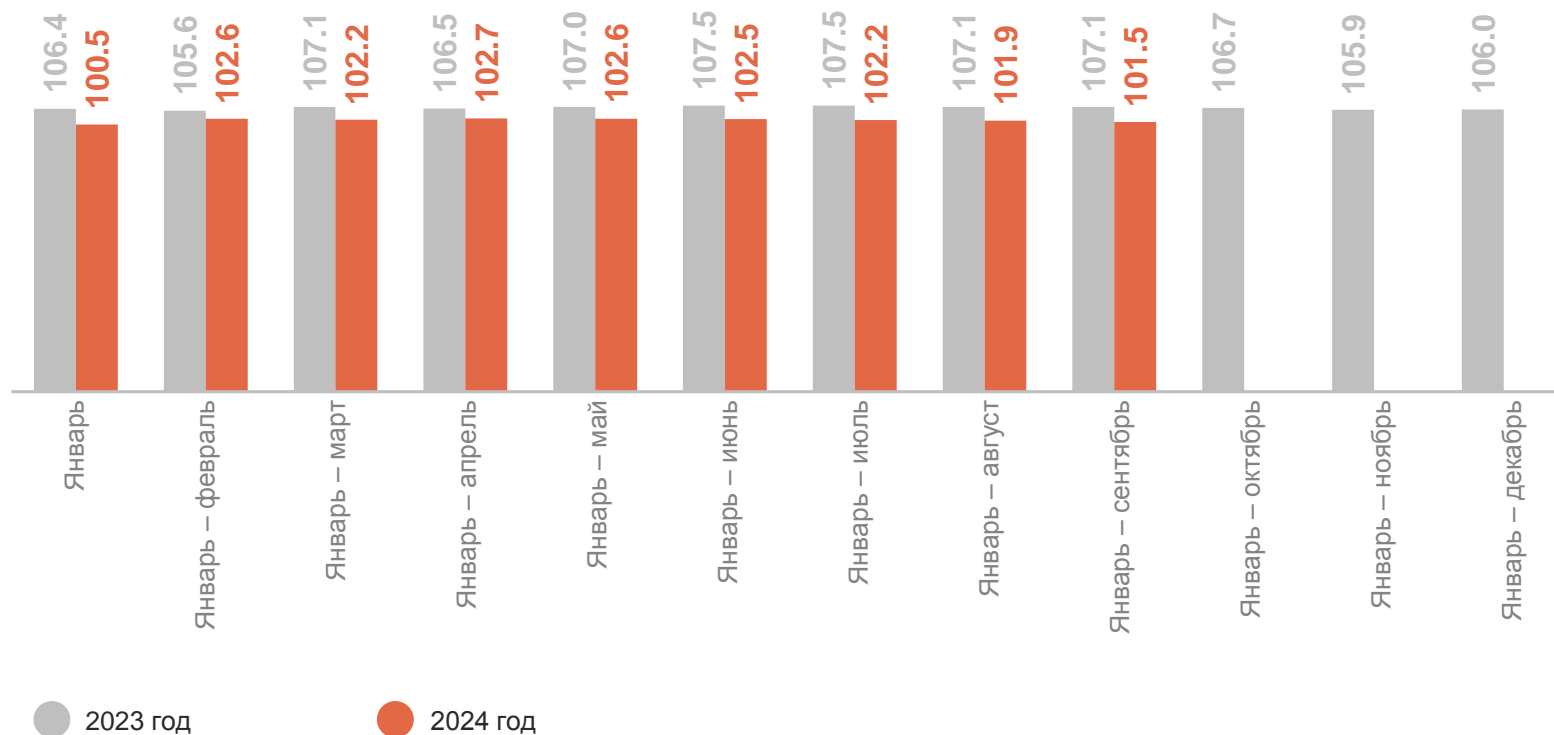
Январь –  
сентябрь 2024

**7 900** килограммов

к январю –  
сентябрю 2023

**101.5%**

Темп роста к соответствующему периоду предыдущего года,  
в процентах



# СРЕДНЯЯ ЯЙЦЕНОСКОСТЬ 1 КУРИЦЫ – НЕСУШКИ В СЕЛЬСКОХОЗЯЙСТВЕННЫХ ОРГАНИЗАЦИЯХ

ПЕТРОСТАТ

без субъектов малого предпринимательства и подсобных хозяйств несельскохозяйственных организаций

Январь –  
сентябрь 2024

**235** штук

к январю –  
сентябрю 2023

**98.7%**

Темп роста к соответствующему периоду предыдущего года,  
в процентах

