



УПРАВЛЕНИЕ ФЕДЕРАЛЬНОЙ СЛУЖБЫ  
ГОСУДАРСТВЕННОЙ СТАТИСТИКИ  
ПО Г. САНКТ-ПЕТЕРБУРГУ  
И ЛЕНИНГРАДСКОЙ ОБЛАСТИ

# ОТГРУЗКА И ОСТАТКИ СЕЛЬСКОХОЗЯЙСТВЕННОЙ ПРОДУКЦИИ В СЕЛЬСКОХОЗЯЙСТВЕННЫХ ОРГАНИЗАЦИЯХ

январь – сентябрь 2024

30.10.2024

Ленинградская область (включая организации,  
находящиеся на территории Санкт-Петербурга)

# СОДЕРЖАНИЕ

Отгрузка продукции собственного производства (растениеводство)	3
Отгрузка продукции собственного производства (животноводство)	7
Остаток продукции на конец отчётного месяца	11

**1**

**Отгрузка продукции собственного  
производства (растениеводство)**

# ОТГРУЗКА ЗЕРНОВЫХ И ЗЕРНОБОБОВЫХ КУЛЬТУР

в весе после доработки

ПЕТРОСТАТ

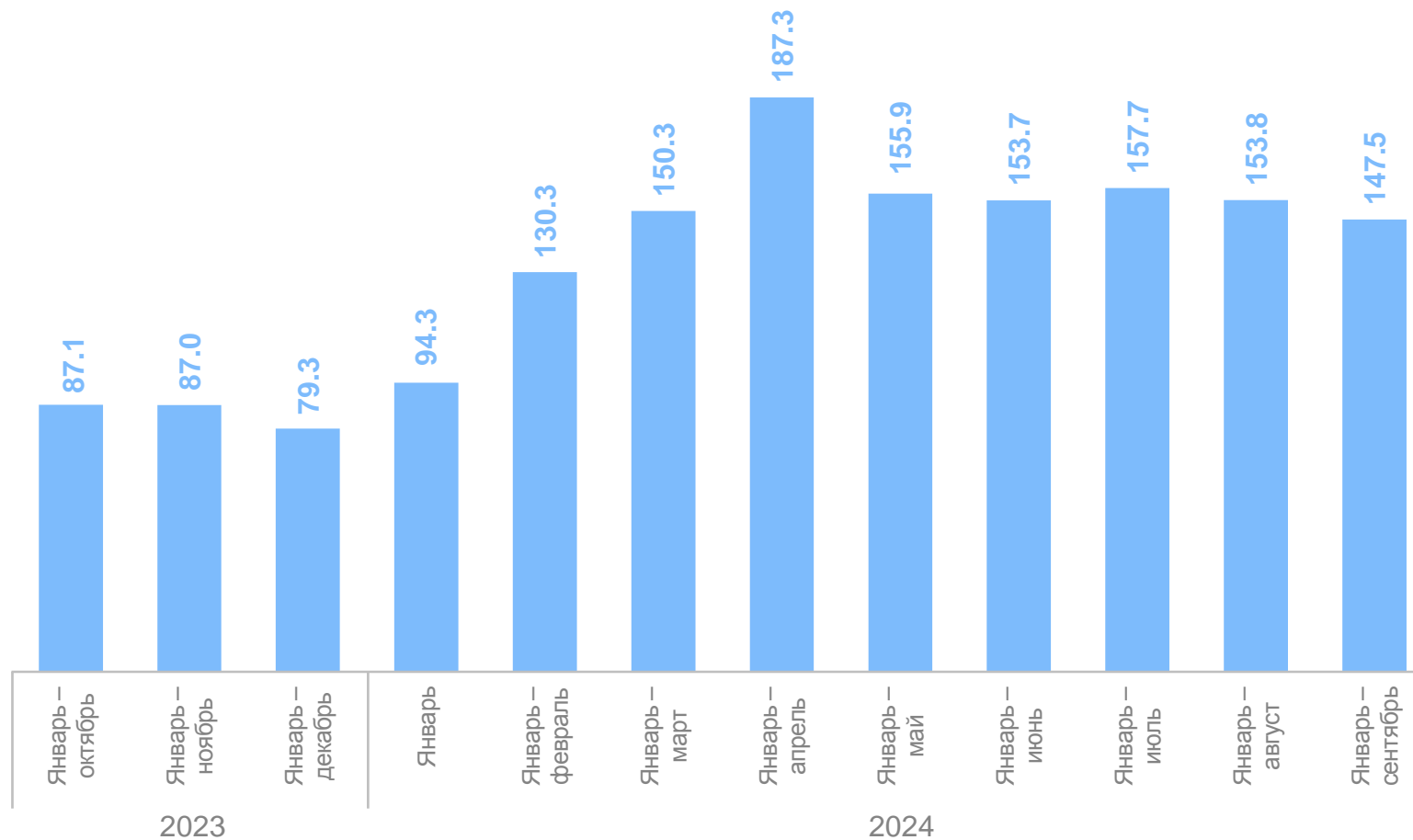
Темп роста к соответствующему периоду предыдущего года,  
в процентах

Сентябрь 2024

**65.8** тыс.  
центнеров

Январь –  
сентябрь 2024

**297.3** тыс.  
центнеров



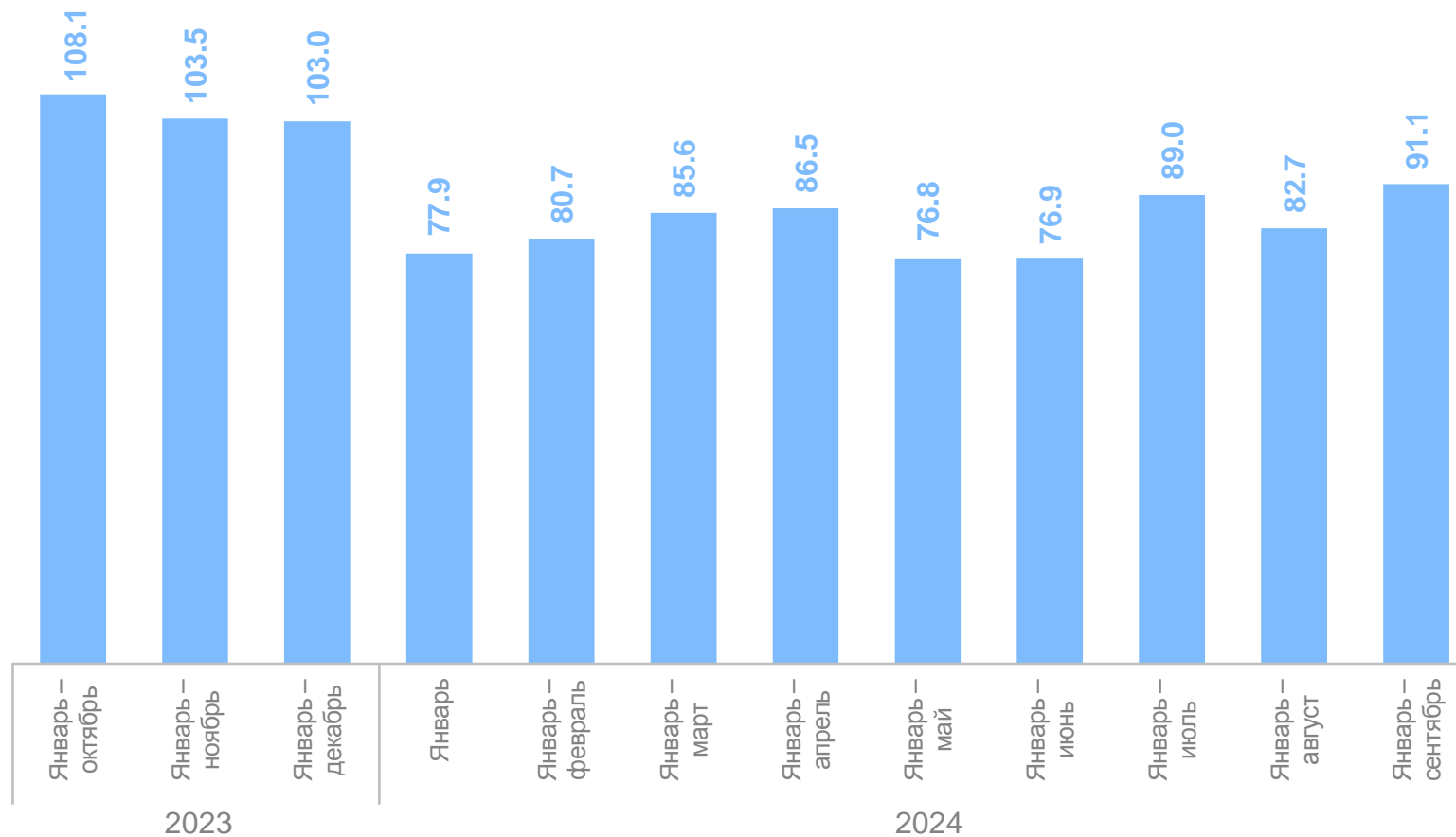
Темп роста к соответствующему периоду предыдущего года,  
в процентах

Сентябрь 2024

**23.9** тыс.  
центнеров

Январь –  
сентябрь 2024

**182.8** тыс.  
центнеров



# ОТГРУЗКА ОВОЩЕЙ ОТКРЫТОГО И ЗАКРЫТОГО ГРУНТА

ПЕТРОСТАТ

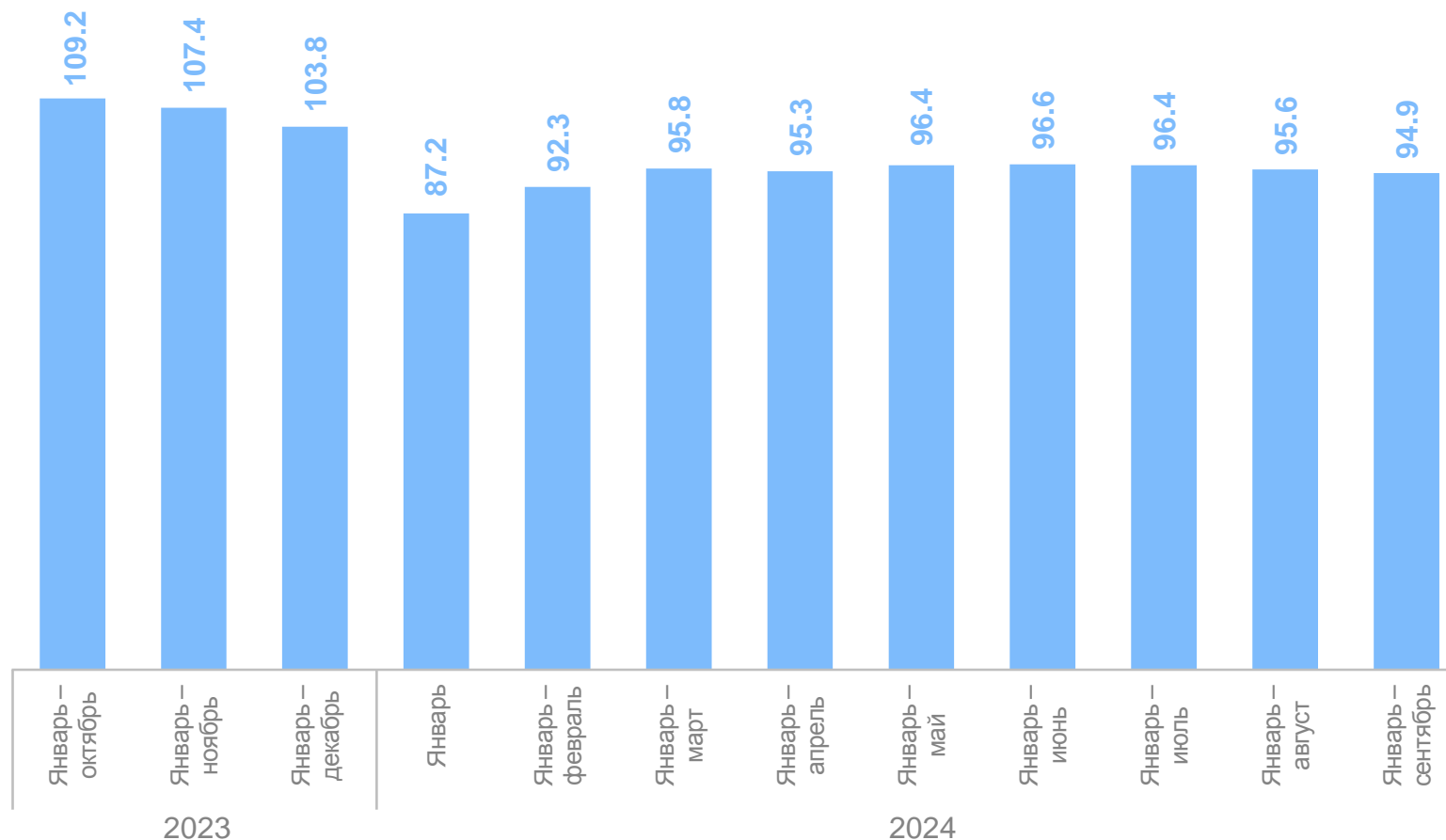
Сентябрь 2024

**52.6** тыс.  
центнеров

Январь –  
сентябрь 2024

**380.9** тыс.  
центнеров

Темп роста к соответствующему периоду предыдущего года,  
в процентах



2

Отгрузка продукции собственного  
производства (животноводство)

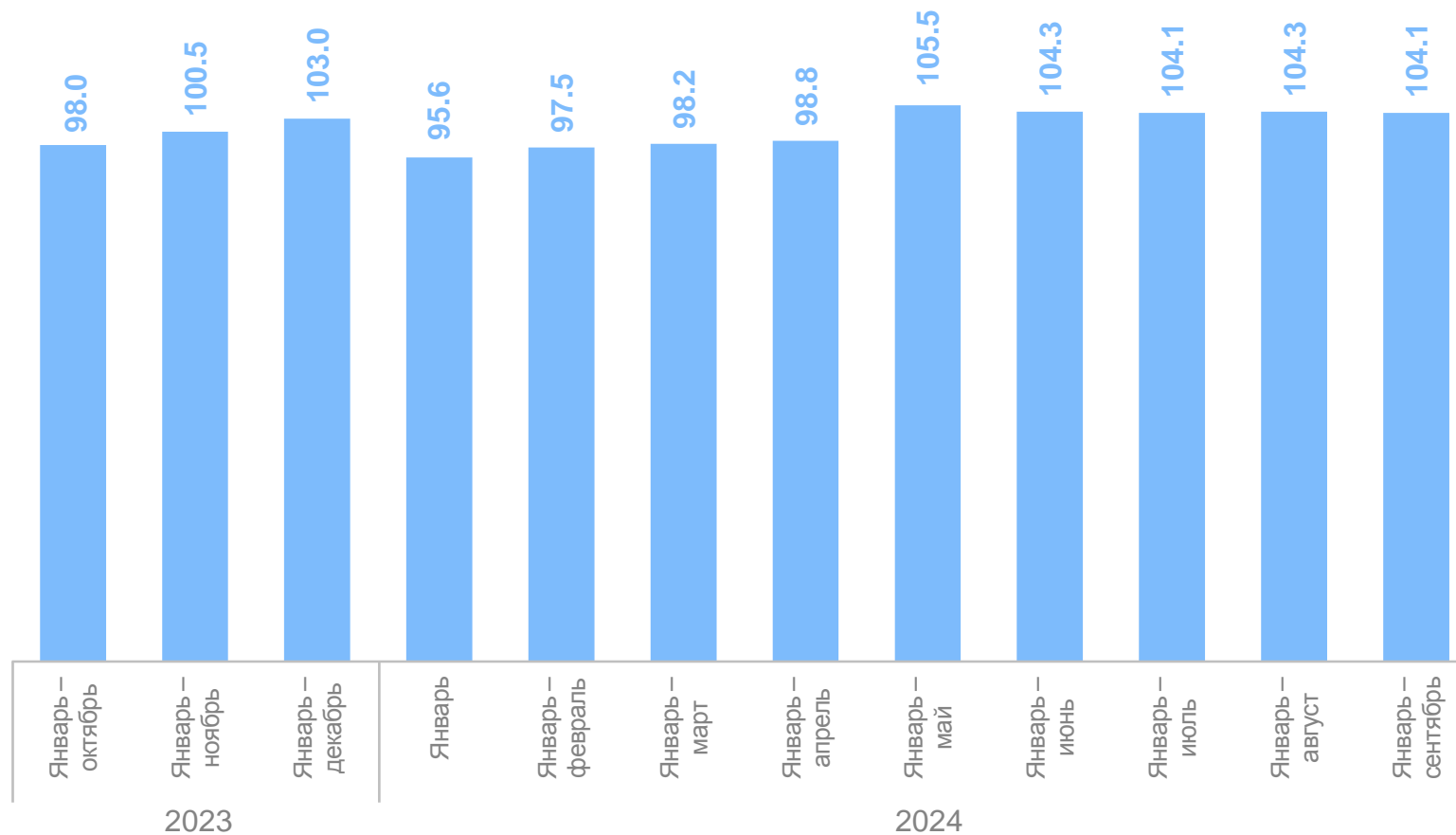
Темп роста к соответствующему периоду предыдущего года,  
в процентах

Сентябрь 2024

**308.6** тыс.  
центнеров

Январь –  
сентябрь 2024

**2 737.5** тыс.  
центнеров





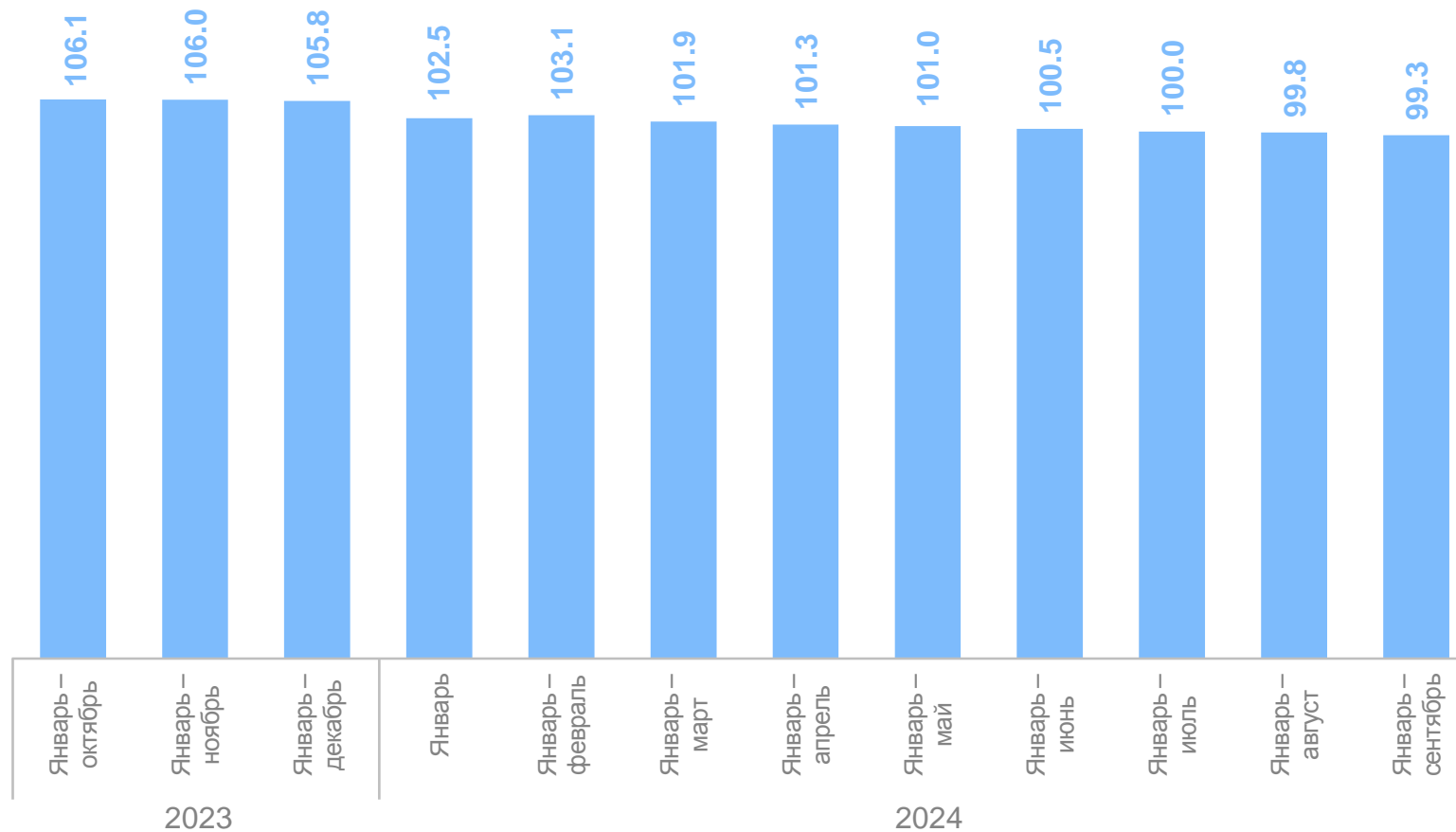
Темп роста к соответствующему периоду предыдущего года,  
в процентах

Сентябрь 2024

**514.1** тыс.  
центнеров

Январь –  
сентябрь 2024

**4 878.7** тыс.  
центнеров



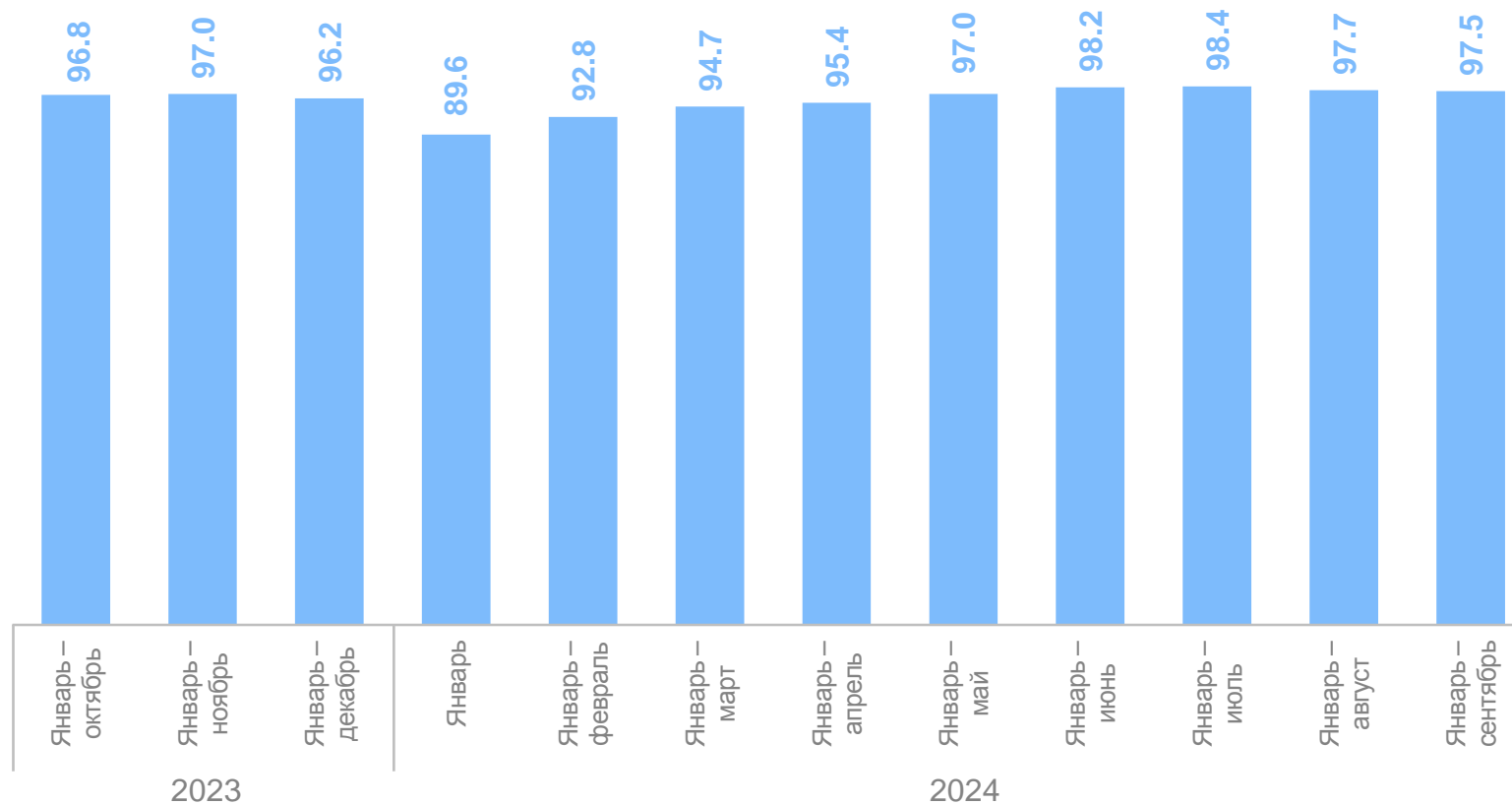
Темп роста к соответствующему периоду предыдущего года,  
в процентах

Сентябрь 2024

**254.9** млн  
штук

Январь –  
сентябрь 2024

**2 299.8** млн  
штук



3

Остатки продукции на конец  
отчётного месяца

# ОСТАТОК ЗЕРНОВЫХ И ЗЕРНОБОБОВЫХ КУЛЬТУР (ВКЛЮЧАЯ КУКУРУЗУ)

на конец отчётного месяца (без субъектов малого предпринимательства), тыс. центнеров

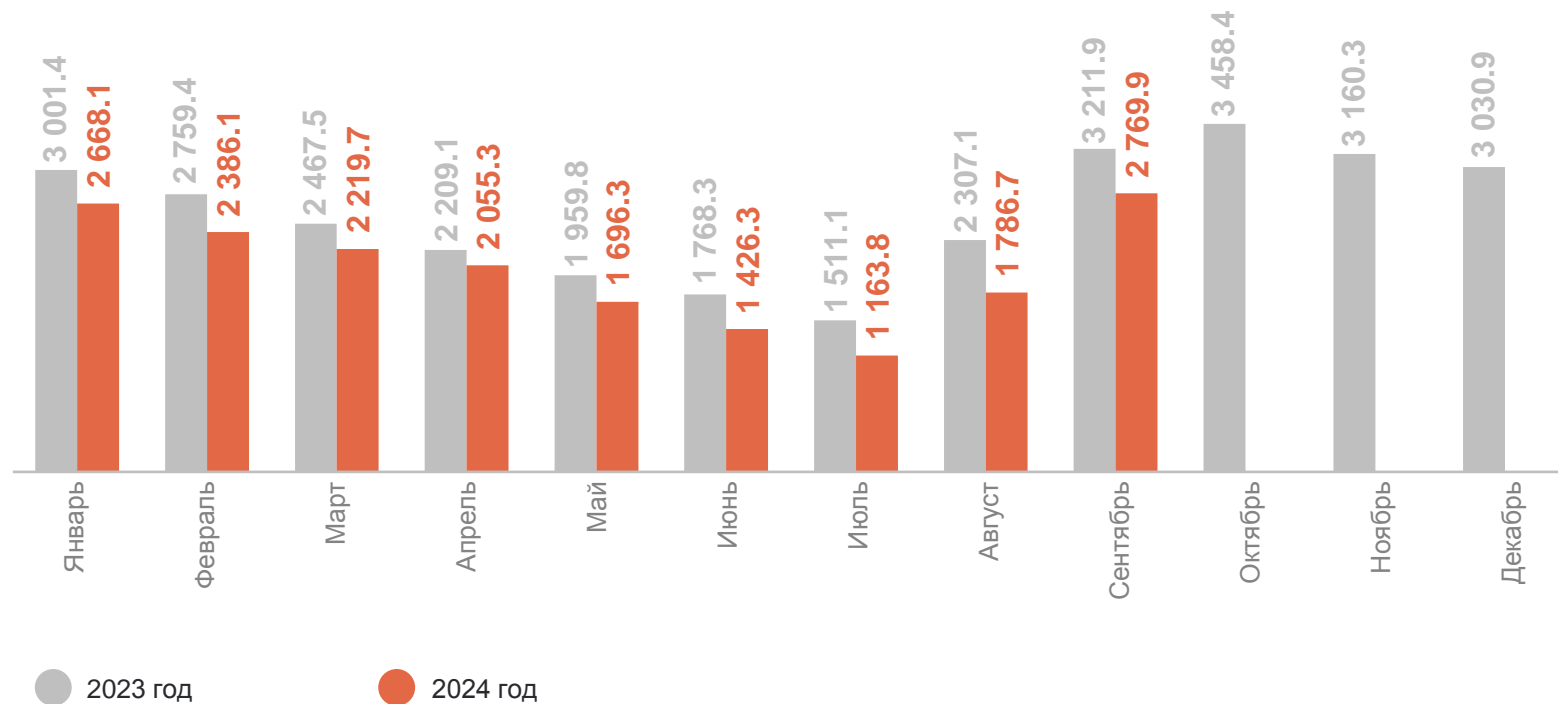
ПЕТРОСТАТ

Сентябрь 2024

**2 769.9** тыс.  
центнеров

к сентябрю 2023

**86.2%**



# ОСТАТОК КАРТОФЕЛЯ\*

на конец отчётного месяца (без субъектов малого предпринимательства), тыс. центнеров

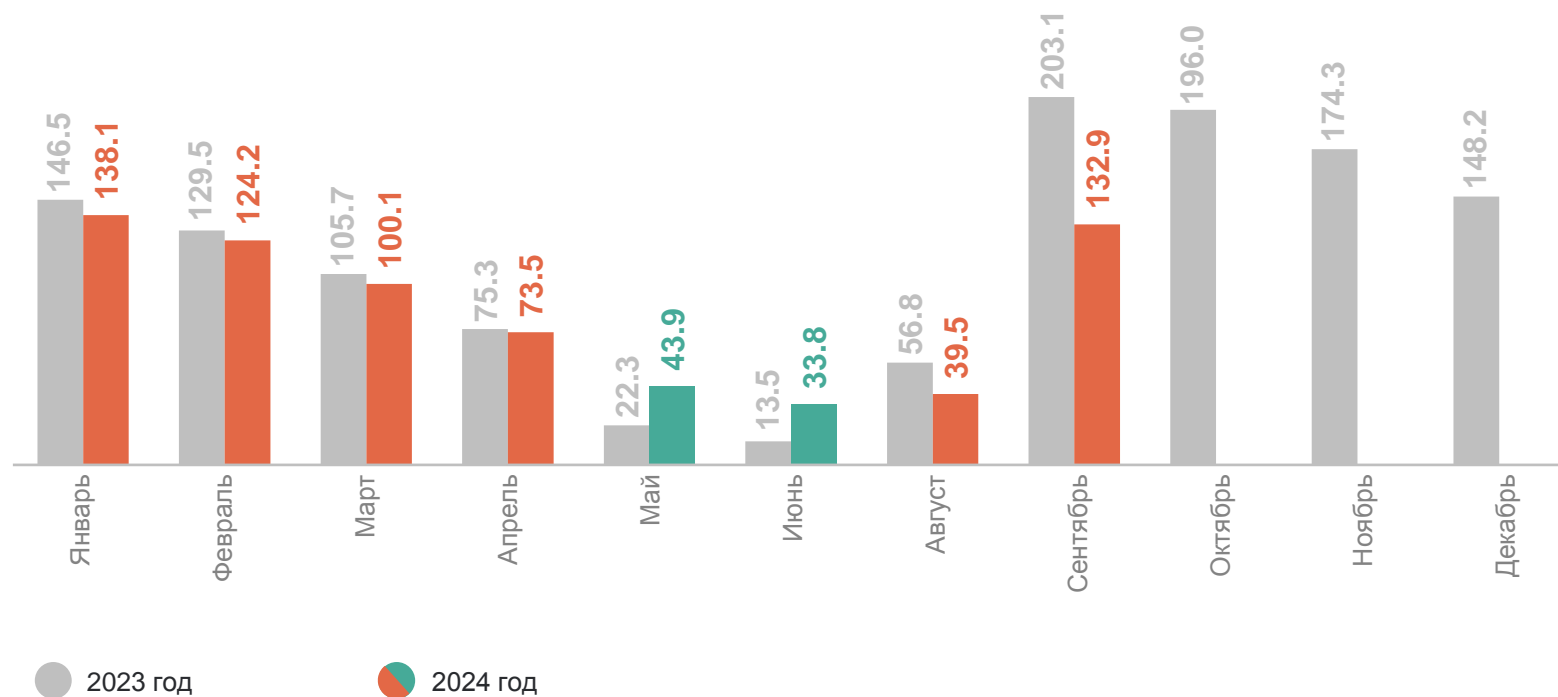
ПЕТРОСТАТ

Сентябрь 2024

**132.9** тыс.  
центнеров

к сентябрю 2023

**65.4%**



\*Данные за июль не размещаются в целях обеспечения конфиденциальности первичных статистических данных, полученных от организаций, в соответствии с Федеральным законом от 29.11.2007 № 282-ФЗ (ст. 4, п. 5; ст. 9, п. 1).

# ОСТАТОК ОВОЩЕЙ ОТКРЫТОГО И ЗАКРЫТОГО ГРУНТА\*

на конец отчётного месяца (без субъектов малого предпринимательства), тыс. центнеров

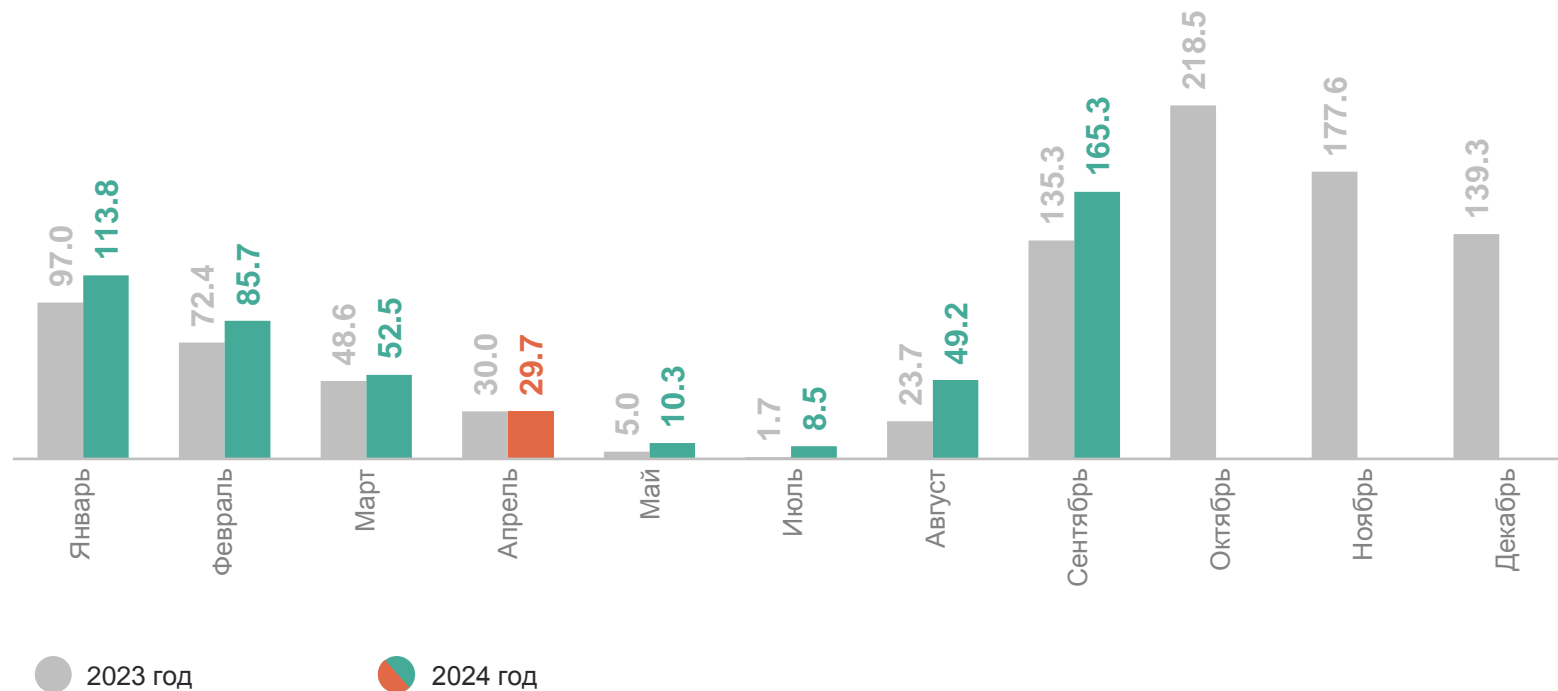
ПЕТРОСТАТ

Сентябрь 2024

**165.3** тыс.  
центнеров

к сентябрю 2023

**122.1%**



\*Данные за июнь не размещаются в целях обеспечения конфиденциальности первичных статистических данных, полученных от организаций, в соответствии с Федеральным законом от 29.11.2007 № 282-ФЗ (ст. 4, п. 5; ст. 9, п. 1).

# ОСТАТОК МЯСА

на конец отчётного месяца (без субъектов малого предпринимательства), тыс. центнеров

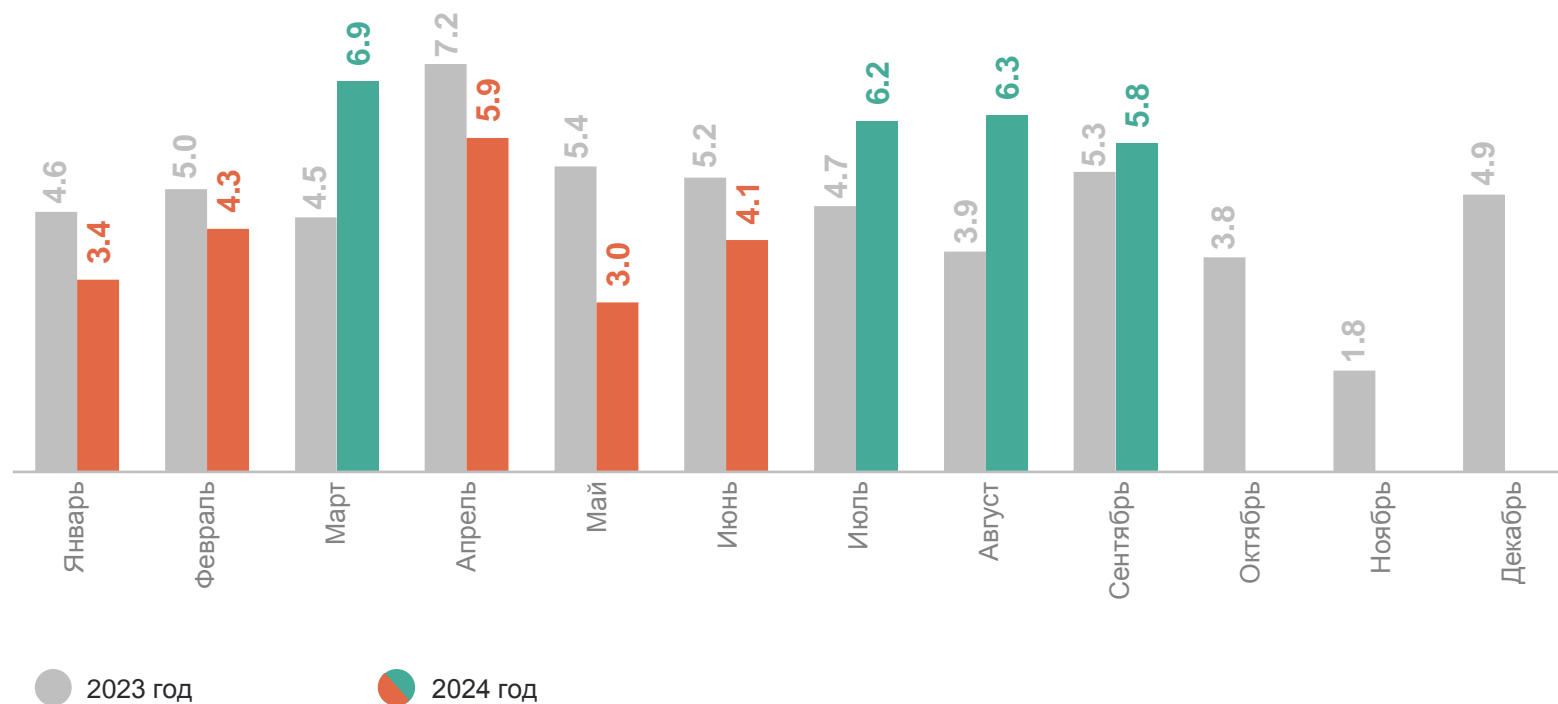
ПЕТРОСТАТ

Сентябрь 2024

**5.8** тыс.  
центнеров

к сентябрю 2023

**110.6%**



# ОСТАТОК МОЛОКА КРУПНОГО РОГАТОГО СКОТА

на конец отчётного месяца (без субъектов малого предпринимательства), тыс. центнеров

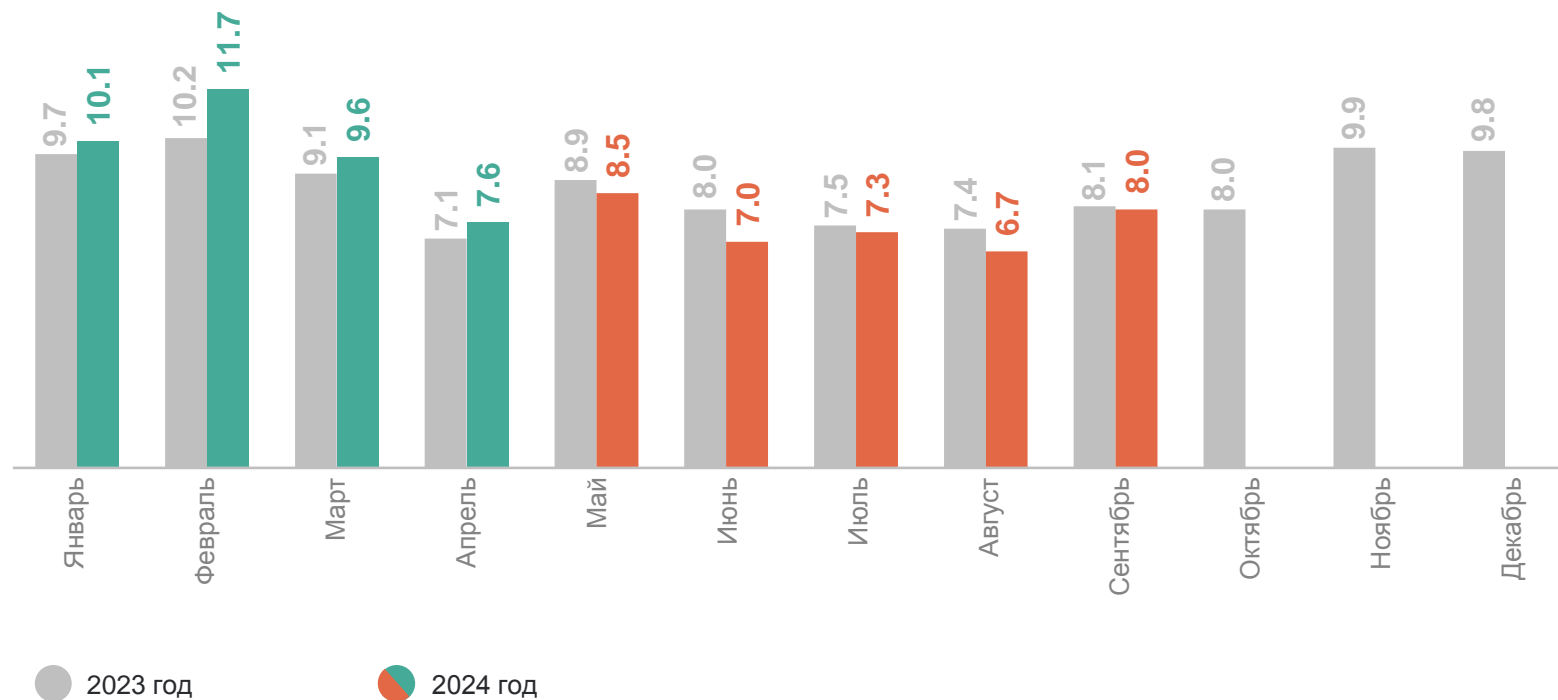
ПЕТРОСТАТ

Сентябрь 2024

**8.0** тыс.  
центнеров

к сентябрю 2023

**98.3%**





# ОСТАТОК ЯИЦ КУРИНЫХ

на конец отчётного месяца (без субъектов малого предпринимательства), млн штук

ПЕТРОСТАТ

Сентябрь 2024

**87.8** млн  
штук

к сентябрю 2023

**114.6%**

