



УПРАВЛЕНИЕ ФЕДЕРАЛЬНОЙ СЛУЖБЫ  
ГОСУДАРСТВЕННОЙ СТАТИСТИКИ  
ПО Г. САНКТ-ПЕТЕРБУРГУ  
И ЛЕНИНГРАДСКОЙ ОБЛАСТИ

# ОТГРУЗКА И ОСТАТКИ СЕЛЬСКОХОЗЯЙСТВЕННОЙ ПРОДУКЦИИ В СЕЛЬСКОХОЗЯЙСТВЕННЫХ ОРГАНИЗАЦИЯХ

январь – октябрь 2024

29.11.2024

Ленинградская область (включая организации,  
находящиеся на территории Санкт-Петербурга)

# СОДЕРЖАНИЕ

Отгрузка продукции собственного производства (растениеводство)	3
Отгрузка продукции собственного производства (животноводство)	7
Остаток продукции на конец отчётного месяца	11

**1**

**Отгрузка продукции собственного  
производства (растениеводство)**

# ОТГРУЗКА ЗЕРНОВЫХ И ЗЕРНОБОБОВЫХ КУЛЬТУР

в весе после доработки

ПЕТРОСТАТ

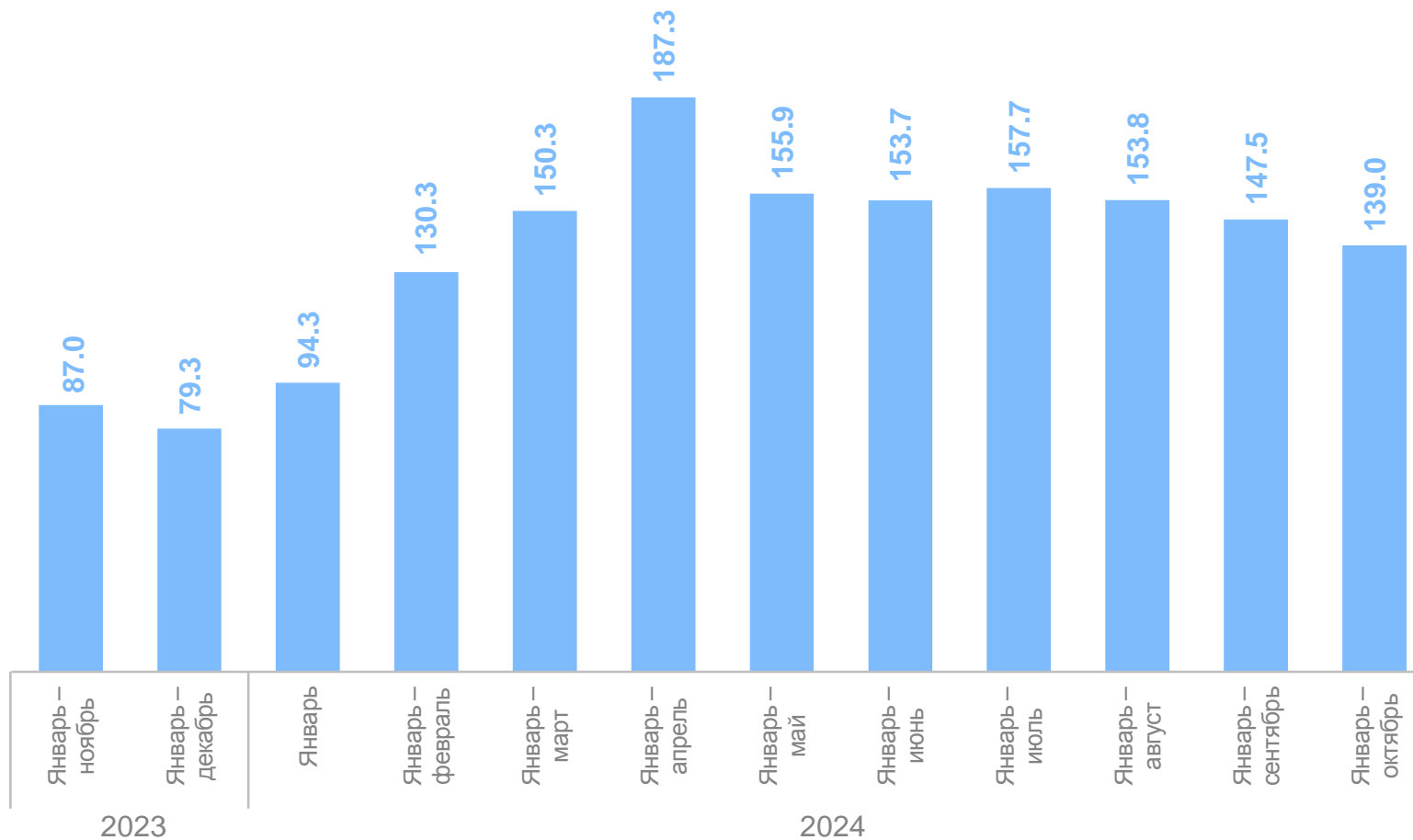
Темп роста к соответствующему периоду предыдущего года,  
в процентах

Октябрь 2024

**52.8** тыс.  
центнеров

Январь –  
октябрь 2024

**350.1** тыс.  
центнеров



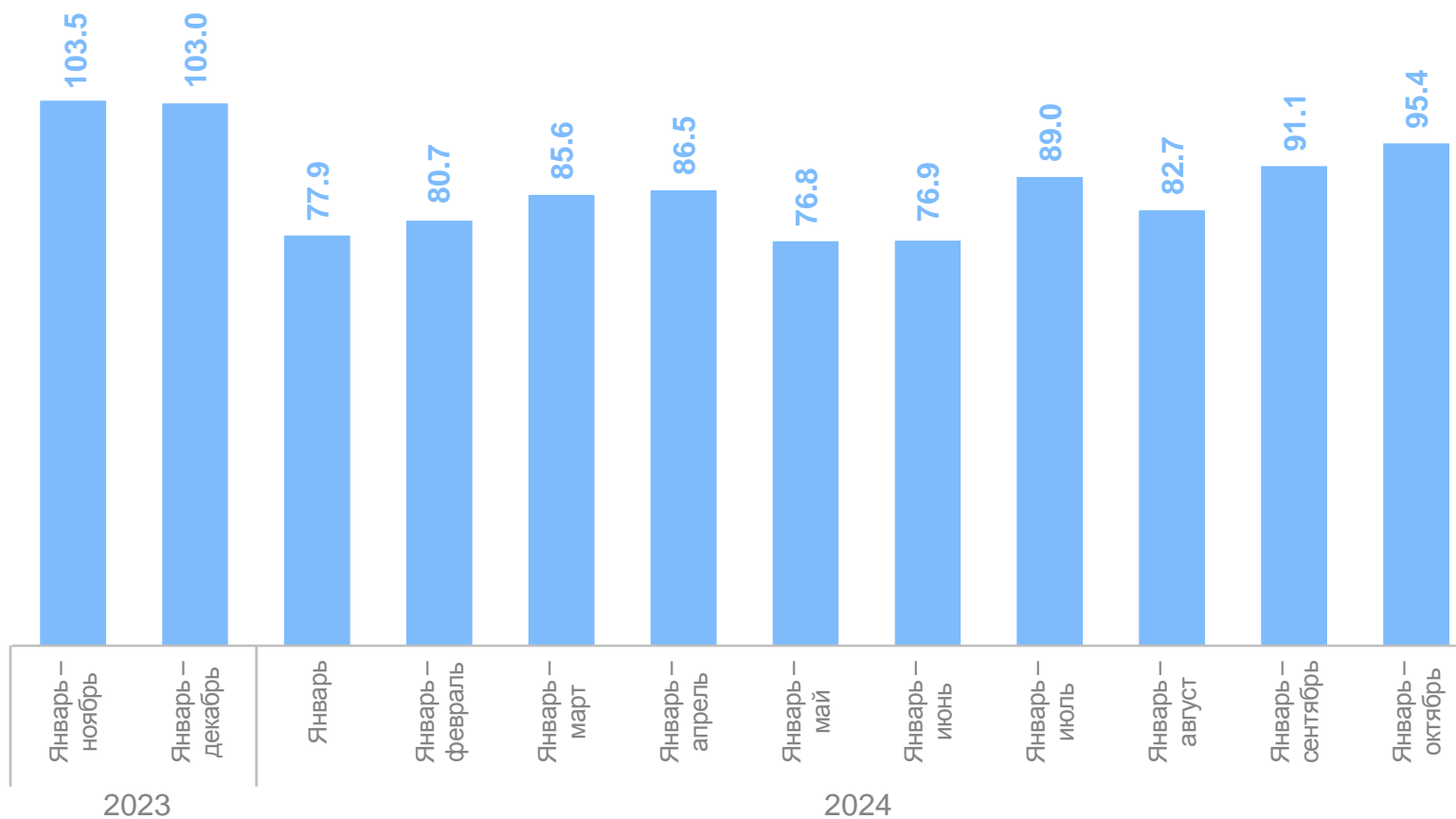
Темп роста к соответствующему периоду предыдущего года,  
в процентах

Октябрь 2024

**37.4** тыс.  
центнеров

Январь –  
октябрь 2024

**220.2** тыс.  
центнеров



# ОТГРУЗКА ОВОЩЕЙ ОТКРЫТОГО И ЗАКРЫТОГО ГРУНТА

ПЕТРОСТАТ

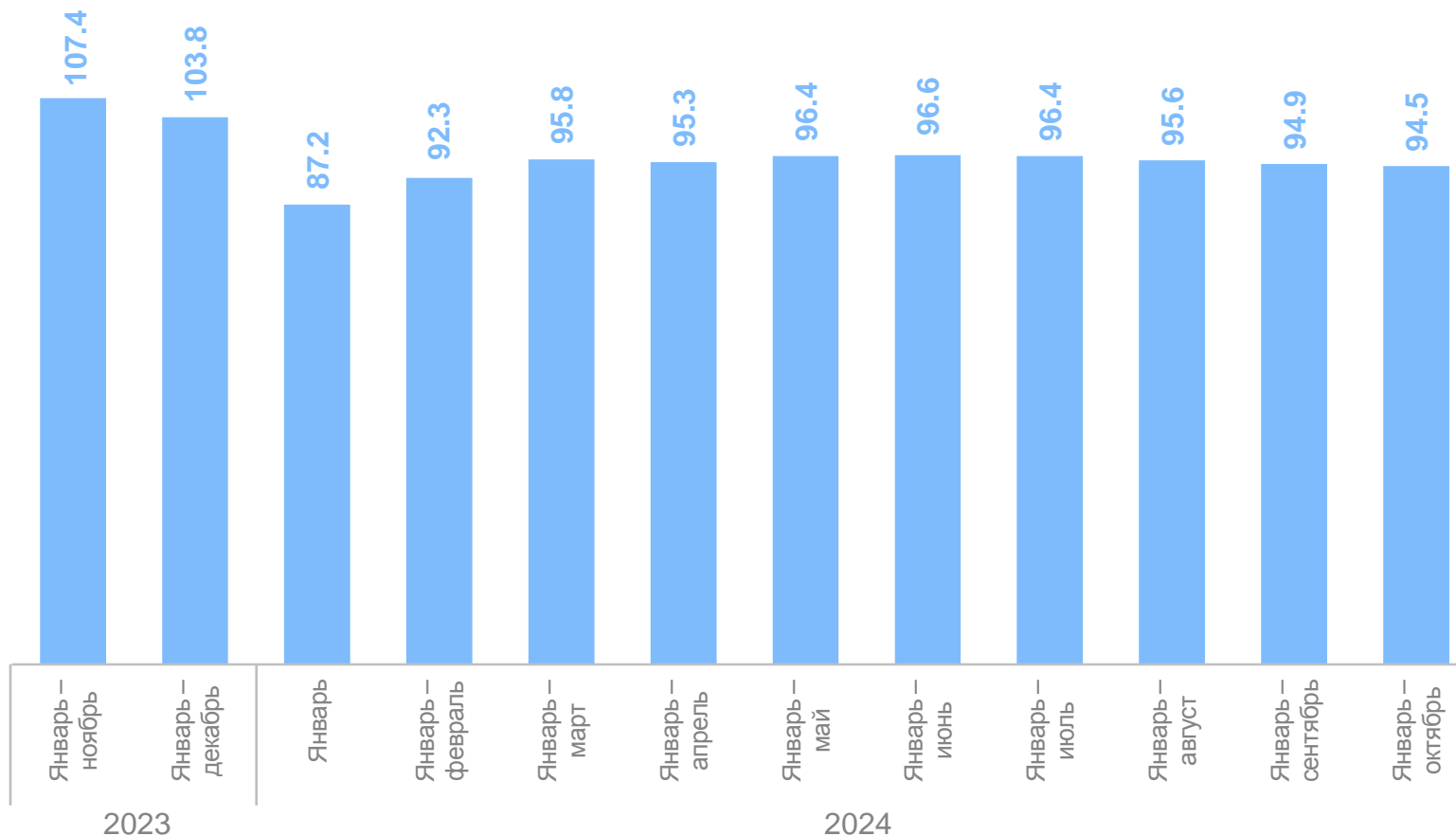
Темп роста к соответствующему периоду предыдущего года,  
в процентах

Октябрь 2024

**78.0** тыс.  
центнеров

Январь –  
октябрь 2024

**459.0** тыс.  
центнеров



2

Отгрузка продукции собственного  
производства (животноводство)

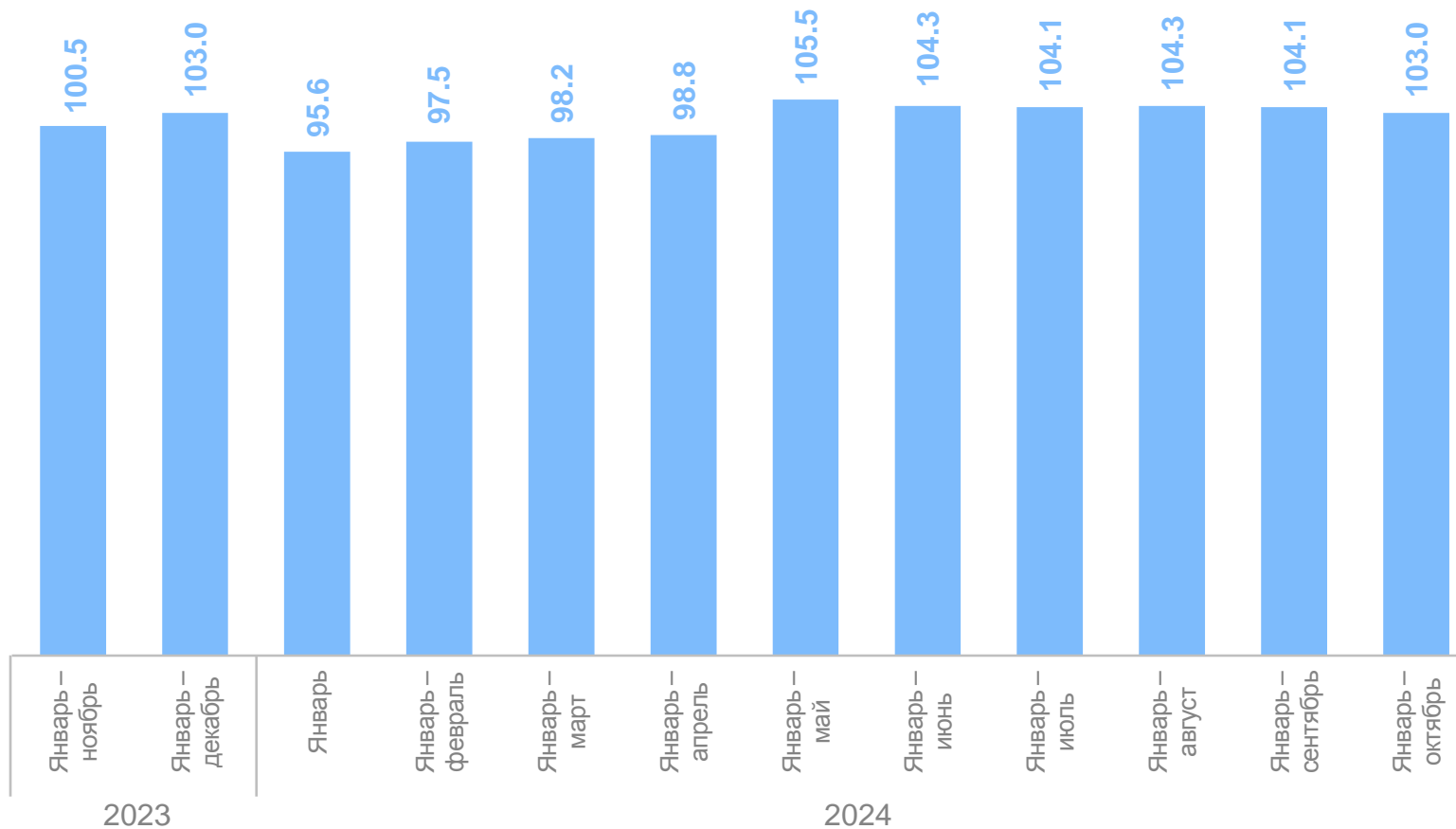
Темп роста к соответствующему периоду предыдущего года,  
в процентах

Октябрь 2024

**313.5** тыс.  
центнеров

Январь –  
октябрь 2024

**3 051.1** тыс.  
центнеров





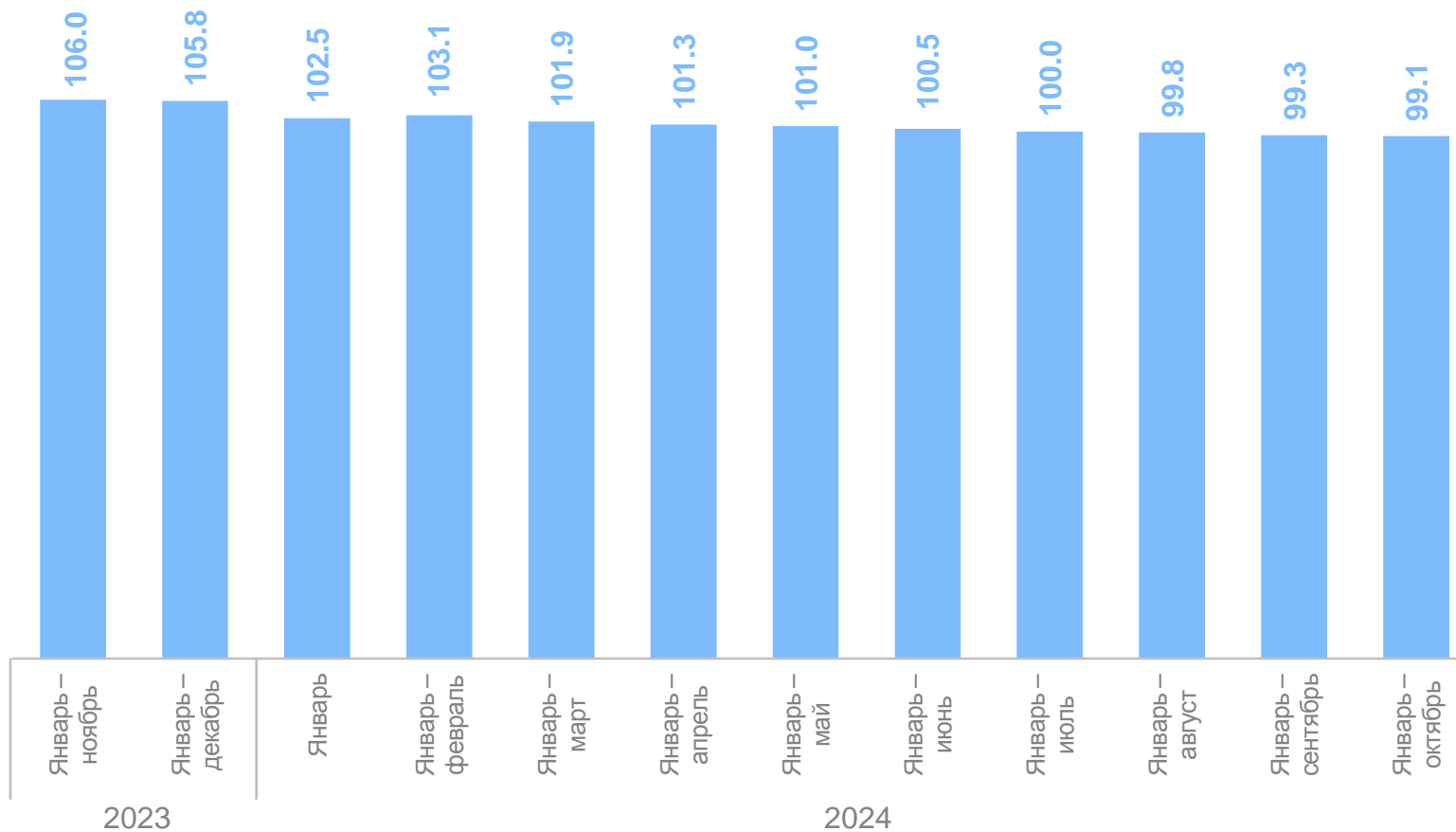
Темп роста к соответствующему периоду предыдущего года,  
в процентах

Октябрь 2024

**534.3** тыс.  
центнеров

Январь –  
октябрь 2024

**5 413.0** тыс.  
центнеров



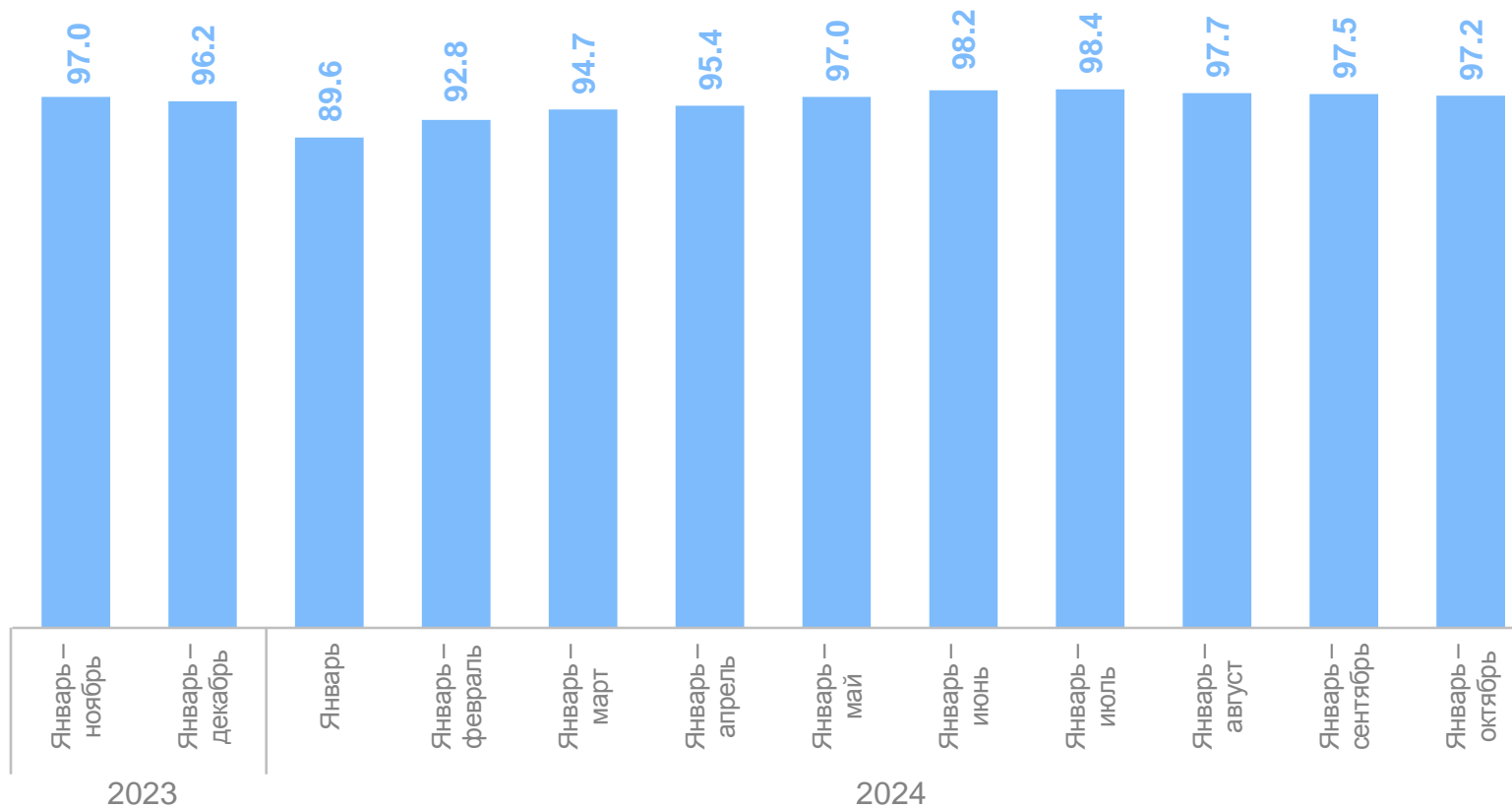
Темп роста к соответствующему периоду предыдущего года,  
в процентах

Октябрь 2024

**262.6** млн  
штук

Январь –  
октябрь 2024

**2 562.5** млн  
штук



3

Остатки продукции на конец  
отчётного месяца

# ОСТАТОК ЗЕРНОВЫХ И ЗЕРНОБОБОВЫХ КУЛЬТУР (ВКЛЮЧАЯ КУКУРУЗУ)

на конец отчётного месяца (без субъектов малого предпринимательства), тыс. центнеров

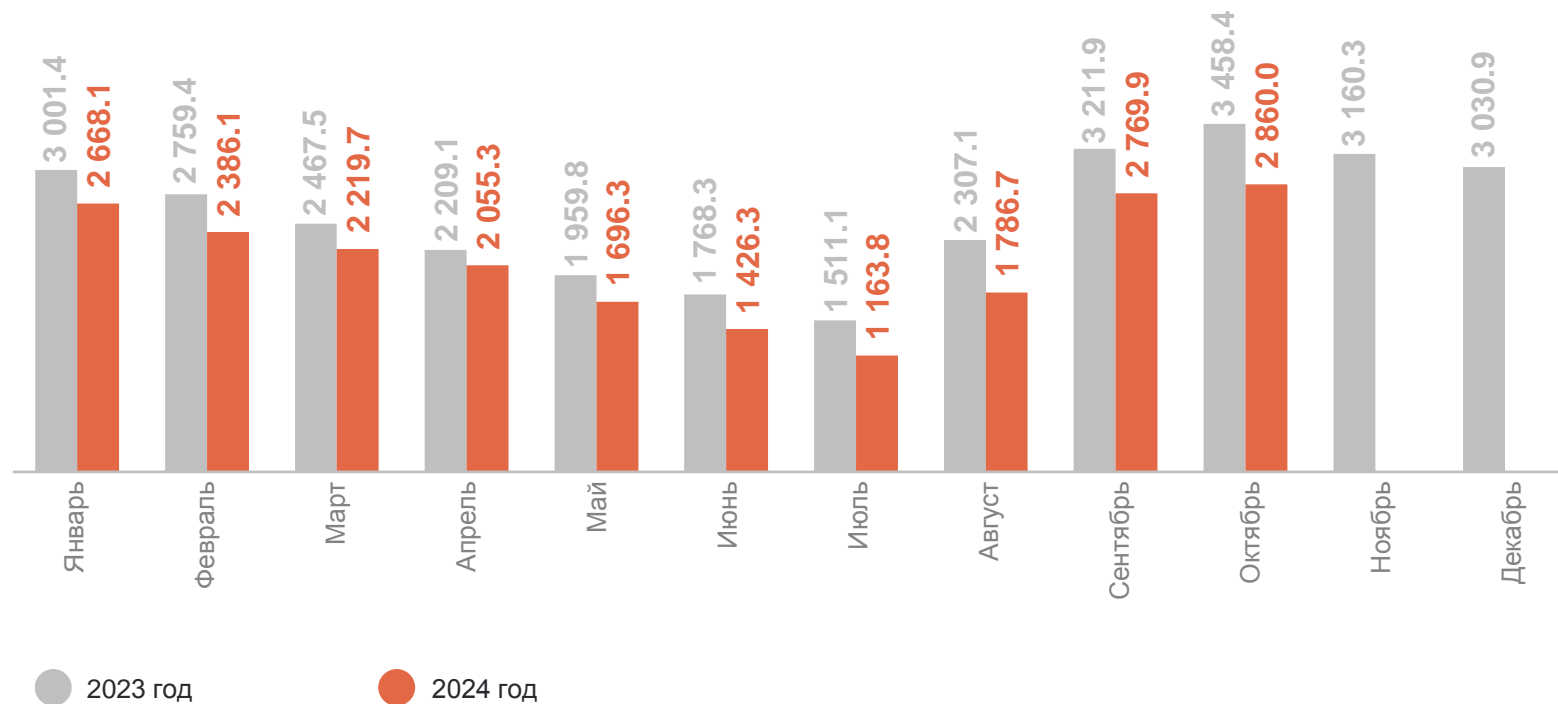
ПЕТРОСТАТ

Октябрь 2024

**2 860.0** тыс.  
центнеров

к октябрю 2023

**82.7%**



# ОСТАТОК КАРТОФЕЛЯ\*

на конец отчётного месяца (без субъектов малого предпринимательства), тыс. центнеров

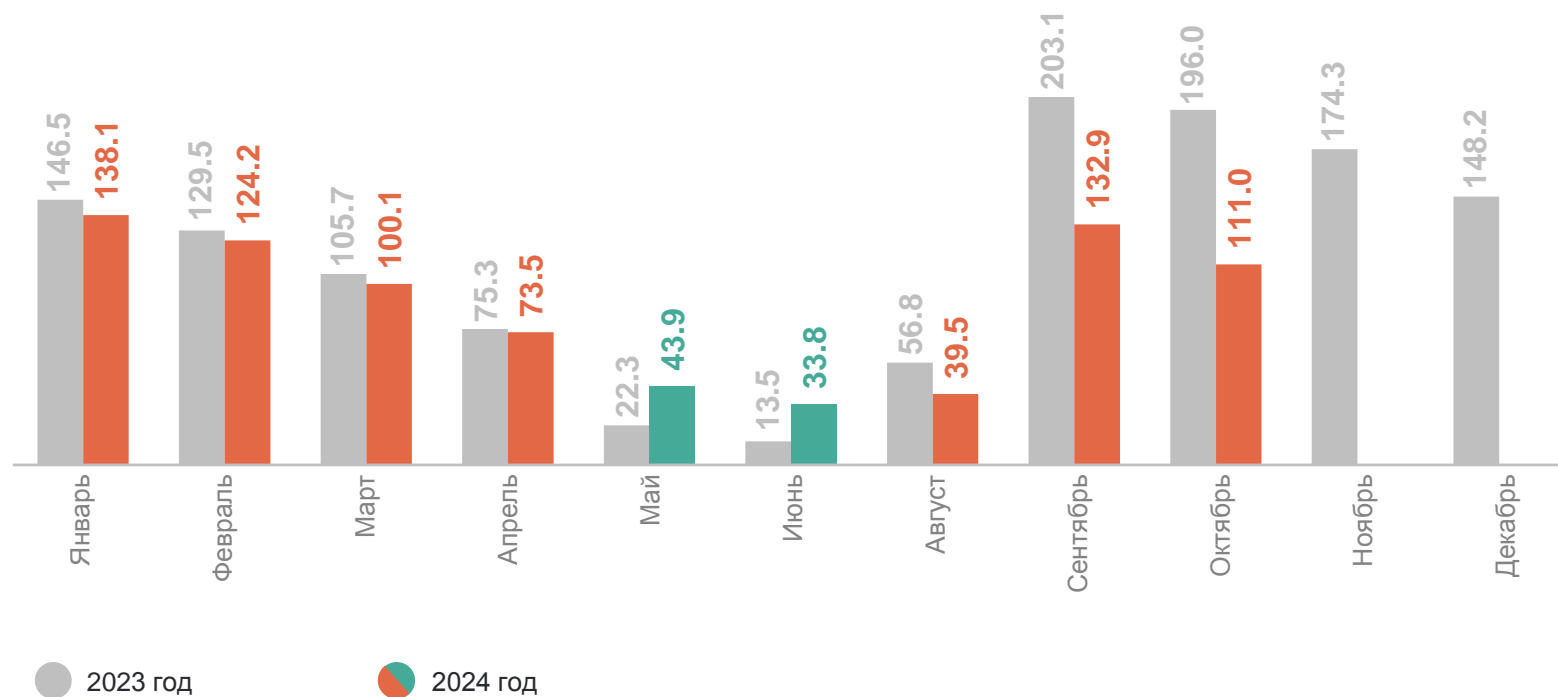
ПЕТРОСТАТ

Октябрь 2024

**111.0** тыс.  
центнеров

к октябрю 2023

**56.6%**



\*Данные за июль не размещаются в целях обеспечения конфиденциальности первичных статистических данных, полученных от организаций, в соответствии с Федеральным законом от 29.11.2007 № 282-ФЗ (ст. 4, п. 5; ст. 9, п. 1).

# ОСТАТОК ОВОЩЕЙ ОТКРЫТОГО И ЗАКРЫТОГО ГРУНТА\*

на конец отчётного месяца (без субъектов малого предпринимательства), тыс. центнеров

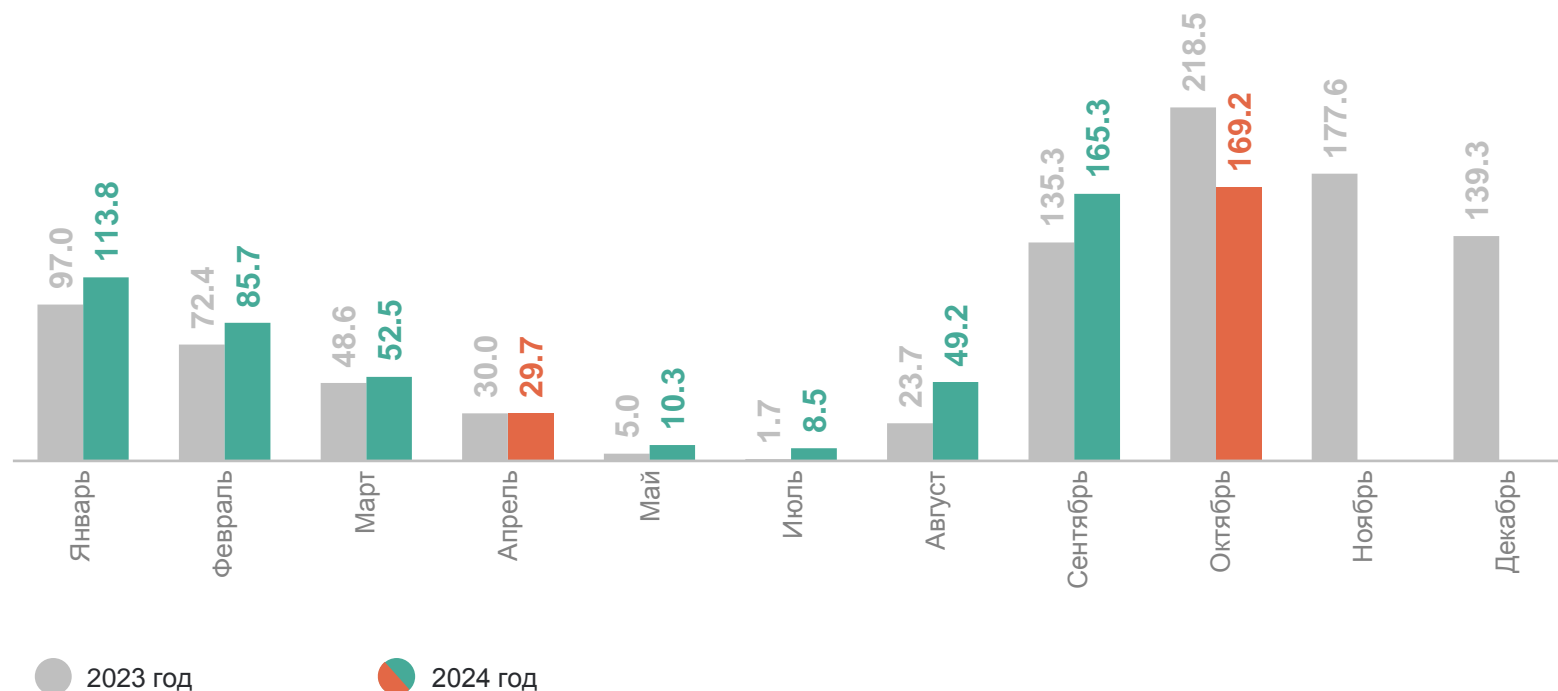
ПЕТРОСТАТ

Октябрь 2024

**169.2** тыс.  
центнеров

к октябрю 2023

**77.4%**



\*Данные за июнь не размещаются в целях обеспечения конфиденциальности первичных статистических данных, полученных от организаций, в соответствии с Федеральным законом от 29.11.2007 № 282-ФЗ (ст. 4, п. 5; ст. 9, п. 1).

# ОСТАТОК МЯСА

на конец отчётного месяца (без субъектов малого предпринимательства), тыс. центнеров

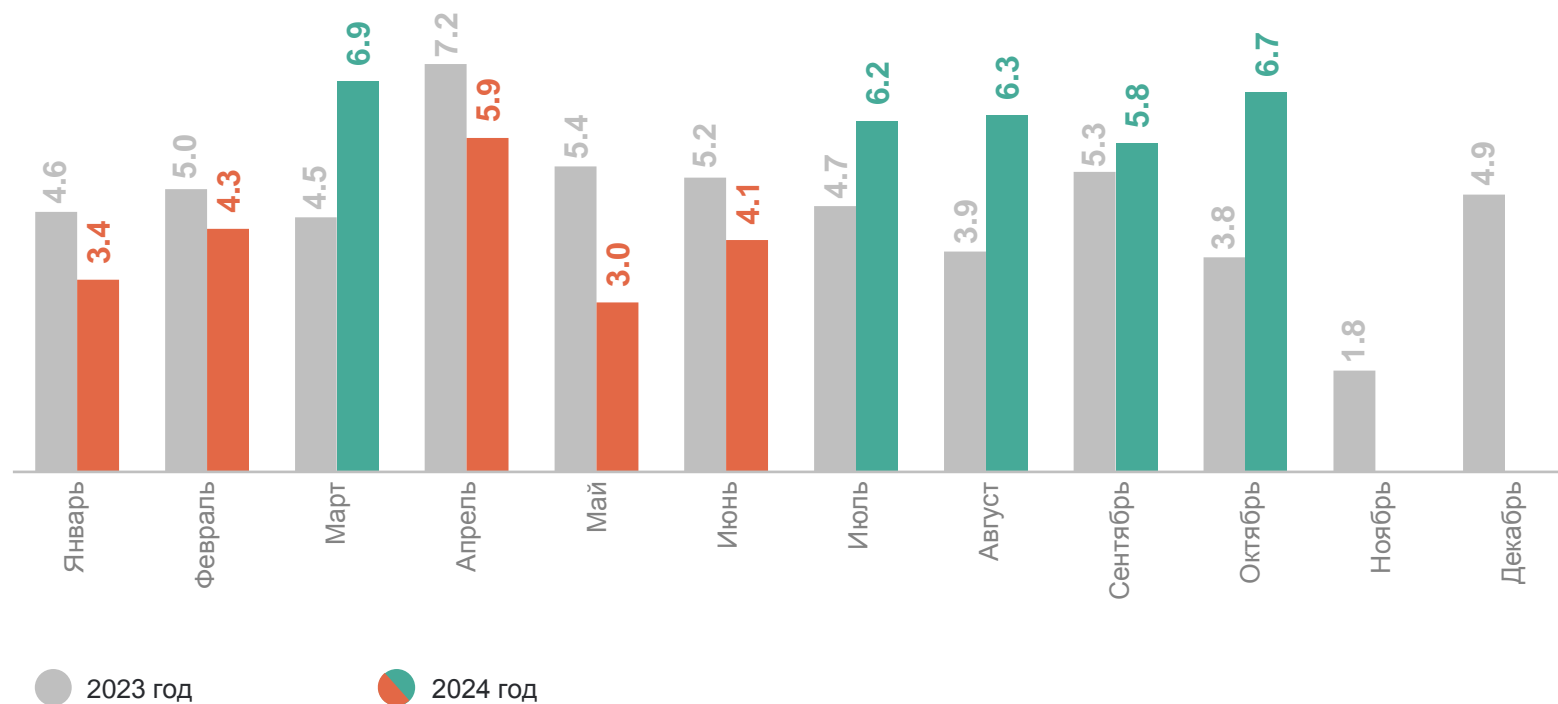
ПЕТРОСТАТ

Октябрь 2024

**6.7** тыс.  
центнеров

к октябрю 2023

**178.0%**



# ОСТАТОК МОЛОКА КРУПНОГО РОГАТОГО СКОТА

на конец отчётного месяца (без субъектов малого предпринимательства), тыс. центнеров

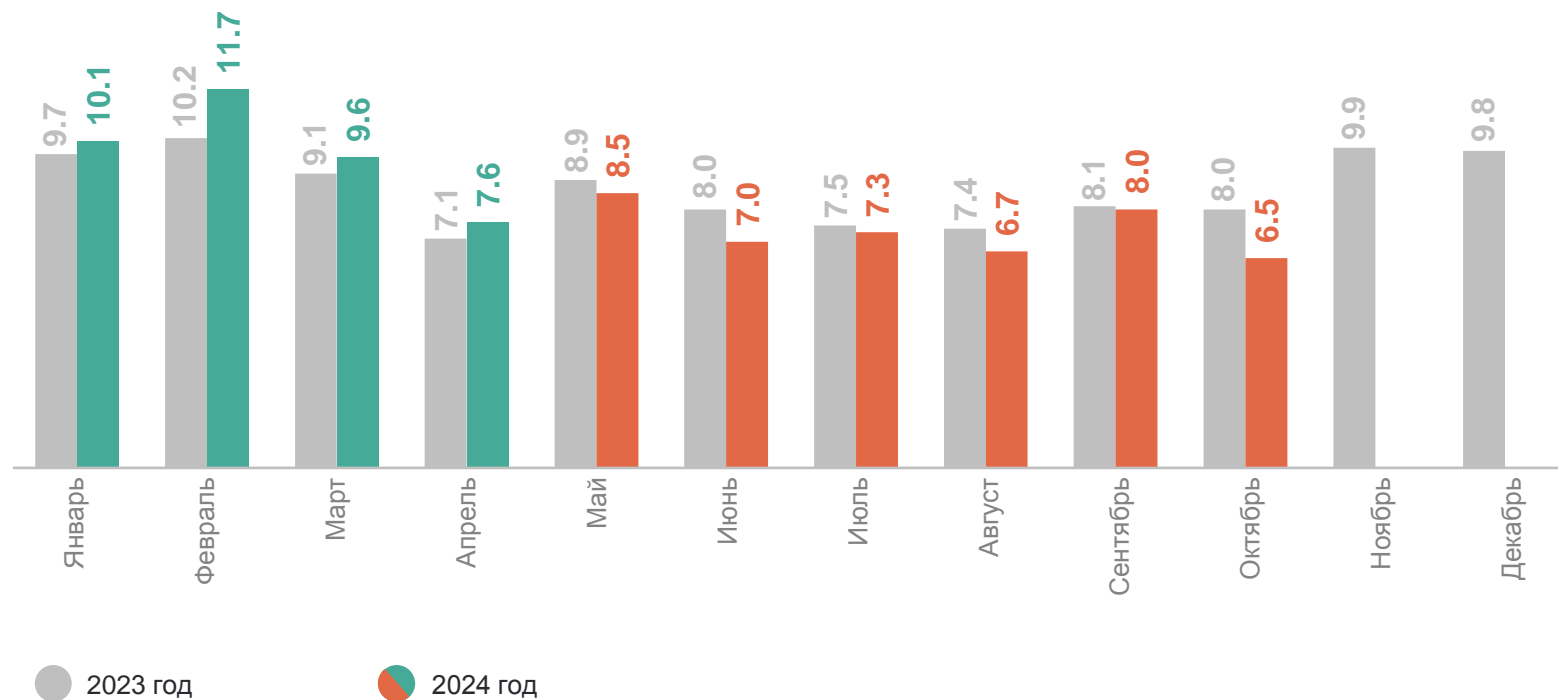
ПЕТРОСТАТ

Октябрь 2024

**6.5** тыс.  
центнеров

к октябрю 2023

**80.3%**





# ОСТАТОК ЯИЦ КУРИНЫХ

на конец отчётного месяца (без субъектов малого предпринимательства), млн штук

ПЕТРОСТАТ

Октябрь 2024

**79.2** млн  
штук

к октябрю 2023

**145.8%**

